



**SURAT PENGESAHAN DAFTAR ISIAN PELAKSANAAN ANGGARAN (SP-DIPA) INDUK
TAHUN ANGGARAN 2019
NOMOR : SP DIPA-015.05-0/2019**



DS:0706-0745-0884-0036

A. DASAR HUKUM :

1. UU No. 17 Tahun 2003 tentang Keuangan Negara.
2. UU No. 1 Tahun 2004 tentang Perbendaharaan Negara.
3. UU No. 12 Tahun 2018 tentang APBN TA 2019

B. DENGAN INI DISAHKAN ALOKASI ANGGARAN UNTUK :

- | | | |
|--------------------------------|---|-----------------------------|
| 1. KEMENTERIAN NEGARA/ LEMBAGA | : | 015 KEMENTERIAN KEUANGAN |
| 2. UNIT ORGANISASI | : | 015.05 DITJEN BEA DAN CUKAI |
| 3. PAGU | : | Rp.2.965.895.119.000 |
- (DUA TRILIUN SEMBILAN RATUS ENAM PULUH LIMA MILIAR DELAPAN RATUS SEMBILAN PULUH LIMA JUTA SERATUS SEMBILAN BELAS RIBU RUPIAH)

C. PERNYATAAN SYARAT DAN KETENTUAN(DISCLAIMER) :


1. DIPA Induk yang telah disahkan ini lebih lanjut dituangkan kedalam DIPA Petikan untuk masing-masing Satker.
2. Pengesahan DIPA Induk sekaligus merupakan pengesahan DIPA Petikan.
3. DIPA Induk tidak berfungsi sebagai dasar pelaksanaan kegiatan atau dasar pencairan dana/pengesahan bagi Bendahara Umum Negara/Kuasa Bendahara Umum Negara.
4. Informasi mengenai Kuasa Pengguna Anggaran, Bendahara Pengeluaran dan Pejabat Penanda tangan SPM untuk masing-masing Satker terdapat pada DIPA Petikan.
5. Rencana Penarikan Dana dan Perkiraan Penerimaan yang tercantum dalam Halaman III DIPA Induk merupakan akumulasi rencana Penarikan Dana dan Perkiraan Penerimaan dari seluruh satker.
6. Tanggung jawab terhadap kebenaran alokasi yang tertuang dalam DIPA Induk sepenuhnya berada pada Pengguna Anggaran/Kuasa Pengguna Anggaran.
7. DIPA Induk ini berlaku sejak tanggal 1 Januari 2019 sampai dengan 31 Desember 2019.

Jakarta, 05 Desember 2018
A.N MENTERI KEUANGAN
DIREKTUR JENDERAL ANGGARAN

ASKOLANI
NIP.196606111992021001



**DAFTAR ISIAN PELAKSANAAN ANGGARAN (DIPA) INDUK
TAHUN ANGGARAN 2019
NOMOR : DIPA-015.05-0/2019**



DS:0706-0745-0884-0036

I. INFORMASI KINERJA DAN ANGGARAN PROGRAM

Halaman : 1 dari 1

A. IDENTITAS UNIT :

1. KEMENTERIAN NEGARA / LEMBAGA : 015 KEMENTERIAN KEUANGAN
2. UNIT ORGANISASI : 015.05 DITJEN BEA DAN CUKAI
3. PAGU : Rp.2.965.895.119.000
(DUA TRILIUN SEMBILAN RATUS ENAM PULUH LIMA MILIAR DELAPAN RATUS SEMBILAN PULUH LIMA JUTA SERATUS SEMBILAN BELAS RIBU RUPIAH)

B. KETERKAITAN DENGAN PROGRAM, SASARAN, STRATEGIS K/L, FUNGSI DAN PRIORITAS PEMBANGUNAN DALAM RKP :

(dalam ribuan rupiah)


1. PROGRAM	:	13	Program Pengawasan, Pelayanan, dan Penerimaan di Bidang Kepabeanan dan Cukai	2.965.895.119
2. SASARAN STRATEGIS	:	01	Terjaganya Kesenambungan Fiskal	
3. FUNGSI	:	01	PELAYANAN UMUM	2.965.895.119
SUB FUNGSI	:	0101	LEMBAGA EKSEKUTIF DAN LEGISLATIF, MASALAH KEUANGAN DAN FISKAL, SERTA URUSAN LUAR NEGERI	2.965.895.119

Jakarta, 05 Desember 2018
Direktur Jenderal Bea dan Cukai

Heru Pambudi
NIP 197002111989121001



**DAFTAR ISIAN PELAKSANAAN ANGGARAN (DIPA) INDUK
TAHUN ANGGARAN 2019
NOMOR : DIPA-015.05-0/2019**



I. INFORMASI KINERJA DAN ANGGARAN PROGRAM

C. RINCIAN KINERJA PROGRAM DAN KEGIATAN :

(dalam ribuan rupiah)


KODE	PROGRAM / SASARAN PROGRAM / INDIKATOR KINERJA PROGRAM / OUTPUT PROGRAM / INDIKATOR OUTPUT PROGRAM KEGIATAN / SASARAN KEGIATAN / INDIKATOR KINERJA KEGIATAN / OUTPUT / INDIKATOR OUTPUT	TARGET / INDIKATOR	VOLUME / SATUAN	ALOKASI DANA
015.05.13	PROGRAM PENGAWASAN, PELAYANAN, DAN PENERIMAAN DI BIDANG KEPABEANAN DAN CUKAI SASARAN PROGRAM Meningkatnya kelancaran arus barang dalam rangka mendukung sislognas serta optimalnya penerimaan bea dan cukai dan meningkatnya kepatuhan pengguna jasa melalui pengawasan secara optimal INDIKATOR KINERJA PROGRAM 01 Waktu penyelesaian proses kepabeanan (customs clearance) 02 Persentase realisasi penerimaan bea dan cukai 03 Persentase hasil penyidikan yang dinyatakan lengkap oleh kejaksaan (P21) OUTPUT PROGRAM			2.965.895.119
01	Pengawasan dan Pelayananan Kepabeanan dan Cukai INDIKATOR OUTPUT PROGRAM 01 Indeks kepuasan pengguna publik atas layanan DJBC 02 Rata-rata persentase realisasi janji layanan kepabeanan dan cukai 03 Persentase tindak lanjut temuan pelanggaran kepabeanan dan cukai 04 Indeks Efektivitas pelaksanaan audit Kepabeanan dan Cukai	0,87hari 100% 70%		2.509.253.364
1671	KEGIATAN PELAYANAN PENGUJIAN DAN IDENTIFIKASI KEPABEANAN DAN CUKAI SASARAN KEGIATAN Terciptanya pelayanan yang efisien kepada pengguna jasa baik internal maupun eksternal dalam rangka identifikasi barang dan pengklasifikasian INDIKATOR KINERJA KEGIATAN 01 Indeks efektivitas hasil pengujian dan identifikasi barang OUTPUT KEGIATAN 1671.001 Layanan pengujian dan identifikasi barang INDIKATOR OUTPUT KEGIATAN 01 Persentase Realisasi janji layanan pengujian laboratoris dan identifikasi barang bagi pengguna jasa internal	4,34 (skala 5)Indeks 100% 90% 4,25 (skala 5)Indeks		32.947.629
		3 (skala 5)indeks	5.774 LHPI	4.423.637

KETENTUAN

DIPA Induk ini dituangkan lebih lanjut ke dalam DIPA Petikan dan DIPA Petikan dimaksud berlaku sebagai dokumen pelaksanaan kegiatan Satker.



**DAFTAR ISI PELAKSANAAN ANGGARAN (DIPA) INDUK
TAHUN ANGGARAN 2019
NOMOR : DIPA-015.05-0/2019**



I. INFORMASI KINERJA DAN ANGGARAN PROGRAM

C. RINCIAN KINERJA PROGRAM DAN KEGIATAN :

(dalam ribuan rupiah)


KODE	PROGRAM / SASARAN PROGRAM / INDIKATOR KINERJA PROGRAM / OUTPUT PROGRAM / INDIKATOR OUTPUT PROGRAM KEGIATAN / SASARAN KEGIATAN / INDIKATOR KINERJA KEGIATAN / OUTPUT / INDIKATOR OUTPUT	TARGET / INDIKATOR	VOLUME / SATUAN	ALOKASI DANA
1671.951	02 Indeks kepuasan pengguna jasa OUTPUT KEGIATAN Layanan Sarana dan Prasarana Internal	4,27 (skala 5) indeks	1 Layanan	12.474.158
1671.994	01 Persentase kualitas pelaksanaan anggaran OUTPUT KEGIATAN Layanan Perkantoran	95 %	1 Layanan	16.049.834
	01 Persentase kualitas pelaksanaan anggaran	95 %		
1672	KEGIATAN PELAKSANAAN AUDIT BIDANG KEPABEANAN DAN CUKAI SASARAN KEGIATAN Terwujudnya audit kepabeanan dan audit cukai yang dapat mendukung peran DJBC dalam mengamankan hak negara INDIKATOR KINERJA KEGIATAN			13.150.207
1672.001	01 Indeks efektivitas pelaksanaan audit kepabeanan dan cukai OUTPUT KEGIATAN Manajemen Audit Kepabeanan dan Cukai	4,25 (skala 5) skala	4 laporan	3.577.012
1672.002	01 Persentase analisa objek audit yang tepat sasaran OUTPUT KEGIATAN Audit Kepabeanan dan Cukai	75 %	200 LHA	9.573.195
	01 Indeks ketepatan waktu penyelesaian Laporan Hasil Audit (LHA)	3,4 (skala 4) Indeks		

KETENTUAN

DIPA Induk ini dituangkan lebih lanjut ke dalam DIPA Petikan dan DIPA Petikan dimaksud berlaku sebagai dokumen pelaksanaan kegiatan Satker.



**DAFTAR ISI PELAKSANAAN ANGGARAN (DIPA) INDUK
TAHUN ANGGARAN 2019
NOMOR : DIPA-015.05-0/2019**



I. INFORMASI KINERJA DAN ANGGARAN PROGRAM

C. RINCIAN KINERJA PROGRAM DAN KEGIATAN :

(dalam ribuan rupiah)


KODE	PROGRAM / SASARAN PROGRAM / INDIKATOR KINERJA PROGRAM / OUTPUT PROGRAM / INDIKATOR OUTPUT PROGRAM KEGIATAN / SASARAN KEGIATAN / INDIKATOR KINERJA KEGIATAN / OUTPUT / INDIKATOR OUTPUT	TARGET / INDIKATOR	VOLUME / SATUAN	ALOKASI DANA
02	Persentase hasil audit berupa tambah bayar	87,5 %		
1673	KEGIATAN PERUMUSAN KEBIJAKAN DAN BIMBINGAN TEKNIS BIDANG CUKAI SASARAN KEGIATAN Terwujudnya pengendalian konsumsi dan produksi barang kena cukai dengan tetap mempertimbangkan aspek penerimaan cukai serta terciptanya institusi yang dapat memberikan pengawasan yang efektif dan pelayanan terbaik INDIKATOR KINERJA KEGIATAN 02 Indeks kepatuhan pengguna Barang Kena Cukai (BKC) yang dimonitor			362.742.235
1673.001	OUTPUT KEGIATAN Rumusan Kebijakan di Bidang Cukai INDIKATOR OUTPUT KEGIATAN 01 indeks penyelesaian rumusan peraturan di bidang cukai 02 Indeks kepuasan pengguna jasa 03 Rata-rata waktu pelayanan pengambilan pita cukai	4,5 (skala 5)Indeks 3,1 (skala 4) indeks 4,3 (skala 5) indeks 75 menit	8 rumusan	362.742.235
1674	KEGIATAN PERUMUSAN KEBIJAKAN DAN BIMBINGAN TEKNIS FASILITAS KEPABEANAN SASARAN KEGIATAN Terciptanya administrator di bidang fasilitas kepabeanaan yang dapat memberikan dukungan industri, perdagangan, dan masyarakat serta optimalisasi pendapatan INDIKATOR KINERJA KEGIATAN 01 Rasio neraca ekspor terhadap impor perusahaan penerima fasilitas kepabeanaan			3.220.154

KETENTUAN

DIPA Induk ini dituangkan lebih lanjut ke dalam DIPA Petikan dan DIPA Petikan dimaksud berlaku sebagai dokumen pelaksanaan kegiatan Satker.



**DAFTAR ISI PELAKSANAAN ANGGARAN (DIPA) INDUK
TAHUN ANGGARAN 2019
NOMOR : DIPA-015.05-0/2019**



I. INFORMASI KINERJA DAN ANGGARAN PROGRAM

C. RINCIAN KINERJA PROGRAM DAN KEGIATAN :

(dalam ribuan rupiah)


KODE	PROGRAM / SASARAN PROGRAM / INDIKATOR KINERJA PROGRAM / OUTPUT PROGRAM / INDIKATOR OUTPUT PROGRAM KEGIATAN / SASARAN KEGIATAN / INDIKATOR KINERJA KEGIATAN / OUTPUT / INDIKATOR OUTPUT	TARGET / INDIKATOR	VOLUME / SATUAN	ALOKASI DANA
1674.001	OUTPUT KEGIATAN Rumusan Kebijakan Fasilitas Kepabeanan INDIKATOR OUTPUT KEGIATAN 01 Indeks penyelesaian rumusan peraturan di bidang fasilitas kepabeanan 02 Persentase kepatuhan pengusaha kawasan berikat 03 Indeks kepuasan pengguna layanan fasilitas kepabeanan	3,2 (skala 4) indeks 80 % 4,14 (skala 5) indeks	7 rumusan	3.220.154
1675	KEGIATAN PERUMUSAN KEBIJAKAN DAN PENGEMBANGAN TEKNOLOGI INFORMASI KEPABEANAN DAN CUKAI SASARAN KEGIATAN Terciptanya administrator kepabeanan dan cukai yang dapat memberikan fasilitasi terbaik berbasis teknologi informasi kepada industri perdagangan, dan masyarakat, serta optimalisasi penerimaan INDIKATOR KINERJA KEGIATAN 01 Tingkat downtime sistem TIK	0,35%		59.608.887
1675.001	OUTPUT KEGIATAN Sistem Informasi Kepabeanan dan Cukai INDIKATOR OUTPUT KEGIATAN 01 Indeks kepuasan dukungan layanan Teknologi Informasi 02 Persentase penyelesaian sistem aplikasi	3,67 (skala 5) Indeks 87 %	25 sistem	59.608.887
1676	KEGIATAN PERUMUSAN KEBIJAKAN DAN EVALUASI PELAKSANAAN KERJA SAMA INTERNASIONAL SERTA PENINGKATAN CITRA DJBC MELALUI KEHUMASAN YANG EFEKTIF SASARAN KEGIATAN Terciptanya rumusan, bimbingan, dan standarisasi teknis kerjasama internasional di bidang Kepabeanan, Cukai dan kerja sama perdagangan, serta hubungan media, penyuluhan, dan layanan informasi, serta publikasi dan dokumentasi Kepabeanan dan Cukai.			22.511.056

KETENTUAN

DIPA Induk ini dituangkan lebih lanjut ke dalam DIPA Petikan dan DIPA Petikan dimaksud berlaku sebagai dokumen pelaksanaan kegiatan Satker.



**DAFTAR ISIAN PELAKSANAAN ANGGARAN (DIPA) INDUK
TAHUN ANGGARAN 2019
NOMOR : DIPA-015.05-0/2019**



I. INFORMASI KINERJA DAN ANGGARAN PROGRAM

C. RINCIAN KINERJA PROGRAM DAN KEGIATAN :

(dalam ribuan rupiah)

KODE	PROGRAM / SASARAN PROGRAM / INDIKATOR KINERJA PROGRAM / OUTPUT PROGRAM / INDIKATOR OUTPUT PROGRAM KEGIATAN / SASARAN KEGIATAN / INDIKATOR KINERJA KEGIATAN / OUTPUT / INDIKATOR OUTPUT	TARGET / INDIKATOR	VOLUME / SATUAN	ALOKASI DANA
1676.001	INDIKATOR KINERJA KEGIATAN 01 Indeks penyelesaian rumusan kebijakan Kementerian Keuangan di bidang kepabeanaan internasional 02 Persentase berita negatif oleh media nasional yang terpercaya	3,5 (skala 4)Indeks 5%	3 rumusan	5.905.992
	OUTPUT KEGIATAN Rumusan Kebijakan Kerjasama Internasional dan Antar Lembaga			
1676.002	INDIKATOR OUTPUT KEGIATAN 01 Indeks penyelesaian rumusan kebijakan Kementerian Keuangan di bidang kepabeanaan internasional	3,5 (skala 4) Indeks	13 layanan	16.605.064
	OUTPUT KEGIATAN Layanan Komunikasi dan Informasi			
	INDIKATOR OUTPUT KEGIATAN 01 Indeks efektivitas komunikasi dan edukasi	80 (skala 100) indeks		
	02 Indeks kepuasan pelayanan Contact Center	7,3 (skala 10) indeks		
1677	KEGIATAN PERUMUSAN KEBIJAKAN DAN BIMBINGAN TEKNIS DI BIDANG KEBERATAN BANDING DAN PERATURAN SASARAN KEGIATAN Terciptanya administrator Kepabeanaan dan Cukai yang dapat memberikan dukungan terhadap pelaksanaan urusan Keberatan dan Banding, pemberian upaya hukum, dan kebijakan penyusunan peraturan INDIKATOR KINERJA KEGIATAN 01 Persentase kemenangan sengketa banding di Pengadilan Pajak 02 Persentase penanganan praperadilan	38% 72%		8.386.250

KETENTUAN

DIPA Induk ini dituangkan lebih lanjut ke dalam DIPA Petikan dan DIPA Petikan dimaksud berlaku sebagai dokumen pelaksanaan kegiatan Satker.



**DAFTAR ISI PELAKSANAAN ANGGARAN (DIPA) INDUK
TAHUN ANGGARAN 2019
NOMOR : DIPA-015.05-0/2019**



I. INFORMASI KINERJA DAN ANGGARAN PROGRAM

C. RINCIAN KINERJA PROGRAM DAN KEGIATAN :

(dalam ribuan rupiah)


KODE	PROGRAM / SASARAN PROGRAM / INDIKATOR KINERJA PROGRAM / OUTPUT PROGRAM / INDIKATOR OUTPUT PROGRAM KEGIATAN / SASARAN KEGIATAN / INDIKATOR KINERJA KEGIATAN / OUTPUT / INDIKATOR OUTPUT	TARGET / INDIKATOR	VOLUME / SATUAN	ALOKASI DANA
1677.001	OUTPUT KEGIATAN Rancangan Peraturan dibidang Kepabeanan dan Cukai INDIKATOR OUTPUT KEGIATAN 01 Persentase penyelesaian peraturan pelaksanaan UU Kepabeanan dan UU Cukai 02 Indeks Penyelesaian RPMK/RKMK Kebijakan	85 % 100 (Skala Indeks 120)	47 rancangan peraturan	3.298.420
1677.002	OUTPUT KEGIATAN Penanganan Sengketa dan Bimbingan Teknis di Bidang Keberatan, Banding dan Upaya Hukum INDIKATOR OUTPUT KEGIATAN 01 Indeks ketepatan waktu penyelesaian keberatan di bidang kepabeanan dan cukai 02 Indeks ketepatan waktu pengajuan Memori dan Kontra Memori Peninjauan Kembali (PK) putusan Pengadilan Pajak 03 Indeks Ketepatan aktu Penanganan Surat Uraian Banding	4,3 (skala 5) indeks 3,2 (skala 4) indeks 4,4 (Skala 5) indeks	550 putusan	5.087.830
1678	KEGIATAN PELAKSANAAN PENGAWASAN DAN PENINDAKAN ATAS PELANGGARAN PERATURAN PERUNDANGAN, INTELIJEN DAN PENYIDIKAN TINDAK PIDANA KEPABEANAN DAN CUKAI SASARAN KEGIATAN Terciptanya administrator kepabeanan dan cukai yang dapat memberikan fasilitasi terbaik kepada industri, perdagangan, dan masyarakat serta optimalisasi penerimaan INDIKATOR KINERJA KEGIATAN 01 Persentase hasil penyidikan yang telah dinyatakan lengkap oleh Kejaksaan (P21)	70%		150.458.027
1678.001	OUTPUT KEGIATAN Pengawasan Kepabeanan dan Cukai INDIKATOR OUTPUT KEGIATAN 02 persentase operasi pengawasan yang menghasilkan penindakan barang larangan dan pembatasan 01 Persentase operasi yang menghasilkan penindakan NPP (Narkotika, Psikotropika, dan Prekursor)	80 % 55 %	60 laporan	37.713.439

KETENTUAN

DIPA Induk ini dituangkan lebih lanjut ke dalam DIPA Petikan dan DIPA Petikan dimaksud berlaku sebagai dokumen pelaksanaan kegiatan Satker.



**DAFTAR ISI AN PELAKSANAAN ANGGARAN (DIPA) INDUK
TAHUN ANGGARAN 2019
NOMOR : DIPA-015.05-0/2019**



I. INFORMASI KINERJA DAN ANGGARAN PROGRAM

C. RINCIAN KINERJA PROGRAM DAN KEGIATAN :

(dalam ribuan rupiah)


KODE	PROGRAM / SASARAN PROGRAM / INDIKATOR KINERJA PROGRAM / OUTPUT PROGRAM / INDIKATOR OUTPUT PROGRAM KEGIATAN / SASARAN KEGIATAN / INDIKATOR KINERJA KEGIATAN / OUTPUT / INDIKATOR OUTPUT	TARGET / INDIKATOR	VOLUME / SATUAN	ALOKASI DANA
1678.951	OUTPUT KEGIATAN Layanan Sarana dan Prasarana Internal INDIKATOR OUTPUT KEGIATAN 01 Persentase kualitas pelaksanaan anggaran	95 %	1 Layanan	59.428.492
1678.994	OUTPUT KEGIATAN Layanan Perkantoran INDIKATOR OUTPUT KEGIATAN 01 Persentase kualitas pelaksanaan anggaran	95 %	1 Layanan	53.316.096
1679	KEGIATAN PERUMUSAN KEBIJAKAN DAN BIMBINGAN TEKNIS BIDANG KEPABEANAN SASARAN KEGIATAN Terwujudnya pelayanan yang efisien dan pengawasan yang efektif serta terciptanya pelayanan yang pasti di bidang kepabeanaan kepada seluruh pemangku kepentingan (stakeholders) INDIKATOR KINERJA KEGIATAN 01 Waktu penyelesaian proses kepabeanaan	0,87hari		4.048.916
1679.001	OUTPUT KEGIATAN Rumusan Kebijakan di Bidang Teknis Kepabeanaan INDIKATOR OUTPUT KEGIATAN 01 Indeks penyelesaian rumusan peraturan di bidang teknis kepabeanaan 02 Persentase kepatuhan importir Mitra Utama Kepabeanaan dan/atau Authorized Economic Operator (AEO) 03 Indeks Pemutakhiran Database Nilai Pabean I	3,1 (skala 4) Indeks 80 % 3,2 (skala 4) Indeks	16 rumusan	4.048.916

KETENTUAN

DIPA Induk ini dituangkan lebih lanjut ke dalam DIPA Petikan dan DIPA Petikan dimaksud berlaku sebagai dokumen pelaksanaan kegiatan Satker.



**DAFTAR ISI AN PELAKSANAAN ANGGARAN (DIPA) INDUK
TAHUN ANGGARAN 2019
NOMOR : DIPA-015.05-0/2019**



I. INFORMASI KINERJA DAN ANGGARAN PROGRAM

C. RINCIAN KINERJA PROGRAM DAN KEGIATAN :

(dalam ribuan rupiah)


KODE	PROGRAM / SASARAN PROGRAM / INDIKATOR KINERJA PROGRAM / OUTPUT PROGRAM / INDIKATOR OUTPUT PROGRAM KEGIATAN / SASARAN KEGIATAN / INDIKATOR KINERJA KEGIATAN / OUTPUT / INDIKATOR OUTPUT	TARGET / INDIKATOR	VOLUME / SATUAN	ALOKASI DANA
1680	KEGIATAN PEMBINAAN PENYELENGGARAAN KEPABEANAN DAN CUKAI DI DAERAH SASARAN KEGIATAN Terciptanya administrator kepabeanaan dan cukai yang dapat memberikan fasilitasi kepada industri, perdagangan, dan masyarakat serta optimalisasi penerimaan INDIKATOR KINERJA KEGIATAN 01 Persentase realisasi penerimaan bea dan cukai 02 Persentase hasil penyidikan yang dinyatakan lengkap oleh kejaksaan (P21) OUTPUT KEGIATAN	100% 70%		322.484.017
1680.001	Layanan Pembinaan Kepabeanaan dan Cukai di daerah INDIKATOR OUTPUT KEGIATAN 01 Rata-rata persentase janji layanan kepabeanaan dan cukai 02 Persentase tindak lanjut temuan pelanggaran kepabeanaan dan cukai 03 Indeks efektivitas edukasi dan komunikasi OUTPUT KEGIATAN	100% 90% 80 (skala 100) Indeks	251 layanan	33.501.554
1680.951	Layanan Sarana dan Prasarana Internal INDIKATOR OUTPUT KEGIATAN 01 Persentase kualitas pelaksanaan anggaran	95%	1 Layanan	80.226.063
1680.994	Layanan Perkantoran INDIKATOR OUTPUT KEGIATAN 01 Persentase kualitas pelaksanaan anggaran	95%	1 Layanan	208.756.400
1681	KEGIATAN PENINGKATAN PENGAWASAN DAN PELAYANAN KEPABEANAN DAN CUKAI DI DAERAH SASARAN KEGIATAN			1.021.054.036

KETENTUAN

DIPA Induk ini dituangkan lebih lanjut ke dalam DIPA Petikan dan DIPA Petikan dimaksud berlaku sebagai dokumen pelaksanaan kegiatan Satker.



**DAFTAR ISI AN PELAKSANAAN ANGGARAN (DIPA) INDUK
TAHUN ANGGARAN 2019
NOMOR : DIPA-015.05-0/2019**



I. INFORMASI KINERJA DAN ANGGARAN PROGRAM

C. RINCIAN KINERJA PROGRAM DAN KEGIATAN :

(dalam ribuan rupiah)


KODE	PROGRAM / SASARAN PROGRAM / INDIKATOR KINERJA PROGRAM / OUTPUT PROGRAM / INDIKATOR OUTPUT PROGRAM KEGIATAN / SASARAN KEGIATAN / INDIKATOR KINERJA KEGIATAN / OUTPUT / INDIKATOR OUTPUT	TARGET / INDIKATOR	VOLUME / SATUAN	ALOKASI DANA
1681.001	Terciptanya administrator kepabeanan dan cukai yang dapat memberikan fasilitasi kepada industri, perdagangan, dan masyarakat, serta menghimpun penerimaan negara INDIKATOR KINERJA KEGIATAN 01 Persentase realisasi penerimaan bea dan cukai 02 Persentase hasil penyidikan yang telah dinyatakan lengkap oleh kejaksaan (P21) OUTPUT KEGIATAN Layanan dan Pengawasan Kepabeanan dan Cukai di Daerah	100% 70%	680 Layanan	161.915.471
1681.951	INDIKATOR OUTPUT KEGIATAN 01 Persentase tindak lanjut temuan pelanggaran kepabeanan dan cukai 02 Indeks Kepuasan Pengguna Jasa OUTPUT KEGIATAN Layanan Sarana dan Prasarana Internal	90 % 4,06 (skala 5) Indeks	1 Layanan	52.167.995
1681.994	INDIKATOR OUTPUT KEGIATAN 01 Persentase kualitas pelaksanaan anggaran OUTPUT KEGIATAN Layanan Perkantoran	95 %	1 Layanan	806.970.570
1682	INDIKATOR OUTPUT KEGIATAN 01 Persentase kualitas pelaksanaan anggaran KEGIATAN PENINGKATAN PELAYANAN DAN PENGAWASAN KEPABEANAN DAN CUKAI UTAMA SASARAN KEGIATAN Optimalisasi fungsi utama DJBC sebagai fasilitator perdagangan, dukungan industri, penghimpunan penerimaan, dan pelindung masyarakat INDIKATOR KINERJA KEGIATAN 01 Persentase realisasi penerimaan bea dan cukai	100%		208.533.682

KETENTUAN

DIPA Induk ini dituangkan lebih lanjut ke dalam DIPA Petikan dan DIPA Petikan dimaksud berlaku sebagai dokumen pelaksanaan kegiatan Satker.



**DAFTAR ISI PELAKSANAAN ANGGARAN (DIPA) INDUK
TAHUN ANGGARAN 2019
NOMOR : DIPA-015.05-0/2019**



I. INFORMASI KINERJA DAN ANGGARAN PROGRAM

C. RINCIAN KINERJA PROGRAM DAN KEGIATAN :

(dalam ribuan rupiah)


KODE	PROGRAM / SASARAN PROGRAM / INDIKATOR KINERJA PROGRAM / OUTPUT PROGRAM / INDIKATOR OUTPUT PROGRAM KEGIATAN / SASARAN KEGIATAN / INDIKATOR KINERJA KEGIATAN / OUTPUT / INDIKATOR OUTPUT	TARGET / INDIKATOR	VOLUME / SATUAN	ALOKASI DANA
1682.001	02 Persentase hasil penyidikan yang telah dinyatakan lengkap oleh kejaksaan (P21) OUTPUT KEGIATAN Layanan dan pengawasan kepabeanan dan cukai utama INDIKATOR OUTPUT KEGIATAN	70%	23 layanan	7.408.890
1682.951	01 Persentase tindak lanjut temuan pelanggaran kepabeanan dan cukai 02 Indeks Kepuasan Pengguna Jasa OUTPUT KEGIATAN Layanan Sarana dan Prasarana Internal INDIKATOR OUTPUT KEGIATAN	90 % 4,06 (skala 5) Indeks	1 Layanan	7.365.996
1682.994	01 Persentase kualitas pelaksanaan anggaran OUTPUT KEGIATAN Layanan Perkantoran INDIKATOR OUTPUT KEGIATAN	95 %	1 Layanan	193.758.796
1683	01 Persentase kualitas pelaksanaan anggaran	95 %		
1683	KEGIATAN PENINGKATAN PELAYANAN PANGKALAN SARANA OPERASI SASARAN KEGIATAN Peningkatan produktivitas sarana pengawasan untuk kegiatan intelijen, penindakan, dan penyidikan INDIKATOR KINERJA KEGIATAN			281.594.013
1683.001	01 Persentase kapal patroli yang laik laut OUTPUT KEGIATAN Layanan Pangkalan Sarana Operasi INDIKATOR OUTPUT KEGIATAN	80%	53 Layanan	106.222.402

KETENTUAN

DIPA Induk ini dituangkan lebih lanjut ke dalam DIPA Petikan dan DIPA Petikan dimaksud berlaku sebagai dokumen pelaksanaan kegiatan Satker.



**DAFTAR ISIAN PELAKSANAAN ANGGARAN (DIPA) INDUK
TAHUN ANGGARAN 2019
NOMOR : DIPA-015.05-0/2019**



I. INFORMASI KINERJA DAN ANGGARAN PROGRAM

C. RINCIAN KINERJA PROGRAM DAN KEGIATAN :

(dalam ribuan rupiah)

KODE	PROGRAM / SASARAN PROGRAM / INDIKATOR KINERJA PROGRAM / OUTPUT PROGRAM / INDIKATOR OUTPUT PROGRAM KEGIATAN / SASARAN KEGIATAN / INDIKATOR KINERJA KEGIATAN / OUTPUT / INDIKATOR OUTPUT	TARGET / INDIKATOR	VOLUME / SATUAN	ALOKASI DANA
1683.951	01 Persentase Pemeliharaan Kapal Patroli Sesuai Rencana 02 Rata-rata Waktu Janji Layanan Penyedia Sarana Operasi OUTPUT KEGIATAN Layanan Sarana dan Prasarana Internal INDIKATOR OUTPUT KEGIATAN	95 % 100 %	1 Layanan	2.615.052
1683.994	01 Persentase kualitas pelaksanaan anggaran OUTPUT KEGIATAN Layanan Perkantoran INDIKATOR OUTPUT KEGIATAN	95 %	1 Layanan	172.756.559
1684	KEGIATAN PENINGKATAN PENGAWASAN DAN PELAYANAN KEPABEANAN DAN CUKAI PADA PERWAKILAN LUAR NEGERI SASARAN KEGIATAN Terciptanya administrator kepabeanan dan cukai yang dapat memberikan fasilitasi terbaik kepada industri, perdagangan, dan masyarakat serta optimalisasi penerimaan sesuai dengan standar internasional INDIKATOR KINERJA KEGIATAN			9.971.913
1684.951	01 Persentase rumusan masukan untuk kerjasama internasional di bidang Kepabeanan dan Cukai OUTPUT KEGIATAN Layanan Sarana dan Prasarana Internal INDIKATOR OUTPUT KEGIATAN	80 %	1 Layanan	38.529
	01 Persentase kualitas pelaksanaan anggaran	95 %		

KETENTUAN

DIPA Induk ini dituangkan lebih lanjut ke dalam DIPA Petikan dan DIPA Petikan dimaksud berlaku sebagai dokumen pelaksanaan kegiatan Satker.



**DAFTAR ISIAN PELAKSANAAN ANGGARAN (DIPA) INDUK
TAHUN ANGGARAN 2019
NOMOR : DIPA-015.05-0/2019**



I. INFORMASI KINERJA DAN ANGGARAN PROGRAM

C. RINCIAN KINERJA PROGRAM DAN KEGIATAN :

(dalam ribuan rupiah)


KODE	PROGRAM / SASARAN PROGRAM / INDIKATOR KINERJA PROGRAM / OUTPUT PROGRAM / INDIKATOR OUTPUT PROGRAM KEGIATAN / SASARAN KEGIATAN / INDIKATOR KINERJA KEGIATAN / OUTPUT / INDIKATOR OUTPUT	TARGET / INDIKATOR	VOLUME / SATUAN	ALOKASI DANA
1684.994	OUTPUT KEGIATAN Layanan Perkantoran INDIKATOR OUTPUT KEGIATAN 01 Persentase kualitas pelaksanaan anggaran	95 %	1 Layanan	9.933.384
1685	KEGIATAN PERUMUSAN KEBIJAKAN DI BIDANG KEPATUHAN INTERNAL SASARAN KEGIATAN Peningkatan kepercayaan terhadap kinerja dan citra DJBC INDIKATOR KINERJA KEGIATAN 01 Rata-rata persentase tingkat efektivitas monitoring dan pengawasan kepatuhan internal	85%		4.555.114
1685.001	OUTPUT KEGIATAN Rumusan Kebijakan Kepatuhan Internal INDIKATOR OUTPUT KEGIATAN 01 Indeks penyelesaian rumusan peraturan di bidang kepatuhan internal	3,1 (skala 4) Indeks	4 rumusan	4.555.114
5924	KEGIATAN PERUMUSAN KEBIJAKAN DAN PENINGKATAN PENGELOLAAN PENERIMAAN DAN PERENCANAAN STRATEGIS BEA DAN CUKAI SASARAN KEGIATAN Terciptanya administrator kepabeanan dan cukai yang mendukung optimalisasi penerimaan, perencanaan strategis dan implementasi manajemen risiko. INDIKATOR KINERJA KEGIATAN 01 Indeks penyusunan analisis kinerja penerimaan 02 Persentase Implementasi Inisiatif RBTK 03 Persentase efektifitas implementasi manajemen risiko di lingkungan DJBC	3 (skala 4)Indeks 92% 75%		3.987.228

KETENTUAN

DIPA Induk ini dituangkan lebih lanjut ke dalam DIPA Petikan dan DIPA Petikan dimaksud berlaku sebagai dokumen pelaksanaan kegiatan Satker.



**DAFTAR ISI PELAKSANAAN ANGGARAN (DIPA) INDUK
TAHUN ANGGARAN 2019
NOMOR : DIPA-015.05-0/2019**



I. INFORMASI KINERJA DAN ANGGARAN PROGRAM

C. RINCIAN KINERJA PROGRAM DAN KEGIATAN :

(dalam ribuan rupiah)

KODE	PROGRAM / SASARAN PROGRAM / INDIKATOR KINERJA PROGRAM / OUTPUT PROGRAM / INDIKATOR OUTPUT PROGRAM KEGIATAN / SASARAN KEGIATAN / INDIKATOR KINERJA KEGIATAN / OUTPUT / INDIKATOR OUTPUT	TARGET / INDIKATOR	VOLUME / SATUAN	ALOKASI DANA
5924.001	OUTPUT KEGIATAN Rumusan Kebijakan Pengelolaan Penerimaan, Perencanaan Strategis, dan Manajemen Risiko Bea dan Cukai INDIKATOR OUTPUT KEGIATAN 01 Indeks penyelesaian rumusan kebijakan	3,1 (skala 4) Indeks	3 rumusan	3.987.228
02	OUTPUT PROGRAM Output Internal INDIKATOR OUTPUT PROGRAM 01 Persentase kualitas pelaksanaan anggaran 02 Persentase pejabat yang telah memenuhi standar kompetensi jabatan 03 Persentase updating data BMN strategis dalam rangka pengawasan dan pengendalian BMN	95% 96,76% 80%		456.641.755
1686	KEGIATAN DUKUNGAN MANAJEMEN DAN DUKUNGAN TEKNIS LAINNYA DJBC SASARAN KEGIATAN Terciptanya kinerja kesekretariatan DJBC yang efisien INDIKATOR KINERJA KEGIATAN 01 Indeks kepuasan layanan kesekretariatan	3,71 (skala 5) indeks		456.641.755
1686.950	OUTPUT KEGIATAN Layanan Dukungan Manajemen Eselon I INDIKATOR OUTPUT KEGIATAN 02 Persentase pejabat yang telah memenuhi standar kompetensi jabatan 01 Indeks kepuasan layanan kesekretariatan	96,76% 3,71 (skala 5) skala	1 Layanan	148.049.806

KETENTUAN

DIPA Induk ini dituangkan lebih lanjut ke dalam DIPA Petikan dan DIPA Petikan dimaksud berlaku sebagai dokumen pelaksanaan kegiatan Satker.



**DAFTAR ISIAN PELAKSANAAN ANGGARAN (DIPA) INDUK
TAHUN ANGGARAN 2019
NOMOR : DIPA-015.05-0/2019**



DS:0706-0745-0884-0036

I. INFORMASI KINERJA DAN ANGGARAN PROGRAM

C. RINCIAN KINERJA PROGRAM DAN KEGIATAN :

(dalam ribuan rupiah)

KODE	PROGRAM / SASARAN PROGRAM / INDIKATOR KINERJA PROGRAM / OUTPUT PROGRAM / INDIKATOR OUTPUT PROGRAM KEGIATAN / SASARAN KEGIATAN / INDIKATOR KINERJA KEGIATAN / OUTPUT / INDIKATOR OUTPUT	TARGET / INDIKATOR	VOLUME / SATUAN	ALOKASI DANA
1686.951	OUTPUT KEGIATAN Layanan Sarana dan Prasarana Internal		1 Layanan	51.936.862
	INDIKATOR OUTPUT KEGIATAN 01 Persentase kualitas pelaksanaan anggaran	95 %		
1686.994	OUTPUT KEGIATAN Layanan Perkantoran		1 Layanan	256.655.087
	INDIKATOR OUTPUT KEGIATAN 01 Persentase kualitas pelaksanaan anggaran	95 %		

KETENTUAN


DIPA Induk ini dituangkan lebih lanjut ke dalam DIPA Petikan dan DIPA Petikan dimaksud berlaku sebagai dokumen pelaksanaan kegiatan Satker.

Jakarta, 05 Desember 2018
Direktur Jenderal Bea dan Cukai

Heru Pambudi
NIP 197002111989121001



**DAFTAR ISI AN PELAKSANAAN ANGGARAN (DIPA) INDUK
TAHUN ANGGARAN 2019
NOMOR : DIPA-015.05-0/2019**



II. RINCIAN ALOKASI ANGGARAN PER SATKER

A. IDENTITAS UNIT :

1. KEMENTERIAN NEGARA / LEMBAGA : 015 KEMENTERIAN KEUANGAN
2. UNIT ORGANISASI : 015.05 DITJEN BEA DAN CUKAI
3. PAGU : Rp.2.965.895.119.000

(DUA TRILIUN SEMBILAN RATUS ENAM PULUH LIMA MILIAR DELAPAN RATUS SEMBILAN PULUH LIMA JUTA SERATUS SEMBILAN BELAS RIBU RUPIAH)

B. RINCIAN ALOKASI ANGGARAN PER SATKER

(dalam ribuan rupiah)


NO	KODE	PROGRAM / PROPINSI / SATKER / SUMBER DANA	KP KD DK TP UB	JENIS BELANJA				PAGU/TARGET PENDAPATAN	TERCATAT
				PEGAWAI	BARANG	MODAL	BANTUAN SOSIAL		
1	2	3	4	5	6	7	8	9=5+6+7+8	10
	015.05.13	Program Pengawasan, Pelayanan, dan Penerimaan di Bidang Kepabeanaan dan Cukai		803.304.097	1.896.337.875	266.253.147	0	2.965.895.119	0
	01	DKI JAKARTA		216.100.018	960.278.465	114.234.014	0	1.290.612.497	0
	410640	KANTOR PUSAT DIREKTORAT JENDERAL BEA DAN CUKAI	KP	115.742.650	862.201.825	111.365.354	0	1.089.309.829	0
	A00	RM		115.742.650	862.201.825	111.365.354	0	1.089.309.829	0
		Target Pendapatan						7.726.837	
	410687	KANTOR PENGAWASAN DAN PELAYANAN BC KANTOR POS PASAR BARU	KD	2.663.989	2.071.937	0	0	4.735.926	0
	A00	RM		2.663.989	2.071.937	0	0	4.735.926	0
	411611	KANTOR PENGAWASAN DAN PELAYANAN BC JAKARTA	KD	7.359.337	10.566.291	0	0	17.925.628	0
	A00	RM		7.359.337	10.566.291	0	0	17.925.628	0
		Target Pendapatan						512.502	
	447501	KANTOR PELAYANAN UTAMA (KPU) BC TANJUNG PRIOK	KD	65.213.251	53.870.326	2.831.700	0	121.915.277	0
	A00	RM		65.213.251	53.870.326	2.831.700	0	121.915.277	0
		Target Pendapatan						3.218.268	
	447532	KANTOR PENGAWASAN DAN PELAYANAN BC MARUNDA	KD	8.888.275	9.399.023	0	0	18.287.298	0
	A00	RM		8.888.275	9.399.023	0	0	18.287.298	0
		Target Pendapatan						2.500	
	532519	PANGKALAN SARANA OPERASI DJBC TANJUNG PRIOK	KD	4.258.649	8.269.269	36.960	0	12.564.878	0
	A00	RM		4.258.649	8.269.269	36.960	0	12.564.878	0
		Target Pendapatan						975	

KETENTUAN

DIPA Induk ini dituangkan lebih lanjut ke dalam DIPA Petikan dan DIPA Petikan dimaksud berlaku sebagai dokumen pelaksanaan kegiatan Satker.



DAFTAR ISIAN PELAKSANAAN ANGGARAN (DIPA) INDUK
TAHUN ANGGARAN 2019
NOMOR : DIPA-015.05-0/2019



II. RINCIAN ALOKASI ANGGARAN PER SATKER

A. IDENTITAS UNIT :

1. KEMENTERIAN NEGARA / LEMBAGA : 015 KEMENTERIAN KEUANGAN
2. UNIT ORGANISASI : 015.05 DITJEN BEA DAN CUKAI
3. PAGU : Rp.2.965.895.119.000

(DUA TRILIUN SEMBILAN RATUS ENAM PULUH LIMA MILIAR DELAPAN RATUS SEMBILAN PULUH LIMA JUTA SERATUS SEMBILAN BELAS RIBU RUPIAH)

B. RINCIAN ALOKASI ANGGARAN PER SATKER

(dalam ribuan rupiah)


NO	KODE	PROGRAM / PROPINSI / SATKER / SUMBER DANA	KP KD DK TP UB	JENIS BELANJA				PAGU/TARGET PENDAPATAN	TERCATAT
				PEGAWAI	BARANG	MODAL	BANTUAN SOSIAL		
1	2	3	4	5	6	7	8	9=5+6+7+8	10
	648606	BALAI PENGUJIAN DAN IDENTIFIKASI BARANG JAKARTA	KD	2.998.257	6.135.804	0	0	9.134.061	0
	A00	RM		2.998.257	6.135.804	0	0	9.134.061	0
		Target Pendapatan						128.731	
	668906	KANTOR WILAYAH DJBC JAKARTA	KD	8.975.610	7.763.990	0	0	16.739.600	0
	A00	RM		8.975.610	7.763.990	0	0	16.739.600	0
		Target Pendapatan						8.490	
	02	JAWA BARAT		58.072.371	75.808.117	683.909	0	134.564.397	0
	410693	KANTOR PENGAWASAN DAN PELAYANAN BC CIREBON	KD	2.471.073	5.504.676	0	0	7.975.749	0
	A00	RM		2.471.073	5.504.676	0	0	7.975.749	0
		Target Pendapatan						2.909	
	410707	KANTOR PENGAWASAN DAN PELAYANAN BC BANDUNG	KD	7.842.790	10.297.568	355.663	0	18.496.021	0
	A00	RM		7.842.790	10.297.568	355.663	0	18.496.021	0
		Target Pendapatan						348.783	
	410722	KANTOR PENGAWASAN DAN PELAYANAN BC BOGOR	KD	9.466.562	12.199.569	0	0	21.666.131	0
	A00	RM		9.466.562	12.199.569	0	0	21.666.131	0
		Target Pendapatan						36.621	
	410738	KANTOR PENGAWASAN DAN PELAYANAN BC TASIKMALAYA	KD	1.500.380	2.721.080	328.246	0	4.549.706	0
	A00	RM		1.500.380	2.721.080	328.246	0	4.549.706	0
		Target Pendapatan						1.407	

KETENTUAN

DIPA Induk ini dituangkan lebih lanjut ke dalam DIPA Petikan dan DIPA Petikan dimaksud berlaku sebagai dokumen pelaksanaan kegiatan Satker.



DAFTAR ISIAN PELAKSANAAN ANGGARAN (DIPA) INDUK
TAHUN ANGGARAN 2019
NOMOR : DIPA-015.05-0/2019



II. RINCIAN ALOKASI ANGGARAN PER SATKER

A. IDENTITAS UNIT :

1. KEMENTERIAN NEGARA / LEMBAGA : 015 KEMENTERIAN KEUANGAN
2. UNIT ORGANISASI : 015.05 DITJEN BEA DAN CUKAI
3. PAGU : Rp.2.965.895.119.000

(DUA TRILIUN SEMBILAN RATUS ENAM PULUH LIMA MILIAR DELAPAN RATUS SEMBILAN PULUH LIMA JUTA SERATUS SEMBILAN BELAS RIBU RUPIAH)

B. RINCIAN ALOKASI ANGGARAN PER SATKER

(dalam ribuan rupiah)

NO	KODE	PROGRAM / PROPINSI / SATKER / SUMBER DANA	KP KD DK TP UB	JENIS BELANJA				PAGU/TARGET PENDAPATAN	TERCATAT
				PEGAWAI	BARANG	MODAL	BANTUAN SOSIAL		
1	2	3	4	5	6	7	8	9=5+6+7+8	10
	532523	KANTOR WILAYAH DJBC JAWA BARAT	KD	6.217.734	7.872.103	0	0	14.089.837	0
	A00	RM		6.217.734	7.872.103	0	0	14.089.837	0
		Target Pendapatan						60.011	
	613281	KANTOR PENGAWASAN DAN PELAYANAN BC PURWAKARTA	KD	7.933.693	10.422.625	0	0	18.356.318	0
	A00	RM		7.933.693	10.422.625	0	0	18.356.318	0
		Target Pendapatan						33.327	
	636736	KANTOR PENGAWASAN DAN PELAYANAN BC BEKASI	KD	12.272.316	15.847.408	0	0	28.119.724	0
	A00	RM		12.272.316	15.847.408	0	0	28.119.724	0
		Target Pendapatan						194.361	
	675522	Kantor Pengawasan dan Pelayanan BC Cikarang	KD	10.367.823	10.943.088	0	0	21.310.911	0
	A00	RM		10.367.823	10.943.088	0	0	21.310.911	0
		Target Pendapatan						33.411	
	03	JAWA TENGAH		47.958.830	57.261.160	4.308.320	0	109.528.310	0
	035519	KANTOR PENGAWASAN DAN PELAYANAN BC MAGELANG	KD	1.813.379	2.829.068	131.497	0	4.773.944	0
	A00	RM		1.813.379	2.829.068	131.497	0	4.773.944	0
	410750	KANTOR PENGAWASAN DAN PELAYANAN BC CILACAP	KD	2.203.044	3.271.662	0	0	5.474.706	0
	A00	RM		2.203.044	3.271.662	0	0	5.474.706	0
		Target Pendapatan						2.279	
	410769	KANTOR PENGAWASAN DAN PELAYANAN BC KUDUS	KD	4.280.428	5.596.349	429.768	0	10.306.545	0

KETENTUAN

DIPA Induk ini dituangkan lebih lanjut ke dalam DIPA Petikan dan DIPA Petikan dimaksud berlaku sebagai dokumen pelaksanaan kegiatan Satker.



DAFTAR ISI AN PELAKSANAAN ANGGARAN (DIPA) INDUK
TAHUN ANGGARAN 2019
NOMOR : DIPA-015.05-0/2019

II. RINCIAN ALOKASI ANGGARAN PER SATKER



A. IDENTITAS UNIT :

1. KEMENTERIAN NEGARA / LEMBAGA : 015 KEMENTERIAN KEUANGAN
2. UNIT ORGANISASI : 015.05 DITJEN BEA DAN CUKAI
3. PAGU : Rp.2.965.895.119.000
(DUA TRILIUN SEMBILAN RATUS ENAM PULUH LIMA MILIAR DELAPAN RATUS SEMBILAN PULUH LIMA JUTA SERATUS SEMBILAN BELAS RIBU RUPIAH)

B. RINCIAN ALOKASI ANGGARAN PER SATKER

(dalam ribuan rupiah)


NO	KODE	PROGRAM / PROPINSI / SATKER / SUMBER DANA	KP KD DK TP UB	JENIS BELANJA				PAGU/TARGET PENDAPATAN	TERCATAT
				PEGAWAI	BARANG	MODAL	BANTUAN SOSIAL		
1	2	3	4	5	6	7	8	9=5+6+7+8	10
	A00	RM		4.280.428	5.596.349	429.768	0	10.306.545	0
		Target Pendapatan						18.107	
	410775	KANTOR PENGAWASAN DAN PELAYANAN BC TEGAL	KD	2.064.243	4.004.891	660.462	0	6.729.596	0
	A00	RM		2.064.243	4.004.891	660.462	0	6.729.596	0
		Target Pendapatan						5.327	
	410790	KANTOR PENGAWASAN DAN PELAYANAN BC SURAKARTA	KD	6.493.794	6.498.425	0	0	12.992.219	0
	A00	RM		6.493.794	6.498.425	0	0	12.992.219	0
		Target Pendapatan						2.227	
	411620	KANTOR PENGAWASAN DAN PELAYANAN BC TANJUNG MAS	KD	12.065.315	10.024.400	0	0	22.089.715	0
	A00	RM		12.065.315	10.024.400	0	0	22.089.715	0
		Target Pendapatan						176.440	
	417044	KANTOR WILAYAH DJBC JAWA TENGAH DAN DAERAH ISTIMEWA YOGYAKARTA	KD	7.259.293	8.997.327	0	0	16.256.620	0
	A00	RM		7.259.293	8.997.327	0	0	16.256.620	0
		Target Pendapatan						193.173	
	668969	KANTOR PENGAWASAN DAN PELAYANAN BC PURWOKERTO	KD	1.674.045	3.272.343	593.743	0	5.540.131	0
	A00	RM		1.674.045	3.272.343	593.743	0	5.540.131	0
		Target Pendapatan						471	
	675524	KANTOR PENGAWASAN DAN PELAYANAN BC SEMARANG	KD	10.105.289	12.766.695	2.492.850	0	25.364.834	0
	A00	RM		10.105.289	12.766.695	2.492.850	0	25.364.834	0

KETENTUAN

DIPA Induk ini dituangkan lebih lanjut ke dalam DIPA Petikan dan DIPA Petikan dimaksud berlaku sebagai dokumen pelaksanaan kegiatan Satker.



**DAFTAR ISIAN PELAKSANAAN ANGGARAN (DIPA) INDUK
TAHUN ANGGARAN 2019
NOMOR : DIPA-015.05-0/2019**



II. RINCIAN ALOKASI ANGGARAN PER SATKER

A. IDENTITAS UNIT :

1. KEMENTERIAN NEGARA / LEMBAGA : 015 KEMENTERIAN KEUANGAN
2. UNIT ORGANISASI : 015.05 DITJEN BEA DAN CUKAI
3. PAGU : Rp.2.965.895.119.000

(DUA TRILIUN SEMBILAN RATUS ENAM PULUH LIMA MILIAR DELAPAN RATUS SEMBILAN PULUH LIMA JUTA SERATUS SEMBILAN BELAS RIBU RUPIAH)

B. RINCIAN ALOKASI ANGGARAN PER SATKER

(dalam ribuan rupiah)

NO	KODE	PROGRAM / PROPINSI / SATKER / SUMBER DANA	KP KD DK TP UB	JENIS BELANJA				PAGU/TARGET PENDAPATAN	TERCATAT
				PEGAWAI	BARANG	MODAL	BANTUAN SOSIAL		
1	2	3	4	5	6	7	8	9=5+6+7+8	10
		Target Pendapatan						10.150	
	04	DI YOGYAKARTA		5.451.692	5.316.401	0	0	10.768.093	0
	410810	KANTOR PENGAWASAN DAN PELAYANAN BC YOGYAKARTA	KD	5.451.692	5.316.401	0	0	10.768.093	0
	A00	RM		5.451.692	5.316.401	0	0	10.768.093	0
		Target Pendapatan						17.850	
	05	JAWA TIMUR		86.490.883	104.590.476	10.841.172	0	201.922.531	0
	051240	KANTOR PENGAWASAN DAN PELAYANAN BC JEMBER	KD	1.534.512	3.343.258	0	0	4.877.770	0
	A00	RM		1.534.512	3.343.258	0	0	4.877.770	0
		Target Pendapatan						1.386	
	410826	KANTOR WILAYAH DJBC JAWA TIMUR I	KD	9.392.667	10.377.125	2.114.855	0	21.884.647	0
	A00	RM		9.392.667	10.377.125	2.114.855	0	21.884.647	0
		Target Pendapatan						6.810	
	410832	KANTOR PENGAWASAN DAN PELAYANAN BC JUANDA	KD	10.585.866	7.752.097	94.600	0	18.432.563	0
	A00	RM		10.585.866	7.752.097	94.600	0	18.432.563	0
		Target Pendapatan						126.902	
	410857	KANTOR PENGAWASAN DAN PELAYANAN BC GRESIK	KD	5.037.925	5.883.883	0	0	10.921.808	0
	A00	RM		5.037.925	5.883.883	0	0	10.921.808	0
		Target Pendapatan						18.028	
	410863	KANTOR PENGAWASAN DAN PELAYANAN BC KEDIRI	KD	4.730.381	7.195.391	0	0	11.925.772	0

KETENTUAN

DIPA Induk ini dituangkan lebih lanjut ke dalam DIPA Petikan dan DIPA Petikan dimaksud berlaku sebagai dokumen pelaksanaan kegiatan Satker.



**DAFTAR ISI AN PELAKSANAAN ANGGARAN (DIPA) INDUK
TAHUN ANGGARAN 2019
NOMOR : DIPA-015.05-0/2019**



II. RINCIAN ALOKASI ANGGARAN PER SATKER

A. IDENTITAS UNIT :

1. KEMENTERIAN NEGARA / LEMBAGA : 015 KEMENTERIAN KEUANGAN
2. UNIT ORGANISASI : 015.05 DITJEN BEA DAN CUKAI
3. PAGU : Rp.2.965.895.119.000

(DUA TRILIUN SEMBILAN RATUS ENAM PULUH LIMA MILIAR DELAPAN RATUS SEMBILAN PULUH LIMA JUTA SERATUS SEMBILAN BELAS RIBU RUPIAH)

B. RINCIAN ALOKASI ANGGARAN PER SATKER

(dalam ribuan rupiah)


NO	KODE	PROGRAM / PROPINSI / SATKER / SUMBER DANA	KP KD DK TP UB	JENIS BELANJA				PAGU/TARGET PENDAPATAN	TERCATAT
				PEGAWAI	BARANG	MODAL	BANTUAN SOSIAL		
				51	52	53	57		
1	2	3	4	5	6	7	8	9=5+6+7+8	10
	A00	RM		4.730.381	7.195.391	0	0	11.925.772	0
		Target Pendapatan						2.096	
	410872	KANTOR PENGAWASAN DAN PELAYANAN BC MADIUN	KD	2.203.040	3.194.876	0	0	5.397.916	0
	A00	RM		2.203.040	3.194.876	0	0	5.397.916	0
		Target Pendapatan						44.509	
	410888	KANTOR PENGAWASAN DAN PELAYANAN BC MALANG	KD	4.450.531	6.311.053	0	0	10.761.584	0
	A00	RM		4.450.531	6.311.053	0	0	10.761.584	0
		Target Pendapatan						2.727	
	410894	KANTOR PENGAWASAN DAN PELAYANAN BC BLITAR	KD	1.973.051	2.851.061	0	0	4.824.112	0
	A00	RM		1.973.051	2.851.061	0	0	4.824.112	0
		Target Pendapatan						966	
	410908	KANTOR PENGAWASAN DAN PELAYANAN BC PROBOLINGGO	KD	1.757.642	3.044.007	0	0	4.801.649	0
	A00	RM		1.757.642	3.044.007	0	0	4.801.649	0
		Target Pendapatan						426	
	410914	KANTOR PENGAWASAN DAN PELAYANAN BC BOJONEGORO	KD	1.810.378	2.763.564	0	0	4.573.942	0
	A00	RM		1.810.378	2.763.564	0	0	4.573.942	0
		Target Pendapatan						878	
	411636	KANTOR PENGAWASAN DAN PELAYANAN BC TANJUNG PERAK	KD	20.288.070	21.060.428	30.767	0	41.379.265	0
	A00	RM		20.288.070	21.060.428	30.767	0	41.379.265	0

KETENTUAN

DIPA Induk ini dituangkan lebih lanjut ke dalam DIPA Petikan dan DIPA Petikan dimaksud berlaku sebagai dokumen pelaksanaan kegiatan Satker.



**DAFTAR ISIAN PELAKSANAAN ANGGARAN (DIPA) INDUK
TAHUN ANGGARAN 2019
NOMOR : DIPA-015.05-0/2019**



II. RINCIAN ALOKASI ANGGARAN PER SATKER

A. IDENTITAS UNIT :

1. KEMENTERIAN NEGARA / LEMBAGA : 015 KEMENTERIAN KEUANGAN
2. UNIT ORGANISASI : 015.05 DITJEN BEA DAN CUKAI
3. PAGU : Rp.2.965.895.119.000

(DUA TRILIUN SEMBILAN RATUS ENAM PULUH LIMA MILIAR DELAPAN RATUS SEMBILAN PULUH LIMA JUTA SERATUS SEMBILAN BELAS RIBU RUPIAH)

B. RINCIAN ALOKASI ANGGARAN PER SATKER

(dalam ribuan rupiah)


NO	KODE	PROGRAM / PROPINSI / SATKER / SUMBER DANA	KP KD DK TP UB	JENIS BELANJA				PAGU/TARGET PENDAPATAN	TERCATAT
				PEGAWAI	BARANG	MODAL	BANTUAN SOSIAL		
1	2	3	4	5	6	7	8	9=5+6+7+8	10
		Target Pendapatan						16.210	
	526856	KANTOR PENGAWASAN DAN PELAYANAN BC PASURUAN	KD	6.598.672	7.055.658	0	0	13.654.330	0
	A00	RM		6.598.672	7.055.658	0	0	13.654.330	0
		Target Pendapatan						7.076	
	526860	KANTOR PENGAWASAN DAN PELAYANAN BC MADURA	KD	1.429.918	2.978.067	1.575.410	0	5.983.395	0
	A00	RM		1.429.918	2.978.067	1.575.410	0	5.983.395	0
	648610	BALAI PENGUJIAN DAN IDENTIFIKASI BARANG SURABAYA	KD	1.428.855	4.703.227	6.926.056	0	13.058.138	0
	A00	RM		1.428.855	4.703.227	6.926.056	0	13.058.138	0
		Target Pendapatan						59.317	
	668910	KANTOR WILAYAH DJBC JAWA TIMUR II	KD	3.991.577	5.540.796	0	0	9.532.373	0
	A00	RM		3.991.577	5.540.796	0	0	9.532.373	0
		Target Pendapatan						11.181	
	668973	KANTOR PENGAWASAN DAN PELAYANAN BC BANYUWANGI	KD	1.703.956	2.351.538	99.484	0	4.154.978	0
	A00	RM		1.703.956	2.351.538	99.484	0	4.154.978	0
		Target Pendapatan						1.204	
	675525	KANTOR PENGAWASAN DAN PELAYANAN BC SIDOARJO	KD	7.573.842	8.184.447	0	0	15.758.289	0
	A00	RM		7.573.842	8.184.447	0	0	15.758.289	0
		Target Pendapatan						31.563	
	06	ACEH		12.427.009	19.994.998	7.644.288	0	40.066.295	0

KETENTUAN

DIPA Induk ini dituangkan lebih lanjut ke dalam DIPA Petikan dan DIPA Petikan dimaksud berlaku sebagai dokumen pelaksanaan kegiatan Satker.



DAFTAR ISI AN PELAKSANAAN ANGGARAN (DIPA) INDUK
TAHUN ANGGARAN 2019
NOMOR : DIPA-015.05-0/2019



II. RINCIAN ALOKASI ANGGARAN PER SATKER

A. IDENTITAS UNIT :

1. KEMENTERIAN NEGARA / LEMBAGA : 015 KEMENTERIAN KEUANGAN
2. UNIT ORGANISASI : 015.05 DITJEN BEA DAN CUKAI
3. PAGU : Rp.2.965.895.119.000

(DUA TRILIUN SEMBILAN RATUS ENAM PULUH LIMA MILIAR DELAPAN RATUS SEMBILAN PULUH LIMA JUTA SERATUS SEMBILAN BELAS RIBU RUPIAH)

B. RINCIAN ALOKASI ANGGARAN PER SATKER

(dalam ribuan rupiah)


NO	KODE	PROGRAM / PROPINSI / SATKER / SUMBER DANA	KP KD DK TP UB	JENIS BELANJA				PAGU/TARGET PENDAPATAN	TERCATAT
				PEGAWAI	BARANG	MODAL	BANTUAN SOSIAL		
1	2	3	4	5	6	7	8	9=5+6+7+8	10
	410920	KANTOR PENGAWASAN DAN PELAYANAN BC LHOK SEUMAWÉ	KD	1.885.371	3.105.144	0	0	4.990.515	0
	A00	RM		1.885.371	3.105.144		0	4.990.515	0
		Target Pendapatan						1.521	
	410939	KANTOR PENGAWASAN DAN PELAYANAN BC MEULABOH	KD	1.218.700	2.600.474	31.688	0	3.850.862	0
	A00	RM		1.218.700	2.600.474	31.688	0	3.850.862	0
		Target Pendapatan						597	
	411642	KANTOR PENGAWASAN DAN PELAYANAN BC KUALA LANGSA	KD	1.747.012	2.915.100	3.471.145	0	8.133.257	0
	A00	RM		1.747.012	2.915.100	3.471.145	0	8.133.257	0
		Target Pendapatan						792	
	447523	KANTOR PENGAWASAN DAN PELAYANAN BC BANDA ACEH	KD	2.690.900	2.677.704	4.141.455	0	9.510.059	0
	A00	RM		2.690.900	2.677.704	4.141.455	0	9.510.059	0
		Target Pendapatan						2.863	
	636668	KANTOR WILAYAH DJBC ACEH	KD	2.964.188	5.665.766	0	0	8.629.954	0
	A00	RM		2.964.188	5.665.766	0	0	8.629.954	0
		Target Pendapatan						7.373	
	636693	KANTOR PENGAWASAN DAN PELAYANAN BC SABANG	KD	1.920.838	3.030.810	0	0	4.951.648	0
	A00	RM		1.920.838	3.030.810	0	0	4.951.648	0
		Target Pendapatan						1.389	
	07	SUMATERA UTARA		44.907.354	54.263.077	8.844.667	0	108.015.098	0

KETENTUAN

DIPA Induk ini dituangkan lebih lanjut ke dalam DIPA Petikan dan DIPA Petikan dimaksud berlaku sebagai dokumen pelaksanaan kegiatan Satker.



DAFTAR ISI AN PELAKSANAAN ANGGARAN (DIPA) INDUK
TAHUN ANGGARAN 2019
NOMOR : DIPA-015.05-0/2019



II. RINCIAN ALOKASI ANGGARAN PER SATKER

A. IDENTITAS UNIT :

1. KEMENTERIAN NEGARA / LEMBAGA : 015 KEMENTERIAN KEUANGAN
2. UNIT ORGANISASI : 015.05 DITJEN BEA DAN CUKAI
3. PAGU : Rp.2.965.895.119.000

(DUA TRILIUN SEMBILAN RATUS ENAM PULUH LIMA MILIAR DELAPAN RATUS SEMBILAN PULUH LIMA JUTA SERATUS SEMBILAN BELAS RIBU RUPIAH)

B. RINCIAN ALOKASI ANGGARAN PER SATKER

(dalam ribuan rupiah)


NO	KODE	PROGRAM / PROPINSI / SATKER / SUMBER DANA	KP KD DK TP UB	JENIS BELANJA				PAGU/TARGET PENDAPATAN	TERCATAT
				PEGAWAI	BARANG	MODAL	BANTUAN SOSIAL		
1	2	3	4	5	6	7	8	9=5+6+7+8	10
	410945	KANTOR WILAYAH DJBC SUMATERA UTARA	KD	7.303.622	7.597.780	0	0	14.901.402	0
	A00	RM		7.303.622	7.597.780	0	0	14.901.402	0
		Target Pendapatan						32.745	
	410951	KANTOR PENGAWASAN DAN PELAYANAN BC MEDAN	KD	7.142.254	7.979.203	0	0	15.121.457	0
	A00	RM		7.142.254	7.979.203	0	0	15.121.457	0
		Target Pendapatan						3.646	
	410960	KANTOR PENGAWASAN DAN PELAYANAN BC PEMATANG SIANTAR	KD	2.243.833	3.255.293	0	0	5.499.126	0
	A00	RM		2.243.833	3.255.293	0	0	5.499.126	0
		Target Pendapatan						3.338	
	410976	KANTOR PENGAWASAN DAN PELAYANAN BC TELUK NIBUNG	KD	4.179.403	5.331.642	0	0	9.511.045	0
	A00	RM		4.179.403	5.331.642	0	0	9.511.045	0
		Target Pendapatan						1.979	
	410982	KANTOR PENGAWASAN DAN PELAYANAN BC SIBOLGA	KD	1.358.789	3.542.603	0	0	4.901.392	0
	A00	RM		1.358.789	3.542.603	0	0	4.901.392	0
		Target Pendapatan						901	
	411548	KANTOR PENGAWASAN DAN PELAYANAN BC KUALA TANJUNG	KD	1.784.175	3.934.160	3.296.565	0	9.014.900	0
	A00	RM		1.784.175	3.934.160	3.296.565	0	9.014.900	0
		Target Pendapatan						388	
	411651	KANTOR PENGAWASAN DAN PELAYANAN BC BELAWAN	KD	11.119.947	12.171.590	0	0	23.291.537	0

KETENTUAN

DIPA Induk ini dituangkan lebih lanjut ke dalam DIPA Petikan dan DIPA Petikan dimaksud berlaku sebagai dokumen pelaksanaan kegiatan Satker.



**DAFTAR ISI AN PELAKSANAAN ANGGARAN (DIPA) INDUK
TAHUN ANGGARAN 2019
NOMOR : DIPA-015.05-0/2019**



II. RINCIAN ALOKASI ANGGARAN PER SATKER

A. IDENTITAS UNIT :

1. KEMENTERIAN NEGARA / LEMBAGA : 015 KEMENTERIAN KEUANGAN
2. UNIT ORGANISASI : 015.05 DITJEN BEA DAN CUKAI
3. PAGU : Rp.2.965.895.119.000

(DUA TRILIUN SEMBILAN RATUS ENAM PULUH LIMA MILIAR DELAPAN RATUS SEMBILAN PULUH LIMA JUTA SERATUS SEMBILAN BELAS RIBU RUPIAH)

B. RINCIAN ALOKASI ANGGARAN PER SATKER

(dalam ribuan rupiah)


NO	KODE	PROGRAM / PROPINSI / SATKER / SUMBER DANA	KP KD DK TP UB	JENIS BELANJA				PAGU/TARGET PENDAPATAN	TERCATAT
				PEGAWAI	BARANG	MODAL	BANTUAN SOSIAL		
1	2	3	4	5	6	7	8	9=5+6+7+8	10
	A00	RM		11.119.947	12.171.590	0	0	23.291.537	0
		Target Pendapatan						13.314	
	648627	BALAI PENGUJIAN DAN IDENTIFIKASI BARANG MEDAN	KD	1.616.518	3.590.810	5.548.102	0	10.755.430	0
	A00	RM		1.616.518	3.590.810	5.548.102	0	10.755.430	0
		Target Pendapatan						59.020	
	675523	Kantor Pengawasan dan Pelayanan BC Kuala Namu	KD	8.158.813	6.859.996	0	0	15.018.809	0
	A00	RM		8.158.813	6.859.996	0	0	15.018.809	0
		Target Pendapatan						3.073	
	08	SUMATERA BARAT		3.030.205	5.141.838	0	0	8.172.043	0
	411002	KANTOR PENGAWASAN DAN PELAYANAN BC TELUK BAYUR	KD	3.030.205	5.141.838	0	0	8.172.043	0
	A00	RM		3.030.205	5.141.838	0	0	8.172.043	0
		Target Pendapatan						30.611	
	09	RIAU		19.431.029	31.640.055	0	0	51.071.084	0
	411033	KANTOR PENGAWASAN DAN PELAYANAN BC DUMAI	KD	6.122.376	10.050.095	0	0	16.172.471	0
	A00	RM		6.122.376	10.050.095	0	0	16.172.471	0
		Target Pendapatan						1.488	
	411042	KANTOR PENGAWASAN DAN PELAYANAN BC PEKANBARU	KD	5.350.693	7.878.743	0	0	13.229.436	0
	A00	RM		5.350.693	7.878.743	0	0	13.229.436	0
		Target Pendapatan						15.171	

KETENTUAN

DIPA Induk ini dituangkan lebih lanjut ke dalam DIPA Petikan dan DIPA Petikan dimaksud berlaku sebagai dokumen pelaksanaan kegiatan Satker.



DAFTAR ISIAN PELAKSANAAN ANGGARAN (DIPA) INDUK
TAHUN ANGGARAN 2019
NOMOR : DIPA-015.05-0/2019



II. RINCIAN ALOKASI ANGGARAN PER SATKER

A. IDENTITAS UNIT :

1. KEMENTERIAN NEGARA / LEMBAGA : 015 KEMENTERIAN KEUANGAN
2. UNIT ORGANISASI : 015.05 DITJEN BEA DAN CUKAI
3. PAGU : Rp.2.965.895.119.000

(DUA TRILIUN SEMBILAN RATUS ENAM PULUH LIMA MILIAR DELAPAN RATUS SEMBILAN PULUH LIMA JUTA SERATUS SEMBILAN BELAS RIBU RUPIAH)

B. RINCIAN ALOKASI ANGGARAN PER SATKER

(dalam ribuan rupiah)


NO	KODE	PROGRAM / PROPINSI / SATKER / SUMBER DANA	KP KD DK TP UB	JENIS BELANJA				PAGU/TARGET PENDAPATAN	TERCATAT
				PEGAWAI	BARANG	MODAL	BANTUAN SOSIAL		
1	2	3	4	5	6	7	8	9=5+6+7+8	10
	411121	KANTOR PENGAWASAN DAN PELAYANAN BC BENGKALIS	KD	1.736.905	4.569.648	0	0	6.306.553	0
	A00	RM		1.736.905	4.569.648	0	0	6.306.553	0
		Target Pendapatan						1.291	
	668884	KANTOR WILAYAH DJBC RIAU	KD	4.371.852	4.750.428	0	0	9.122.280	0
	A00	RM		4.371.852	4.750.428	0	0	9.122.280	0
		Target Pendapatan						3.515	
	668927	KANTOR PENGAWASAN DAN PELAYANAN BC TEMBILAHAN	KD	1.849.203	4.391.141	0	0	6.240.344	0
	A00	RM		1.849.203	4.391.141	0	0	6.240.344	0
		Target Pendapatan						1.262	
	10	JAMBI		5.066.153	7.223.739	30.146	0	12.320.038	0
	411130	KANTOR PENGAWASAN DAN PELAYANAN BC JAMBI	KD	5.066.153	7.223.739	30.146	0	12.320.038	0
	A00	RM		5.066.153	7.223.739	30.146	0	12.320.038	0
		Target Pendapatan						113.841	
	11	SUMATERA SELATAN		10.646.609	11.473.925	31.688	0	22.152.222	0
	411146	KANTOR WILAYAH DJBC SUMATERA BAGIAN TIMUR	KD	4.813.431	5.514.899	0	0	10.328.330	0
	A00	RM		4.813.431	5.514.899	0	0	10.328.330	0
		Target Pendapatan						17.216	
	411702	KANTOR PENGAWASAN DAN PELAYANAN BC PALEMBANG	KD	5.833.178	5.959.026	31.688	0	11.823.892	0
	A00	RM		5.833.178	5.959.026	31.688	0	11.823.892	0

KETENTUAN

DIPA Induk ini dituangkan lebih lanjut ke dalam DIPA Petikan dan DIPA Petikan dimaksud berlaku sebagai dokumen pelaksanaan kegiatan Satker.



**DAFTAR ISI AN PELAKSANAAN ANGGARAN (DIPA) INDUK
TAHUN ANGGARAN 2019
NOMOR : DIPA-015.05-0/2019**



II. RINCIAN ALOKASI ANGGARAN PER SATKER

A. IDENTITAS UNIT :

1. KEMENTERIAN NEGARA / LEMBAGA : 015 KEMENTERIAN KEUANGAN
2. UNIT ORGANISASI : 015.05 DITJEN BEA DAN CUKAI
3. PAGU : Rp.2.965.895.119.000

(DUA TRILIUN SEMBILAN RATUS ENAM PULUH LIMA MILIAR DELAPAN RATUS SEMBILAN PULUH LIMA JUTA SERATUS SEMBILAN BELAS RIBU RUPIAH)

B. RINCIAN ALOKASI ANGGARAN PER SATKER

(dalam ribuan rupiah)


NO	KODE	PROGRAM / PROPINSI / SATKER / SUMBER DANA	KP KD DK TP UB	JENIS BELANJA				PAGU/TARGET PENDAPATAN	TERCATAT
				PEGAWAI	BARANG	MODAL	BANTUAN SOSIAL		
1	2	3	4	5	6	7	8	9=5+6+7+8	10
		Target Pendapatan						271.125	
	12	LAMPUNG		10.818.988	13.099.158	53.494.549	0	77.412.695	0
	125166	KANTOR WILAYAH DJBC SUMATERA BAGIAN BARAT	KD	3.704.811	3.770.423	52.868.184	0	60.343.418	0
	A00	RM		3.704.811	3.770.423	52.868.184	0	60.343.418	0
	411161	KANTOR PENGAWASAN DAN PELAYANAN BC BANDAR LAMPUNG	KD	7.114.177	9.328.735	626.365	0	17.069.277	0
	A00	RM		7.114.177	9.328.735	626.365	0	17.069.277	0
		Target Pendapatan						1.286.569	
	13	KALIMANTAN BARAT		20.129.826	22.923.690	1.294.742	0	44.348.258	0
	130558	KANTOR PENGAWASAN DAN PELAYANAN BC NANGA BADAU	KD	1.788.117	2.359.739	0	0	4.147.856	0
	A00	RM		1.788.117	2.359.739	0	0	4.147.856	0
	411177	KANTOR WILAYAH DJBC KALIMANTAN BAGIAN BARAT	KD	4.629.331	4.542.481	0	0	9.171.812	0
	A00	RM		4.629.331	4.542.481	0	0	9.171.812	0
		Target Pendapatan						3.464	
	411183	KANTOR PENGAWASAN DAN PELAYANAN BC KETAPANG	KD	1.653.999	2.271.916	0	0	3.925.915	0
	A00	RM		1.653.999	2.271.916	0	0	3.925.915	0
	411560	KANTOR PENGAWASAN DAN PELAYANAN BC SINTETE	KD	2.308.724	4.081.664	0	0	6.390.388	0
	A00	RM		2.308.724	4.081.664	0	0	6.390.388	0
		Target Pendapatan						1.765	
	411579	KANTOR PENGAWASAN DAN PELAYANAN BC ENTIKONG	KD	4.083.684	3.087.782	1.294.742	0	8.466.208	0

KETENTUAN

DIPA Induk ini dituangkan lebih lanjut ke dalam DIPA Petikan dan DIPA Petikan dimaksud berlaku sebagai dokumen pelaksanaan kegiatan Satker.



DAFTAR ISI AN PELAKSANAAN ANGGARAN (DIPA) INDIK
TAHUN ANGGARAN 2019
NOMOR : DIPA-015.05-0/2019



II. RINCIAN ALOKASI ANGGARAN PER SATKER

A. IDENTITAS UNIT :

1. KEMENTERIAN NEGARA / LEMBAGA : 015 KEMENTERIAN KEUANGAN
2. UNIT ORGANISASI : 015.05 DITJEN BEA DAN CUKAI
3. PAGU : Rp.2.965.895.119.000

(DUA TRILIUN SEMBILAN RATUS ENAM PULUH LIMA MILIAR DELAPAN RATUS SEMBILAN PULUH LIMA JUTA SERATUS SEMBILAN BELAS RIBU RUPIAH)

B. RINCIAN ALOKASI ANGGARAN PER SATKER

(dalam ribuan rupiah)


NO	KODE	PROGRAM / PROPINSI / SATKER / SUMBER DANA	KP KD DK TP UB	JENIS BELANJA				PAGU/TARGET PENDAPATAN	TERCATAT
				PEGAWAI	BARANG	MODAL	BANTUAN SOSIAL		
1	2	3	4	5	6	7	8	9=5+6+7+8	10
	A00	RM		4.083.684	3.087.782	1.294.742	0	8.466.208	0
		Target Pendapatan						575	
	411718	KANTOR PENGAWASAN DAN PELAYANAN BC PONTIANAK	KD	4.420.059	4.592.921	0	0	9.012.980	0
	A00	RM		4.420.059	4.592.921	0	0	9.012.980	0
		Target Pendapatan						1.695	
	668994	KANTOR PENGAWASAN DAN PELAYANAN BC JAGOI BABANG	KD	1.245.912	1.987.187	0	0	3.233.099	0
	A00	RM		1.245.912	1.987.187	0	0	3.233.099	0
	14	KALIMANTAN TENGAH		4.835.432	10.668.548	4.651.126	0	20.155.106	0
	411203	KANTOR PENGAWASAN DAN PELAYANAN BC SAMPIT	KD	1.958.188	3.632.786	0	0	5.590.974	0
	A00	RM		1.958.188	3.632.786	0	0	5.590.974	0
		Target Pendapatan						1.253	
	411212	KANTOR PENGAWASAN DAN PELAYANAN BC PANGKALAN BUN	KD	1.533.869	2.554.636	4.651.126	0	8.739.631	0
	A00	RM		1.533.869	2.554.636	4.651.126	0	8.739.631	0
		Target Pendapatan						664	
	411228	KANTOR PENGAWASAN DAN PELAYANAN BC PULANG PISAU	KD	1.343.375	4.481.126	0	0	5.824.501	0
	A00	RM		1.343.375	4.481.126	0	0	5.824.501	0
	15	KALIMANTAN SELATAN		9.894.696	14.910.399	0	0	24.805.095	0
	155161	KANTOR WILAYAH DJBC KALIMANTAN BAGIAN SELATAN	KD	3.139.764	6.769.825	0	0	9.909.589	0
	A00	RM		3.139.764	6.769.825	0	0	9.909.589	0

KETENTUAN

DIPA Induk ini dituangkan lebih lanjut ke dalam DIPA Petikan dan DIPA Petikan dimaksud berlaku sebagai dokumen pelaksanaan kegiatan Satker.



**DAFTAR ISI AN PELAKSANAAN ANGGARAN (DIPA) INDUK
TAHUN ANGGARAN 2019
NOMOR : DIPA-015.05-0/2019**



II. RINCIAN ALOKASI ANGGARAN PER SATKER

A. IDENTITAS UNIT :

1. KEMENTERIAN NEGARA / LEMBAGA : 015 KEMENTERIAN KEUANGAN
2. UNIT ORGANISASI : 015.05 DITJEN BEA DAN CUKAI
3. PAGU : Rp.2.965.895.119.000

(DUA TRILIUN SEMBILAN RATUS ENAM PULUH LIMA MILIAR DELAPAN RATUS SEMBILAN PULUH LIMA JUTA SERATUS SEMBILAN BELAS RIBU RUPIAH)

B. RINCIAN ALOKASI ANGGARAN PER SATKER

(dalam ribuan rupiah)


NO	KODE	PROGRAM / PROPINSI / SATKER / SUMBER DANA	KP KD DK TP UB	JENIS BELANJA				PAGU/TARGET PENDAPATAN	TERCATAT
				PEGAWAI	BARANG	MODAL	BANTUAN SOSIAL		
1	2	3	4	5	6	7	8	9=5+6+7+8	10
	411234	KANTOR PENGAWASAN DAN PELAYANAN BC BANJARMASIN	KD	5.016.952	5.092.065	0	0	10.109.017	0
	A00	RM		5.016.952	5.092.065	0	0	10.109.017	0
		Target Pendapatan						23.271	
	411240	KANTOR PENGAWASAN DAN PELAYANAN BC KOTABARU	KD	1.737.980	3.048.509	0	0	4.786.489	0
	A00	RM		1.737.980	3.048.509	0	0	4.786.489	0
		Target Pendapatan						1.137	
	16	KALIMANTAN TIMUR		14.612.035	19.753.643	202.012	0	34.567.690	0
	411259	KANTOR PENGAWASAN DAN PELAYANAN BC BALIKPAPAN	KD	4.221.662	6.072.305	0	0	10.293.967	0
	A00	RM		4.221.662	6.072.305	0	0	10.293.967	0
		Target Pendapatan						1.935	
	411265	KANTOR PENGAWASAN DAN PELAYANAN BC SAMARINDA	KD	3.473.659	3.771.417	31.562	0	7.276.638	0
	A00	RM		3.473.659	3.771.417	31.562	0	7.276.638	0
		Target Pendapatan						5.432	
	411585	KANTOR PENGAWASAN DAN PELAYANAN BC BONTANG	KD	1.981.068	2.637.674	0	0	4.618.742	0
	A00	RM		1.981.068	2.637.674	0	0	4.618.742	0
		Target Pendapatan						874	
	411724	KANTOR WILAYAH DJBC KALIMANTAN BAGIAN TIMUR	KD	3.728.400	4.803.724	0	0	8.532.124	0
	A00	RM		3.728.400	4.803.724	0	0	8.532.124	0
		Target Pendapatan						12.136	

KETENTUAN

DIPA Induk ini dituangkan lebih lanjut ke dalam DIPA Petikan dan DIPA Petikan dimaksud berlaku sebagai dokumen pelaksanaan kegiatan Satker.



DAFTAR ISIAN PELAKSANAAN ANGGARAN (DIPA) INDUK
TAHUN ANGGARAN 2019
NOMOR : DIPA-015.05-0/2019



II. RINCIAN ALOKASI ANGGARAN PER SATKER

A. IDENTITAS UNIT :

1. KEMENTERIAN NEGARA / LEMBAGA : 015 KEMENTERIAN KEUANGAN
2. UNIT ORGANISASI : 015.05 DITJEN BEA DAN CUKAI
3. PAGU : Rp.2.965.895.119.000

(DUA TRILIUN SEMBILAN RATUS ENAM PULUH LIMA MILIAR DELAPAN RATUS SEMBILAN PULUH LIMA JUTA SERATUS SEMBILAN BELAS RIBU RUPIAH)

B. RINCIAN ALOKASI ANGGARAN PER SATKER

(dalam ribuan rupiah)

NO	KODE	PROGRAM / PROPINSI / SATKER / SUMBER DANA	KP KD DK TP UB	JENIS BELANJA				PAGU/TARGET PENDAPATAN	TERCATAT
				PEGAWAI	BARANG	MODAL	BANTUAN SOSIAL		
1	2	3	4	5	6	7	8	9=5+6+7+8	10
	561288	KANTOR PENGAWASAN DAN PELAYANAN BC SANGATA	KD	1.207.246	2.468.523	170.450	0	3.846.219	0
	A00	RM		1.207.246	2.468.523	170.450	0	3.846.219	0
		Target Pendapatan						13.783	
	17	SULAWESI UTARA		8.338.832	12.151.783	0	0	20.490.615	0
	175163	KANTOR WILAYAH DJBC SULAWESI BAGIAN UTARA	KD	3.832.821	3.876.685	0	0	7.709.506	0
	A00	RM		3.832.821	3.876.685	0	0	7.709.506	0
	411296	KANTOR PENGAWASAN DAN PELAYANAN BC BITUNG	KD	2.532.806	3.992.838	0	0	6.525.644	0
	A00	RM		2.532.806	3.992.838	0	0	6.525.644	0
		Target Pendapatan						9.325	
	411300	KANTOR PENGAWASAN DAN PELAYANAN BC MANADO	KD	1.973.205	4.282.260	0	0	6.255.465	0
	A00	RM		1.973.205	4.282.260	0	0	6.255.465	0
	18	SULAWESI TENGAH		12.459.604	45.185.227	2.165.852	0	59.810.683	0
	180641	KANTOR PENGAWASAN DAN PELAYANAN BC MOROWALI	KD	1.190.961	2.485.708	1.833.452	0	5.510.121	0
	A00	RM		1.190.961	2.485.708	1.833.452	0	5.510.121	0
	411591	KANTOR PENGAWASAN DAN PELAYANAN BC PANTOLOAN	KD	1.962.894	3.531.909	0	0	5.494.803	0
	A00	RM		1.962.894	3.531.909	0	0	5.494.803	0
		Target Pendapatan						4.792	
	526881	KANTOR PENGAWASAN DAN PELAYANAN BC LUWUK	KD	1.036.071	2.847.095	66.400	0	3.949.566	0

KETENTUAN

DIPA Induk ini dituangkan lebih lanjut ke dalam DIPA Petikan dan DIPA Petikan dimaksud berlaku sebagai dokumen pelaksanaan kegiatan Satker.



DAFTAR ISIAN PELAKSANAAN ANGGARAN (DIPA) INDUK
TAHUN ANGGARAN 2019
NOMOR : DIPA-015.05-0/2019



II. RINCIAN ALOKASI ANGGARAN PER SATKER

A. IDENTITAS UNIT :

1. KEMENTERIAN NEGARA / LEMBAGA : 015 KEMENTERIAN KEUANGAN
2. UNIT ORGANISASI : 015.05 DJEN BEA DAN CUKAI
3. PAGU : Rp.2.965.895.119.000

(DUA TRILIUN SEMBILAN RATUS ENAM PULUH LIMA MILIAR DELAPAN RATUS SEMBILAN PULUH LIMA JUTA SERATUS SEMBILAN BELAS RIBU RUPIAH)

B. RINCIAN ALOKASI ANGGARAN PER SATKER

(dalam ribuan rupiah)


NO	KODE	PROGRAM / PROPINSI / SATKER / SUMBER DANA	KP KD DK TP UB	JENIS BELANJA				PAGU/TARGET PENDAPATAN	TERCATAT
				PEGAWAI	BARANG	MODAL	BANTUAN SOSIAL		
1	2	3	4	5	6	7	8	9=5+6+7+8	10
	A00	RM		1.036.071	2.847.095	66.400	0	3.949.566	0
		Target Pendapatan						673	
	532551	PANGKALAN SARANA OPERASI DJBC PANTOLOAN	KD	8.269.678	36.320.515	266.000	0	44.856.193	0
	A00	RM		8.269.678	36.320.515	266.000	0	44.856.193	0
		Target Pendapatan						16.969	
	19	SULAWESI SELATAN		16.382.957	18.480.028	30.767	0	34.893.752	0
	411322	KANTOR PENGAWASAN DAN PELAYANAN BC PARE PARE	KD	1.836.878	3.399.341	30.767	0	5.266.986	0
	A00	RM		1.836.878	3.399.341	30.767	0	5.266.986	0
		Target Pendapatan						83.298	
	411331	KANTOR PENGAWASAN DAN PELAYANAN BC MALILI	KD	2.464.151	2.089.623	0	0	4.553.774	0
	A00	RM		2.464.151	2.089.623	0	0	4.553.774	0
		Target Pendapatan						617	
	411749	KANTOR WILAYAH DJBC SULAWESI BAGIAN SELATAN	KD	5.064.788	5.322.020	0	0	10.386.808	0
	A00	RM		5.064.788	5.322.020	0	0	10.386.808	0
		Target Pendapatan						17.941	
	411755	KANTOR PENGAWASAN DAN PELAYANAN BC MAKASSAR	KD	7.017.140	7.669.044	0	0	14.686.184	0
	A00	RM		7.017.140	7.669.044	0	0	14.686.184	0
		Target Pendapatan						6.966	
	20	SULAWESI TENGGARA		2.421.651	4.605.447	0	0	7.027.098	0

KETENTUAN

DIPA Induk ini dituangkan lebih lanjut ke dalam DIPA Petikan dan DIPA Petikan dimaksud berlaku sebagai dokumen pelaksanaan kegiatan Satker.



DAFTAR ISIAN PELAKSANAAN ANGGARAN (DIPA) INDUK
TAHUN ANGGARAN 2019
NOMOR : DIPA-015.05-0/2019



II. RINCIAN ALOKASI ANGGARAN PER SATKER

A. IDENTITAS UNIT :

1. KEMENTERIAN NEGARA / LEMBAGA : 015 KEMENTERIAN KEUANGAN
2. UNIT ORGANISASI : 015.05 DITJEN BEA DAN CUKAI
3. PAGU : Rp.2.965.895.119.000

(DUA TRILIUN SEMBILAN RATUS ENAM PULUH LIMA MILIAR DELAPAN RATUS SEMBILAN PULUH LIMA JUTA SERATUS SEMBILAN BELAS RIBU RUPIAH)

B. RINCIAN ALOKASI ANGGARAN PER SATKER

(dalam ribuan rupiah)


NO	KODE	PROGRAM / PROPINSI / SATKER / SUMBER DANA	KP KD DK TP UB	JENIS BELANJA				PAGU/TARGET PENDAPATAN	TERCATAT
				PEGAWAI	BARANG	MODAL	BANTUAN SOSIAL		
1	2	3	4	5	6	7	8	9=5+6+7+8	10
	411347	KANTOR PENGAWASAN DAN PELAYANAN BC KENDARI	KD	2.421.651	4.605.447	0	0	7.027.098	0
	A00	RM		2.421.651	4.605.447	0	0	7.027.098	0
		Target Pendapatan						9.214	
	21	MALUKU		6.703.830	11.251.551	32.478	0	17.987.859	0
	411362	KANTOR PENGAWASAN DAN PELAYANAN BC AMBON	KD	2.239.573	2.712.151	0	0	4.951.724	0
	A00	RM		2.239.573	2.712.151	0	0	4.951.724	0
		Target Pendapatan						2.533	
	532565	KANTOR WILAYAH DJBC MALUKU	KD	3.474.232	4.992.804	0	0	8.467.036	0
	A00	RM		3.474.232	4.992.804	0	0	8.467.036	0
		Target Pendapatan						6.032	
	636757	KANTOR PENGAWASAN DAN PELAYANAN BC TUAL	KD	990.025	3.546.596	32.478	0	4.569.099	0
	A00	RM		990.025	3.546.596	32.478	0	4.569.099	0
	22	BALI		21.371.361	21.293.268	0	0	42.664.629	0
	411384	KANTOR PENGAWASAN DAN PELAYANAN BC NGURAH RAI	KD	10.930.507	8.156.484	0	0	19.086.991	0
	A00	RM		10.930.507	8.156.484	0	0	19.086.991	0
		Target Pendapatan						3.954	
	532572	KANTOR WILAYAH DJBC BALI-NTB-NTT	KD	3.704.777	6.005.704	0	0	9.710.481	0
	A00	RM		3.704.777	6.005.704	0	0	9.710.481	0
		Target Pendapatan						2.759	

KETENTUAN

DIPA Induk ini dituangkan lebih lanjut ke dalam DIPA Petikan dan DIPA Petikan dimaksud berlaku sebagai dokumen pelaksanaan kegiatan Satker.



DAFTAR ISI AN PELAKSANAAN ANGGARAN (DIPA) INDIK
TAHUN ANGGARAN 2019
NOMOR : DIPA-015.05-0/2019



II. RINCIAN ALOKASI ANGGARAN PER SATKER

A. IDENTITAS UNIT :

1. KEMENTERIAN NEGARA / LEMBAGA : 015 KEMENTERIAN KEUANGAN
2. UNIT ORGANISASI : 015.05 DITJEN BEA DAN CUKAI
3. PAGU : Rp.2.965.895.119.000

(DUA TRILIUN SEMBILAN RATUS ENAM PULUH LIMA MILIAR DELAPAN RATUS SEMBILAN PULUH LIMA JUTA SERATUS SEMBILAN BELAS RIBU RUPIAH)

B. RINCIAN ALOKASI ANGGARAN PER SATKER

(dalam ribuan rupiah)


NO	KODE	PROGRAM / PROPINSI / SATKER / SUMBER DANA	KP KD DK TP UB	JENIS BELANJA				PAGU/TARGET PENDAPATAN	TERCATAT
				PEGAWAI	BARANG	MODAL	BANTUAN SOSIAL		
1	2	3	4	5	6	7	8	9=5+6+7+8	10
	561115	KANTOR PENGAWASAN DAN PELAYANAN BC DENPASAR	KD	6.736.077	7.131.080	0	0	13.867.157	0
	A00	RM		6.736.077	7.131.080	0	0	13.867.157	0
		Target Pendapatan						4.413	
	23	NUSA TENGGARA BARAT		4.459.355	6.556.091	14.077.144	0	25.092.590	0
	411390	KANTOR PENGAWASAN DAN PELAYANAN BC MATARAM	KD	2.985.245	4.052.994	7.844.130	0	14.882.369	0
	A00	RM		2.985.245	4.052.994	7.844.130	0	14.882.369	0
		Target Pendapatan						38.556	
	411404	KANTOR PENGAWASAN DAN PELAYANAN BC SUMBAWA	KD	1.474.110	2.503.097	6.233.014	0	10.210.221	0
	A00	RM		1.474.110	2.503.097	6.233.014	0	10.210.221	0
		Target Pendapatan						503	
	24	NUSA TENGGARA TIMUR		7.454.380	12.993.796	527.525	0	20.975.701	0
	411410	KANTOR PENGAWASAN DAN PELAYANAN BC KUPANG	KD	2.365.475	4.100.446	0	0	6.465.921	0
	A00	RM		2.365.475	4.100.446	0	0	6.465.921	0
		Target Pendapatan						1.941	
	411429	KANTOR PENGAWASAN DAN PELAYANAN BC MAUMERE	KD	1.370.233	3.172.896	142.500	0	4.685.629	0
	A00	RM		1.370.233	3.172.896	142.500	0	4.685.629	0
		Target Pendapatan						1.209	
	636740	KANTOR PENGAWASAN DAN PELAYANAN BC ATAMBUA	KD	3.718.672	5.720.454	385.025	0	9.824.151	0
	A00	RM		3.718.672	5.720.454	385.025	0	9.824.151	0

KETENTUAN

DIPA Induk ini dituangkan lebih lanjut ke dalam DIPA Petikan dan DIPA Petikan dimaksud berlaku sebagai dokumen pelaksanaan kegiatan Satker.



**DAFTAR ISI AN PELAKSANAAN ANGGARAN (DIPA) INDUK
TAHUN ANGGARAN 2019
NOMOR : DIPA-015.05-0/2019**



II. RINCIAN ALOKASI ANGGARAN PER SATKER

A. IDENTITAS UNIT :

1. KEMENTERIAN NEGARA / LEMBAGA : 015 KEMENTERIAN KEUANGAN
2. UNIT ORGANISASI : 015.05 DITJEN BEA DAN CUKAI
3. PAGU : Rp.2.965.895.119.000

(DUA TRILIUN SEMBILAN RATUS ENAM PULUH LIMA MILIAR DELAPAN RATUS SEMBILAN PULUH LIMA JUTA SERATUS SEMBILAN BELAS RIBU RUPIAH)

B. RINCIAN ALOKASI ANGGARAN PER SATKER

(dalam ribuan rupiah)


NO	KODE	PROGRAM / PROPINSI / SATKER / SUMBER DANA	KP KD DK TP UB	JENIS BELANJA				PAGU/TARGET PENDAPATAN	TERCATAT
				PEGAWAI	BARANG	MODAL	BANTUAN SOSIAL		
1	2	3	4	5	6	7	8	9=5+6+7+8	10
		Target Pendapatan						4.759	
	25	PAPUA		6.545.765	12.887.948	4.555.559	0	23.989.272	0
	411441	KANTOR PENGAWASAN DAN PELAYANAN BC JAYAPURA	KD	2.192.054	4.329.089	0	0	6.521.143	0
	A00	RM		2.192.054	4.329.089	0	0	6.521.143	0
		Target Pendapatan						2.378	
	411466	KANTOR PENGAWASAN DAN PELAYANAN BC BIAK	KD	1.173.740	2.942.790	4.197.709	0	8.314.239	0
	A00	RM		1.173.740	2.942.790	4.197.709	0	8.314.239	0
		Target Pendapatan						571	
	411497	KANTOR PENGAWASAN DAN PELAYANAN BC AMAMAPARE	KD	1.878.459	2.286.497	357.850	0	4.522.806	0
	A00	RM		1.878.459	2.286.497	357.850	0	4.522.806	0
		Target Pendapatan						1.862	
	411554	KANTOR PENGAWASAN DAN PELAYANAN BC MERAUKE	KD	1.301.512	3.329.572	0	0	4.631.084	0
	A00	RM		1.301.512	3.329.572	0	0	4.631.084	0
	26	BENGGULU		1.335.850	2.445.244	0	0	3.781.094	0
	411501	KANTOR PENGAWASAN DAN PELAYANAN BC BENGKULU	KD	1.335.850	2.445.244	0	0	3.781.094	0
	A00	RM		1.335.850	2.445.244	0	0	3.781.094	0
		Target Pendapatan						1.331	
	28	MALUKU UTARA		1.949.774	4.862.668	0	0	6.812.442	0
	411378	KANTOR PENGAWASAN DAN PELAYANAN BC TERNATE	KD	1.949.774	4.862.668	0	0	6.812.442	0

KETENTUAN

DIPA Induk ini dituangkan lebih lanjut ke dalam DIPA Petikan dan DIPA Petikan dimaksud berlaku sebagai dokumen pelaksanaan kegiatan Satker.



DAFTAR ISIAN PELAKSANAAN ANGGARAN (DIPA) INDUK
TAHUN ANGGARAN 2019
NOMOR : DIPA-015.05-0/2019



II. RINCIAN ALOKASI ANGGARAN PER SATKER

A. IDENTITAS UNIT :

1. KEMENTERIAN NEGARA / LEMBAGA : 015 KEMENTERIAN KEUANGAN
2. UNIT ORGANISASI : 015.05 DITJEN BEA DAN CUKAI
3. PAGU : Rp.2.965.895.119.000

(DUA TRILIUN SEMBILAN RATUS ENAM PULUH LIMA MILIAR DELAPAN RATUS SEMBILAN PULUH LIMA JUTA SERATUS SEMBILAN BELAS RIBU RUPIAH)

B. RINCIAN ALOKASI ANGGARAN PER SATKER

(dalam ribuan rupiah)


NO	KODE	PROGRAM / PROPINSI / SATKER / SUMBER DANA	KP KD DK TP UB	JENIS BELANJA				PAGU/TARGET PENDAPATAN	TERCATAT
				PEGAWAI	BARANG	MODAL	BANTUAN SOSIAL		
1	2	3	4	5	6	7	8	9=5+6+7+8	10
	A00	RM		1.949.774	4.862.668	0	0	6.812.442	0
		Target Pendapatan						2.264	
	29	BANTEN		52.768.210	43.394.992	1.398.400	0	97.561.602	0
	410713	KANTOR PENGAWASAN DAN PELAYANAN BC MERAK	KD	5.807.661	7.990.468	0	0	13.798.129	0
	A00	RM		5.807.661	7.990.468	0	0	13.798.129	0
		Target Pendapatan						1.968.725	
	532530	KANTOR PELAYANAN UTAMA (KPU) BC SOEKARNO-HATTA	KD	32.055.758	17.929.695	1.398.400	0	51.383.853	0
	A00	RM		32.055.758	17.929.695	1.398.400	0	51.383.853	0
		Target Pendapatan						3.659.175	
	668891	KANTOR WILAYAH DJBC BANTEN	KD	5.209.524	6.497.681	0	0	11.707.205	0
	A00	RM		5.209.524	6.497.681	0	0	11.707.205	0
		Target Pendapatan						8.677	
	668952	KANTOR PENGAWASAN DAN PELAYANAN BC TANGERANG	KD	9.695.267	10.977.148	0	0	20.672.415	0
	A00	RM		9.695.267	10.977.148	0	0	20.672.415	0
		Target Pendapatan						73.846	
	30	KEPULAUAN BANGKA BELITUNG		3.522.945	6.826.024	330.560	0	10.679.529	0
	411152	KANTOR PENGAWASAN DAN PELAYANAN BC TANJUNG PANDAN	KD	1.392.968	3.706.855	330.560	0	5.430.383	0
	A00	RM		1.392.968	3.706.855	330.560	0	5.430.383	0
		Target Pendapatan						1.954	

KETENTUAN

DIPA Induk ini dituangkan lebih lanjut ke dalam DIPA Petikan dan DIPA Petikan dimaksud berlaku sebagai dokumen pelaksanaan kegiatan Satker.



**DAFTAR ISI AN PELAKSANAAN ANGGARAN (DIPA) INDUK
TAHUN ANGGARAN 2019
NOMOR : DIPA-015.05-0/2019**



II. RINCIAN ALOKASI ANGGARAN PER SATKER

A. IDENTITAS UNIT :

1. KEMENTERIAN NEGARA / LEMBAGA : 015 KEMENTERIAN KEUANGAN
2. UNIT ORGANISASI : 015.05 DITJEN BEA DAN CUKAI
3. PAGU : Rp.2.965.895.119.000
(DUA TRILIUN SEMBILAN RATUS ENAM PULUH LIMA MILIAR DELAPAN RATUS SEMBILAN PULUH LIMA JUTA SERATUS SEMBILAN BELAS RIBU RUPIAH)

B. RINCIAN ALOKASI ANGGARAN PER SATKER

(dalam ribuan rupiah)

NO	KODE	PROGRAM / PROPINSI / SATKER / SUMBER DANA	KP KD DK TP UB	JENIS BELANJA				PAGU/TARGET PENDAPATAN	TERCATAT
				PEGAWAI	BARANG	MODAL	BANTUAN SOSIAL		
1	2	3	4	5	6	7	8	9=5+6+7+8	10
	636722	KANTOR PENGAWASAN DAN PELAYANAN BC PANGKAL PINANG	KD	2.129.977	3.119.169	0	0	5.249.146	0
	A00	RM		2.129.977	3.119.169	0	0	5.249.146	0
		Target Pendapatan						1.713	
	31	GORONTALO		1.464.016	2.270.636	0	0	3.734.652	0
	411316	KANTOR PENGAWASAN DAN PELAYANAN BC GORONTALO	KD	1.464.016	2.270.636	0	0	3.734.652	0
	A00	RM		1.464.016	2.270.636	0	0	3.734.652	0
	32	KEPULAUAN RIAU		68.962.655	232.915.520	5.020.466	0	306.898.641	0
	411011	KANTOR WILAYAH DJBC KEPULAUAN RIAU	KD	8.606.059	23.476.631	0	0	32.082.690	0
	A00	RM		8.606.059	23.476.631	0	0	32.082.690	0
		Target Pendapatan						1.445.952	
	411058	KANTOR PENGAWASAN DAN PELAYANAN BC TANJUNG PINANG	KD	5.642.705	10.514.913	0	0	16.157.618	0
	A00	RM		5.642.705	10.514.913	0	0	16.157.618	0
		Target Pendapatan						3.175	
	411667	KANTOR PENGAWASAN DAN PELAYANAN BC TANJUNG BALAI KARIMUN	KD	7.013.721	6.320.647	0	0	13.334.368	0
	A00	RM		7.013.721	6.320.647	0	0	13.334.368	0
		Target Pendapatan						425.891	
	411730	PANGKALAN SARANA OPERASI DJBC TANJUNG BALAI KARIMUN	KD	26.417.083	152.539.399	1.408.570	0	180.365.052	0
	A00	RM		26.417.083	152.539.399	1.408.570	0	180.365.052	0

KETENTUAN

DIPA Induk ini dituangkan lebih lanjut ke dalam DIPA Petikan dan DIPA Petikan dimaksud berlaku sebagai dokumen pelaksanaan kegiatan Satker.



**DAFTAR ISI AN PELAKSANAAN ANGGARAN (DIPA) INDUK
TAHUN ANGGARAN 2019
NOMOR : DIPA-015.05-0/2019**



II. RINCIAN ALOKASI ANGGARAN PER SATKER

A. IDENTITAS UNIT :

1. KEMENTERIAN NEGARA / LEMBAGA : 015 KEMENTERIAN KEUANGAN
2. UNIT ORGANISASI : 015.05 DITJEN BEA DAN CUKAI
3. PAGU : Rp.2.965.895.119.000

(DUA TRILIUN SEMBILAN RATUS ENAM PULUH LIMA MILIAR DELAPAN RATUS SEMBILAN PULUH LIMA JUTA SERATUS SEMBILAN BELAS RIBU RUPIAH)

B. RINCIAN ALOKASI ANGGARAN PER SATKER

(dalam ribuan rupiah)


NO	KODE	PROGRAM / PROPINSI / SATKER / SUMBER DANA	KP KD DK TP UB	JENIS BELANJA				PAGU/TARGET PENDAPATAN	TERCATAT
				PEGAWAI	BARANG	MODAL	BANTUAN SOSIAL		
1	2	3	4	5	6	7	8	9=5+6+7+8	10
		Target Pendapatan						32.419	
	447517	KANTOR PELAYANAN UTAMA (KPU) BC BATAM	KD	16.474.282	15.624.374	3.135.896	0	35.234.552	0
	A00	RM		16.474.282	15.624.374	3.135.896	0	35.234.552	0
		Target Pendapatan						129.645	
	675521	PANGKALAN SARANA OPERASI DJBC BATAM	KD	4.808.805	24.439.556	476.000	0	29.724.361	0
	A00	RM		4.808.805	24.439.556	476.000	0	29.724.361	0
		Target Pendapatan						15.975	
	33	PAPUA BARAT		11.080.274	24.483.883	26.056.647	0	61.620.804	0
	335136	KANTOR WILAYAH DJBC KHUSUS PAPUA	KD	2.999.336	4.735.945	25.243.024	0	32.978.305	0
	A00	RM		2.999.336	4.735.945	25.243.024	0	32.978.305	0
	411450	KANTOR PENGAWASAN DAN PELAYANAN BC SORONG	KD	2.233.719	3.479.519	0	0	5.713.238	0
	A00	RM		2.233.719	3.479.519	0	0	5.713.238	0
		Target Pendapatan						9.190	
	411472	KANTOR PENGAWASAN DAN PELAYANAN BC MANOKWARI	KD	956.318	2.944.484	386.101	0	4.286.903	0
	A00	RM		956.318	2.944.484	386.101	0	4.286.903	0
		Target Pendapatan						969	
	669009	KANTOR PENGAWASAN DAN PELAYANAN BC BABO	KD	1.122.046	3.436.783	0	0	4.558.829	0
	A00	RM		1.122.046	3.436.783	0	0	4.558.829	0
	675526	PANGKALAN SARANA OPERASI DJBC SORONG	KD	3.768.855	9.887.152	427.522	0	14.083.529	0

KETENTUAN

DIPA Induk ini dituangkan lebih lanjut ke dalam DIPA Petikan dan DIPA Petikan dimaksud berlaku sebagai dokumen pelaksanaan kegiatan Satker.



DAFTAR ISIAN PELAKSANAAN ANGGARAN (DIPA) INDUK
TAHUN ANGGARAN 2019
NOMOR : DIPA-015.05-0/2019



II. RINCIAN ALOKASI ANGGARAN PER SATKER

A. IDENTITAS UNIT :

1. KEMENTERIAN NEGARA / LEMBAGA : 015 KEMENTERIAN KEUANGAN
2. UNIT ORGANISASI : 015.05 DITJEN BEA DAN CUKAI
3. PAGU : Rp.2.965.895.119.000

(DUA TRILIUN SEMBILAN RATUS ENAM PULUH LIMA MILIAR DELAPAN RATUS SEMBILAN PULUH LIMA JUTA SERATUS SEMBILAN BELAS RIBU RUPIAH)

B. RINCIAN ALOKASI ANGGARAN PER SATKER

(dalam ribuan rupiah)

NO	KODE	PROGRAM / PROPINSI / SATKER / SUMBER DANA	KP KD DK TP UB	JENIS BELANJA				PAGU/TARGET PENDAPATAN	TERCATAT
				PEGAWAI	BARANG	MODAL	BANTUAN SOSIAL		
1	2	3	4	5	6	7	8	9=5+6+7+8	10
	A00	RM		3.768.855	9.887.152	427.522	0	14.083.529	0
	35	KALIMANTAN UTARA		6.209.508	9.452.696	5.758.587	0	21.420.791	0
	411271	KANTOR PENGAWASAN DAN PELAYANAN BC TARAKAN	KD	3.525.910	5.246.204	4.306.589	0	13.078.703	0
	A00	RM		3.525.910	5.246.204	4.306.589	0	13.078.703	0
		Target Pendapatan						96.742	
	411280	KANTOR PENGAWASAN DAN PELAYANAN BC NUNUKAN	KD	2.683.598	4.206.492	1.451.998	0	8.342.088	0
	A00	RM		2.683.598	4.206.492	1.451.998	0	8.342.088	0
		Target Pendapatan						3.435	
	54	EROPA BARAT		0	1.908.188	0	0	1.908.188	0
	524732	PERWAKILAN DITJEN BEA DAN CUKAI BRUSSELS	KP	0	1.908.188	0	0	1.908.188	0
	A00	RM		0	1.908.188	0	0	1.908.188	0
	56	ASIA TENGAH DAN TIMUR		0	5.764.086	38.529	0	5.802.615	0
	411523	PERWAKILAN DITJEN BEA DAN CUKAI HONGKONG	KP	0	2.133.586	38.529	0	2.172.115	0
	A00	RM		0	2.133.586	38.529	0	2.172.115	0
	560681	PERWAKILAN DITJEN BEA DAN CUKAI TOKYO	KP	0	3.630.500	0	0	3.630.500	0
	A00	RM		0	3.630.500	0	0	3.630.500	0
	58	ASIA TENGGARA		0	2.261.110	0	0	2.261.110	0
	411532	PERWAKILAN DITJEN BEA DAN CUKAI SINGAPURA	KP	0	2.261.110	0	0	2.261.110	0
	A00	RM		0	2.261.110	0	0	2.261.110	0

KETENTUAN

DIPA Induk ini dituangkan lebih lanjut ke dalam DIPA Petikan dan DIPA Petikan dimaksud berlaku sebagai dokumen pelaksanaan kegiatan Satker.



DAFTAR ISI AN PELAKSANAAN ANGGARAN (DIPA) INDUK
TAHUN ANGGARAN 2019
NOMOR : DIPA-015.05-0/2019



II. RINCIAN ALOKASI ANGGARAN PER SATKER

A. IDENTITAS UNIT :

1. KEMENTERIAN NEGARA / LEMBAGA : 015 KEMENTERIAN KEUANGAN
2. UNIT ORGANISASI : 015.05 DITJEN BEA DAN CUKAI
3. PAGU : Rp.2.965.895.119.000
(DUA TRILIUN SEMBILAN RATUS ENAM PULUH LIMA MILIAR DELAPAN RATUS SEMBILAN PULUH LIMA JUTA SERATUS SEMBILAN BELAS RIBU RUPIAH)

B. RINCIAN ALOKASI ANGGARAN PER SATKER

(dalam ribuan rupiah)

NO	KODE	PROGRAM / PROPINSI / SATKER / SUMBER DANA	KP KD DK TP UB	JENIS BELANJA				PAGU/TARGET PENDAPATAN	TERCATAT
				PEGAWAI	BARANG	MODAL	BANTUAN SOSIAL		
1	2	3	4	5	6	7	8	9=5+6+7+8	10
		TOTAL		803.304.097	1.896.337.875	266.253.147	0	2.965.895.119	0
		RM		803.304.097	1.896.337.875	266.253.147	0	2.965.895.119	0
		PENDAPATAN						23.116.066	


KETENTUAN

DIPA Induk ini dituangkan lebih lanjut ke dalam DIPA Petikan dan DIPA Petikan dimaksud berlaku sebagai dokumen pelaksanaan kegiatan Satker.

Jakarta, 05 Desember 2018
Direktur Jenderal Bea dan Cukai



**DAFTAR ISI AN PELAKSANAAN ANGGARAN (DIPA) INDUK
TAHUN ANGGARAN 2019
NOMOR : DIPA-015.05-0/2019**



III. RENCANA PENARIKAN DANA DAN PERKIRAAN PENERIMAAN

A. IDENTITAS UNIT :

1. KEMENTERIAN NEGARA / LEMBAGA : 015 KEMENTERIAN KEUANGAN
2. UNIT ORGANISASI : 015.05 DITJEN BEA DAN CUKAI
3. PAGU : Rp.2.965.895.119.000

(DUA TRILIUN SEMBILAN RATUS ENAM PULUH LIMA MILIAR DELAPAN RATUS SEMBILAN PULUH LIMA JUTA SERATUS SEMBILAN BELAS RIBU RUPIAH)

B. RENCANA PER PROGRAM

(dalam ribuan rupiah)

NO	KODE	URAIAN PROGRAM	PAGU	JANUARI	PEBRUARI	MARET	APRIL	MEI	JUNI	JULI	AGUSTUS	SEPTEMBER	OKTOBER	NOPEMBER	DESEMBER
1	015.05.13	Program Pengawasan, Pelayanan, dan Penerimaan di Bidang Kepabeanan dan Cukai RENCANA PENARIKAN DANA	2.965.895.119	99.002.900	168.981.525	189.448.155	257.569.960	225.417.899	211.864.279	283.814.553	272.509.591	289.114.061	274.095.720	308.873.404	385.203.072
		PERKIRAAN / TARGET PENDAPATAN	23.111.791	1.912.751	1.912.791	1.932.029	1.930.431	1.932.369	1.932.493	1.927.489	1.928.338	1.936.408	1.925.261	1.927.123	1.914.309
2	015.05	PERKIRAAN / TARGET PENDAPATAN	4.275	355	355	355	355	355	355	355	355	355	355	355	370
		TOTAL RENCANA PENARIKAN DANA	2.965.895.119	99.002.900	168.981.525	189.448.155	257.569.960	225.417.899	211.864.279	283.814.553	272.509.591	289.114.061	274.095.720	308.873.404	385.203.072
		TOTAL PERKIRAAN / TARGET PENDAPATAN	23.116.066	1.913.106	1.913.146	1.932.384	1.930.786	1.932.724	1.932.848	1.927.844	1.928.693	1.936.763	1.925.616	1.927.478	1.914.679

Jakarta, 05 Desember 2018
Direktur Jenderal Bea dan Cukai

Heru Pambudi
NIP 197002111989121001