



**SURAT PENGESAHAN DAFTAR ISIAN PELAKSANAAN ANGGARAN (SP-DIPA) INDUK  
TAHUN ANGGARAN 2019  
NOMOR : SP DIPA-015.06-0/2019**



**A. DASAR HUKUM :**

1. UU No. 17 Tahun 2003 tentang Keuangan Negara.
2. UU No. 1 Tahun 2004 tentang Perbendaharaan Negara.
3. UU No. 12 Tahun 2018 tentang APBN TA 2019

**B. DENGAN INI DISAHKAN ALOKASI ANGGARAN UNTUK :**

- |                                |   |                                    |
|--------------------------------|---|------------------------------------|
| 1. KEMENTERIAN NEGARA/ LEMBAGA | : | 015 KEMENTERIAN KEUANGAN           |
| 2. UNIT ORGANISASI             | : | 015.06 DITJEN PERIMBANGAN KEUANGAN |
| 3. PAGU                        | : | Rp.105.654.656.000                 |
- (SERATUS LIMA MILIAR ENAM RATUS LIMA PULUH EMPAT JUTA ENAM RATUS LIMA PULUH ENAM RIBU RUPIAH)

**C. PERNYATAAN SYARAT DAN KETENTUAN(DISCLAIMER) :**


1. DIPA Induk yang telah disahkan ini lebih lanjut dituangkan kedalam DIPA Petikan untuk masing-masing Satker.
2. Pengesahan DIPA Induk sekaligus merupakan pengesahan DIPA Petikan.
3. DIPA Induk tidak berfungsi sebagai dasar pelaksanaan kegiatan atau dasar pencairan dana/pengesahan bagi Bendahara Umum Negara/Kuasa Bendahara Umum Negara.
4. Informasi mengenai Kuasa Pengguna Anggaran, Bendahara Pengeluaran dan Pejabat Penanda tangan SPM untuk masing-masing Satker terdapat pada DIPA Petikan.
5. Rencana Penarikan Dana dan Perkiraan Penerimaan yang tercantum dalam Halaman III DIPA Induk merupakan akumulasi rencana Penarikan Dana dan Perkiraan Penerimaan dari seluruh satker.
6. Tanggung jawab terhadap kebenaran alokasi yang tertuang dalam DIPA Induk sepenuhnya berada pada Pengguna Anggaran/Kuasa Pengguna Anggaran.
7. DIPA Induk ini berlaku sejak tanggal 1 Januari 2019 sampai dengan 31 Desember 2019.

Jakarta, 05 Desember 2018  
A.N MENTERI KEUANGAN  
DIREKTUR JENDERAL ANGGARAN

ASKOLANI  
NIP.196606111992021001



**DAFTAR ISIAN PELAKSANAAN ANGGARAN (DIPA) INDUK  
TAHUN ANGGARAN 2019  
NOMOR : DIPA-015.06-0/2019**



DS:5635-4746-4040-3220

**I. INFORMASI KINERJA DAN ANGGARAN PROGRAM**

Halaman : 1 dari 1

**A. IDENTITAS UNIT :**

1. KEMENTERIAN NEGARA / LEMBAGA	:	015 KEMENTERIAN KEUANGAN
2. UNIT ORGANISASI	:	015.06 DITJEN PERIMBANGAN KEUANGAN
3. PAGU	:	Rp.105.654.656.000 (SERATUS LIMA MILIAR ENAM RATUS LIMA PULUH EMPAT JUTA ENAM RATUS LIMA PULUH ENAM RIBU RUPIAH)

**B. KETERKAITAN DENGAN PROGRAM, SASARAN, STRATEGIS K/L, FUNGSI DAN PRIORITAS PEMBANGUNAN DALAM RKP :**

(dalam ribuan rupiah)


1. PROGRAM	:	08	Program Peningkatan Kualitas Hubungan Keuangan Pusat dan Daerah	105.654.656
2. SASARAN STRATEGIS	:	01	Terjaganya Kesenambungan Fiskal	
3. FUNGSI	:	01	PELAYANAN UMUM	105.654.656
SUB FUNGSI	:	0101	LEMBAGA EKSEKUTIF DAN LEGISLATIF, MASALAH KEUANGAN DAN FISKAL, SERTA URUSAN LUAR NEGERI	105.654.656

Jakarta, 05 Desember 2018  
Direktur Jenderal Perimbangan Keuangan

Astera Primanto Bhakti  
NIP 196801201992011003



**DAFTAR ISIAN PELAKSANAAN ANGGARAN (DIPA) INDUK  
TAHUN ANGGARAN 2019  
NOMOR : DIPA-015.06-0/2019**



DS:5635-4746-4040-3220

**I. INFORMASI KINERJA DAN ANGGARAN PROGRAM**

C. RINCIAN KINERJA PROGRAM DAN KEGIATAN :

(dalam ribuan rupiah)

KODE	PROGRAM / SASARAN PROGRAM / INDIKATOR KINERJA PROGRAM / OUTPUT PROGRAM / INDIKATOR OUTPUT PROGRAM KEGIATAN / SASARAN KEGIATAN / INDIKATOR KINERJA KEGIATAN / OUTPUT / INDIKATOR OUTPUT	TARGET / INDIKATOR	VOLUME / SATUAN	ALOKASI DANA
015.06.08	PROGRAM PENINGKATAN KUALITAS HUBUNGAN KEUANGAN PUSAT DAN DAERAH <b>SASARAN PROGRAM</b> Hubungan Keuangan Pusat dan Daerah yang Adil dan Transparan  <b>INDIKATOR KINERJA PROGRAM</b> 01 Indeks pemerataan keuangan antar daerah (Indeks Williamson) 02 Rasio PDRD terhadap PDRB 03 Indeks kepuasan pengguna layanan 04 Persentase Belanja Infrastruktur, Pendidikan, Kesehatan, dan Dana Desa untuk Kemiskinan terhadap transfer ke daerah dan dana desa  <b>OUTPUT PROGRAM</b> 01 Kebijakan Dan Layanan Dana Perimbangan  <b>INDIKATOR OUTPUT PROGRAM</b> 01 Rasio Belanja Infrastruktur dari dana transfer umum dan dana transfer khusus terhadap total belanja APBD			105.654.656
				7.754.844
1687	KEGIATAN PERUMUSAN KEBIJAKAN, PEMBINAAN, DAN LAYANAN DANA PERIMBANGAN <b>SASARAN KEGIATAN</b> Mewujudkan optimalisasi perumusan dan pelaksanaan kebijakan dana perimbangan yang transparan, adil dan proporsional <b>INDIKATOR KINERJA KEGIATAN</b> 01 Rasio Belanja Infrastruktur dari dana transfer umum dan dana transfer khusus terhadap total belanja APBD  <b>OUTPUT KEGIATAN</b> 1687.001 Kebijakan Dana Perimbangan  <b>INDIKATOR OUTPUT KEGIATAN</b> 01 Indeks Penyelesaian Peraturan di Bidang Dana Perimbangan 02 Persentase Penyelesaian Kajian Yang Disetujui oleh pejabat Eselon II	0,58Indeks 2.65% 4.4Indeks 75%          15%		7.754.844
			8 kebijakan	5.862.718

**KETENTUAN**

DIPA Induk ini dituangkan lebih lanjut ke dalam DIPA Petikan dan DIPA Petikan dimaksud berlaku sebagai dokumen pelaksanaan kegiatan Satker.



**DAFTAR ISI PELAKSANAAN ANGGARAN (DIPA) INDUK  
TAHUN ANGGARAN 2019  
NOMOR : DIPA-015.06-0/2019**



**I. INFORMASI KINERJA DAN ANGGARAN PROGRAM**

C. RINCIAN KINERJA PROGRAM DAN KEGIATAN :

(dalam ribuan rupiah)


KODE	PROGRAM / SASARAN PROGRAM / INDIKATOR KINERJA PROGRAM / OUTPUT PROGRAM / INDIKATOR OUTPUT PROGRAM KEGIATAN / SASARAN KEGIATAN / INDIKATOR KINERJA KEGIATAN / OUTPUT / INDIKATOR OUTPUT	TARGET / INDIKATOR	VOLUME / SATUAN	ALOKASI DANA
1687.002	<p>03 Persentase Alokasi Dana Perimbangan Bidang Kesehatan terhadap total Dana Perimbangan Earmarked</p> <p>04 Persentase Alokasi DAK Infrastruktur, Transprotasi, Sarana Prasaranan Dasar, dan Kedaulatan Pangan terhadap seluruh Alokasi DAK</p> <p>OUTPUT KEGIATAN Layanan Dana Perimbangan</p> <p>INDIKATOR OUTPUT KEGIATAN</p> <p>01 Persentase pencapaian output DBH CHT pada dukungan Jaminan Kesehatan Nasional terhadap penyerapan DBH CHT</p> <p>02 Persentase Belanja Infrastruktur, Pendidikan, dan Kesehatan terhadap Alokasi Transfer Ke Daerah dan Dana Desa</p>	<p>10 %</p> <p>88 %</p> <p>80 %</p> <p>70 %</p>	3 layanan	1.892.126
02	<p>OUTPUT PROGRAM Kebijakan Dan Sistem Informasi Keuangan Daerah</p> <p>INDIKATOR OUTPUT PROGRAM</p> <p>01 Persentase Data Keuangan Daerah dan Data Non Keuangan Daerah yang terverifikasi</p>	100%		4.692.347
1688	<p>KEGIATAN PERUMUSAN KEBIJAKAN, PEMANTAUAN, DAN EVALUASI PENGELOLAAN DAN SISTEM INFORMASI KEUANGAN DAERAH SASARAN KEGIATAN</p> <p>Mewujudkan Efisiensi dan Efektifitas Pengelolaan Keuangan Daerah dan Penyelenggaraan SIKD yang Transparan, Akurat, Relevan, Tepat Waktu dan Dapat Dipertanggungjawabkan.</p> <p>INDIKATOR KINERJA KEGIATAN</p> <p>01 Persentase Data Keuangan Daerah dan Data Non Keuangan Daerah yang terverifikasi</p>	100%		4.692.347
1688.001	<p>OUTPUT KEGIATAN Kebijakan Pengelolaan dan Informasi Keuangan Daerah</p> <p>INDIKATOR OUTPUT KEGIATAN</p> <p>01 Indeks Penyelesaian Peraturan di Bidang Pengelolaan dan Informasi Keuangan Daerah</p>	100 %	24 kebijakan	1.706.340

**KETENTUAN**

DIPA Induk ini dituangkan lebih lanjut ke dalam DIPA Petikan dan DIPA Petikan dimaksud berlaku sebagai dokumen pelaksanaan kegiatan Satker.



**DAFTAR ISI PELAKSANAAN ANGGARAN (DIPA) INDUK  
TAHUN ANGGARAN 2019  
NOMOR : DIPA-015.06-0/2019**



**I. INFORMASI KINERJA DAN ANGGARAN PROGRAM**

C. RINCIAN KINERJA PROGRAM DAN KEGIATAN :

(dalam ribuan rupiah)


KODE	PROGRAM / SASARAN PROGRAM / INDIKATOR KINERJA PROGRAM / OUTPUT PROGRAM / INDIKATOR OUTPUT PROGRAM KEGIATAN / SASARAN KEGIATAN / INDIKATOR KINERJA KEGIATAN / OUTPUT / INDIKATOR OUTPUT	TARGET / INDIKATOR	VOLUME / SATUAN	ALOKASI DANA
1688.002	02 Persentase Penyelesaian Kajian Yang Disetujui oleh pejabat Eselon II 03 Persentase Penyelesaian Permasalahan Terkait DOB OUTPUT KEGIATAN Layanan Pengelolaan Keuangan Daerah INDIKATOR OUTPUT KEGIATAN	100 % 100 %	4 Layanan	1.197.134
1688.003	01 Ketersediaan Data Keuangan Daerah Dan Non Keuangan Daerah yang lengkap, mutakhir dan akurat 02 Persentase Daerah Yang Memiliki APBD Yang Berkualitas 03 Persentase pemenuhan kewajiban penyampaian APBD OUTPUT KEGIATAN Sistem Informasi Keuangan Daerah INDIKATOR OUTPUT KEGIATAN	100 % 95 % 100 %	4 Modul Aplikasi	1.788.873
03	OUTPUT PROGRAM Kebijakan Pendapatan Dan Layanan Kapasitas Keuangan Daerah INDIKATOR OUTPUT PROGRAM 01 Persentase PAD terhadap total pendapatan APBD	20%		11.835.642
1689	KEGIATAN PERUMUSAN KEBIJAKAN DAN PEMBINAAN PENDAPATAN DAN KAPASITAS KEUANGAN DAERAH SASARAN KEGIATAN Mewujudkan Optimalisasi Pendapatan Daerah yang Konstruktif, Adil dan selaras dengan Kebijakan Nasional			11.835.642

KETENTUAN

DIPA Induk ini dituangkan lebih lanjut ke dalam DIPA Petikan dan DIPA Petikan dimaksud berlaku sebagai dokumen pelaksanaan kegiatan Satker.



**DAFTAR ISI ANGGARAN (DIPA) INDIKATOR KINERJA PROGRAM / OUTPUT PROGRAM / INDIKATOR OUTPUT PROGRAM  
TAHUN ANGGARAN 2019  
NOMOR : DIPA-015.06-0/2019**



DS:5635-4746-4040-3220

**I. INFORMASI KINERJA DAN ANGGARAN PROGRAM**

C. RINCIAN KINERJA PROGRAM DAN KEGIATAN :

(dalam ribuan rupiah)


KODE	PROGRAM / SASARAN PROGRAM / INDIKATOR KINERJA PROGRAM / OUTPUT PROGRAM / INDIKATOR OUTPUT PROGRAM KEGIATAN / SASARAN KEGIATAN / INDIKATOR KINERJA KEGIATAN / OUTPUT / INDIKATOR OUTPUT	TARGET / INDIKATOR	VOLUME / SATUAN	ALOKASI DANA
1689.001	INDIKATOR KINERJA KEGIATAN 01 Persentase PAD terhadap total pendapatan APBD OUTPUT KEGIATAN Kebijakan Pendapatan dan Kapasitas Keuangan Daerah	20%	2 Kebijakan	1.553.418
1689.002	INDIKATOR OUTPUT KEGIATAN 01 Indeks Penyelesaian Peraturan di Bidang Pendapatan dan Kapasitas Keuangan Daerah 02 Persentase Penyelesaian Kajian Yang Disetujui oleh pejabat Eselon II OUTPUT KEGIATAN Evaluasi dan Peningkatan kapasitas keuangan daerah	100 % 100 %	34 Layanan	1.152.344
1689.003	INDIKATOR OUTPUT KEGIATAN 01 Persentase pemenuhan kewajiban Bagi Hasil Pajak Provinsi ke Kabupaten/Kota 02 Persentase Penyelesaian Rekomendasi Atas Permasalahan PDRD 03 Persentase ketepatan waktu penyelesaian rekomendasi atas evaluasi Raperda PDRD 04 Persentase Ketepatan Penyetoran Pajak Rokok OUTPUT KEGIATAN Layanan Peningkatan Kapasitas Pengelola Keuangan Daerah	92 % 100 % 100 % 100 %	11 Layanan	9.129.880
04	INDIKATOR OUTPUT KEGIATAN 01 Tingkat efektivitas Pemahaman aparat pengelola keuangan daerah dalam pelaksanaan bimbingan teknis 02 Persentase peningkatan jumlah daerah yang menerapkan e-government. 03 Tingkat kepuasan peserta bimtek terhadap pengajar OUTPUT PROGRAM 04 Layanan Transfer, Pembiayaan, Dan Non Dana Perimbangan	70 % 5 % 60 %		11.545.205

**KETENTUAN**

DIPA Induk ini dituangkan lebih lanjut ke dalam DIPA Petikan dan DIPA Petikan dimaksud berlaku sebagai dokumen pelaksanaan kegiatan Satker.



**DAFTAR ISIAN PELAKSANAAN ANGGARAN (DIPA) INDUK  
TAHUN ANGGARAN 2019  
NOMOR : DIPA-015.06-0/2019**



**I. INFORMASI KINERJA DAN ANGGARAN PROGRAM**

C. RINCIAN KINERJA PROGRAM DAN KEGIATAN :

(dalam ribuan rupiah)

KODE	PROGRAM / SASARAN PROGRAM / INDIKATOR KINERJA PROGRAM / OUTPUT PROGRAM / INDIKATOR OUTPUT PROGRAM KEGIATAN / SASARAN KEGIATAN / INDIKATOR KINERJA KEGIATAN / OUTPUT / INDIKATOR OUTPUT	TARGET / INDIKATOR	VOLUME / SATUAN	ALOKASI DANA
	<b>INDIKATOR OUTPUT PROGRAM</b>			
01	Persentase alokasi dana desa kepada desa tertinggal dan desa sangat tertinggal yang memiliki jumlah penduduk miskin tinggi terhadap pagu anggaran dana desa	25%		
1690	<b>KEGIATAN PERUMUSAN KEBIJAKAN DAN PEMBINAAN PEMBIAYAAN DAN TRANSFER NON DANA PERIMBANGAN</b>			11.545.205
	<b>SASARAN KEGIATAN</b>			
	Mewujudkan Optimalisasi Perumusan dan Pelaksanaan Kebijakan Non Dana Perimbangan Yang Transparan, Adil dan Proporsional			
	<b>INDIKATOR KINERJA KEGIATAN</b>			
01	Persentase alokasi dana desa kepada desa tertinggal dan desa sangat tertinggal yang memiliki jumlah penduduk miskin tinggi terhadap pagu anggaran dana desa	25%		
	<b>OUTPUT KEGIATAN</b>			
1690.001	Kebijakan Pembiayaan dan Transfer Non Dana Perimbangan		232 Kebijakan	2.060.498
	<b>INDIKATOR OUTPUT KEGIATAN</b>			
01	Indeks Penyelesaian Peraturan di Bidang Pembiayaan dan Transfer Non Dana Perimbangan	100 %		
02	Persentase Penyelesaian Kajian Yang Disetujui oleh pejabat Eselon II	100 %		
	<b>OUTPUT KEGIATAN</b>			
1690.002	Layanan Pembiayaan dan Transfer ke Daerah dan Dana Desa		58 Layanan	8.044.707
	<b>INDIKATOR OUTPUT KEGIATAN</b>			
01	Persentase Alokasi Kategori Kinerja kesehatan fiskal dan pengelolaan keuangan daerah terhadap total Dana Insentif Daerah	10 %		
02	Persentase Rekomendasi BPK atas LKPP dan LK BUN Yang Telah Ditindaklanjuti	89 %		
03	Persentase penyaluran hibah ke daerah terhadap permintaan penyaluran tepat waktu dan tepat jumlah	100 %		
04	Persentase Efektivitas sosialisasi Dana Desa	60 %		

**KETENTUAN**

DIPA Induk ini dituangkan lebih lanjut ke dalam DIPA Petikan dan DIPA Petikan dimaksud berlaku sebagai dokumen pelaksanaan kegiatan Satker.



**DAFTAR ISIAN PELAKSANAAN ANGGARAN (DIPA) INDUK  
TAHUN ANGGARAN 2019  
NOMOR : DIPA-015.06-0/2019**



DS:5635-4746-4040-3220

**I. INFORMASI KINERJA DAN ANGGARAN PROGRAM**

C. RINCIAN KINERJA PROGRAM DAN KEGIATAN :

(dalam ribuan rupiah)

KODE	PROGRAM / SASARAN PROGRAM / INDIKATOR KINERJA PROGRAM / OUTPUT PROGRAM / INDIKATOR OUTPUT PROGRAM KEGIATAN / SASARAN KEGIATAN / INDIKATOR KINERJA KEGIATAN / OUTPUT / INDIKATOR OUTPUT	TARGET / INDIKATOR	VOLUME / SATUAN	ALOKASI DANA
1690.004	OUTPUT KEGIATAN Kemitraan Pemerintah, Pengusaha, dan Kelompok Usaha Desa (PN) [PN]  INDIKATOR OUTPUT KEGIATAN 01 Persentase Implementasi Kegiatan Kemitraan Pemerintah, Pengusaha, dan Kelompok Usaha Desa	100 %	450 Desa Piloting	1.440.000
05	OUTPUT PROGRAM Output Internal Eselon I  INDIKATOR OUTPUT PROGRAM 01 Indeks Kepuasan Pengguna Layanan 02 Indeks Kualitas Laporan Keuangan BA 015	84indeks 4indeks		69.826.618
1691	KEGIATAN DUKUNGAN MANAJEMEN DAN DUKUNGAN TEKNIS LAINNYA DITJEN PERIMBANGAN KEUANGAN  SASARAN KEGIATAN Menjadi Penggerak Sumber Daya yang Profesional untuk Mewujudkan Visi DJPK  INDIKATOR KINERJA KEGIATAN 01 Indeks kepuasan pengguna layanan kesekretariatan 02 Indeks kualitas laporan keuangan BA 015	84indeks 4indeks		69.826.618
1691.950	OUTPUT KEGIATAN Layanan Dukungan Manajemen Eselon I  INDIKATOR OUTPUT KEGIATAN 01 Persentase Pejabat yang Telah Memenuhi Standar Kompetensi Jabatan 02 Persentase implementasi inisiatif RBTK	100 % 92	1 Layanan	13.568.442


KETENTUAN

DIPA Induk ini dituangkan lebih lanjut ke dalam DIPA Petikan dan DIPA Petikan dimaksud berlaku sebagai dokumen pelaksanaan kegiatan Satker.





**DAFTAR ISI PELAKSANAAN ANGGARAN (DIPA) INDUK  
TAHUN ANGGARAN 2019  
NOMOR : DIPA-015.06-0/2019**



DS:5635-4746-4040-3220

**I. INFORMASI KINERJA DAN ANGGARAN PROGRAM**

C. RINCIAN KINERJA PROGRAM DAN KEGIATAN :

(dalam ribuan rupiah)

KODE	PROGRAM / SASARAN PROGRAM / INDIKATOR KINERJA PROGRAM / OUTPUT PROGRAM / INDIKATOR OUTPUT PROGRAM KEGIATAN / SASARAN KEGIATAN / INDIKATOR KINERJA KEGIATAN / OUTPUT / INDIKATOR OUTPUT	TARGET / INDIKATOR	VOLUME / SATUAN	ALOKASI DANA
1691.951	OUTPUT KEGIATAN Layanan Sarana dan Prasarana Internal		1 Layanan	4.427.095
	INDIKATOR OUTPUT KEGIATAN 01 Persentase Kualitas Pelaksanaan Anggaran	95 %		
1691.994	OUTPUT KEGIATAN Layanan Perkantoran		1 Layanan	51.831.081
	INDIKATOR OUTPUT KEGIATAN 01 Persentase Kualitas Pelaksanaan Anggaran	95 %		

KETENTUAN

DIPA Induk ini dituangkan lebih lanjut ke dalam DIPA Petikan dan DIPA Petikan dimaksud berlaku sebagai dokumen pelaksanaan kegiatan Satker.

Jakarta, 05 Desember 2018  
Direktur Jenderal Perimbangan Keuangan

Astera Primanto Bhakti  
NIP 196801201992011003



**DAFTAR ISIAN PELAKSANAAN ANGGARAN (DIPA) INDUK  
TAHUN ANGGARAN 2019  
NOMOR : DIPA-015.06-0/2019  
II. RINCIAN ALOKASI ANGGARAN PER SATKER**



**A. IDENTITAS UNIT :**

1. KEMENTERIAN NEGARA / LEMBAGA : 015 KEMENTERIAN KEUANGAN  
2. UNIT ORGANISASI : 015.06 DITJEN PERIMBANGAN KEUANGAN  
3. PAGU : Rp.105.654.656.000  
(SERATUS LIMA MILIAR ENAM RATUS LIMA PULUH EMPAT JUTA ENAM RATUS LIMA PULUH ENAM RIBU RUPIAH)

**B. RINCIAN ALOKASI ANGGARAN PER SATKER**

(dalam ribuan rupiah)

NO	KODE	PROGRAM / PROPINSI / SATKER / SUMBER DANA	KP KD DK TP UB	JENIS BELANJA				PAGU/TARGET PENDAPATAN	TERCATAT
				PEGAWAI 51	BARANG 52	MODAL 53	BANTUAN SOSIAL 57		
1	2	3	4	5	6	7	8	9=5+6+7+8	10
	015.06.08	Program Peningkatan Kualitas Hubungan Keuangan Pusat dan Daerah		32.870.548	68.357.013	4.427.095	0	105.654.656	0
	01	DKI JAKARTA		32.870.548	68.357.013	4.427.095	0	105.654.656	0
	440941	DIREKTORAT JENDERAL PERIMBANGAN KEUANGAN	KP	32.870.548	68.357.013	4.427.095	0	105.654.656	0
	A00	RM		32.870.548	68.357.013	4.427.095	0	105.654.656	0
		TOTAL		32.870.548	68.357.013	4.427.095	0	105.654.656	0
		RM		32.870.548	68.357.013	4.427.095	0	105.654.656	0
		PENDAPATAN						0	


**KETENTUAN**

DIPA Induk ini dituangkan lebih lanjut ke dalam DIPA Petikan dan DIPA Petikan dimaksud berlaku sebagai dokumen pelaksanaan kegiatan Satker.

Jakarta, 05 Desember 2018  
Direktur Jenderal Perimbangan Keuangan



**DAFTAR ISIAN PELAKSANAAN ANGGARAN (DIPA) INDUK  
TAHUN ANGGARAN 2019  
NOMOR : DIPA-015.06-0/2019**



DS:5635-4746-4040-3220

**III. RENCANA PENARIKAN DANA DAN PERKIRAAN PENERIMAAN**

**A. IDENTITAS UNIT :**

1. KEMENTERIAN NEGARA / LEMBAGA : 015 KEMENTERIAN KEUANGAN  
2. UNIT ORGANISASI : 015.06 DITJEN PERIMBANGAN KEUANGAN  
3. PAGU : Rp.105.654.656.000  
(SERATUS LIMA MILIAR ENAM RATUS LIMA PULUH EMPAT JUTA ENAM RATUS LIMA PULUH ENAM RIBU RUPIAH)

**B. RENCANA PER PROGRAM**

(dalam ribuan rupiah)

NO	KODE	URAIAN PROGRAM	PAGU	JANUARI	PEBRUARI	MARET	APRIL	MEI	JUNI	JULI	AGUSTUS	SEPTEMBER	OKTOBER	NOPEMBER	DESEMBER
1	015.06.08	Program Peningkatan Kualitas Hubungan Keuangan Pusat dan Daerah RENCANA PENARIKAN DANA	105.654.656	2.411.593	4.796.481	6.977.074	8.530.187	7.285.935	10.093.551	8.067.368	6.253.733	8.872.527	9.363.343	11.473.733	21.529.131
		TOTAL RENCANA PENARIKAN DANA	105.654.656	2.411.593	4.796.481	6.977.074	8.530.187	7.285.935	10.093.551	8.067.368	6.253.733	8.872.527	9.363.343	11.473.733	21.529.131
		TOTAL PERKIRAAN / TARGET PENDAPATAN	0	0	0	0	0	0	0	0	0	0	0	0	0

Jakarta, 05 Desember 2018  
Direktur Jenderal Perimbangan Keuangan