

# TATA CARA PENDAFTARAN

1. Buka website <https://sscn.bkn.go.id/> dan pilih “PENDAFTARAN” untuk membuat akun pada SSCN BKN, akan terlihat halaman sebagai berikut :

Beranda Pengumuman Jadwal dan Persyaratan Alur Pendaftaran Pendaftaran Helpdesk & Pengaduan FAQ Call Center Login

NIK  
NIK

Nomor Kartu Keluarga atau NIK Kepala Keluarga  
No. KK atau NIK Kepala Keluarga

Ketikkan kode captcha dibawah ini

PERHATIAN :  
1. PENDAFTARAN PESERTA SECARA ONLINE:  
Untuk melakukan pendaftaran secara online, Calon Pelamar CPNS wajib mempersiapkan :  
• NIK (Nomor Induk Kependudukan) Calon Pelamar, Nomor Kartu Keluarga, dan NIK Kepala Keluarga yang tercantum sesuai pada Kartu Keluarga  
• Data-data lain sesuai dengan syarat pendaftaran yang ditentukan oleh masing-masing Instansi (dapat dilihat di menu Pengumuman)

Pendaftaran awal untuk akun Calon Peserta Seleksi di Portal SSCN (<https://sscn.bkn.go.id/>) dilanjutkan dengan pendaftaran formasi jabatan sesuai dengan kualifikasi pendidikan pelamar pada masing-masing Instansi. Untuk Instansi yang menggunakan SSCN dapat langsung ke menu login di Portal SSCN, sedangkan untuk Instansi yang tidak menggunakan SSCN, dapat melanjutkan ke Portal pendaftaran Instansi.

Hak Cipta © 2017 | Badan Kepegawaian Negara

2. Isi kolom “NIK” dan “NOMOR KARTU KELUARGA atau NIK KEPALA KELUARGA” dan ketikkan kode captcha yang tertera sesuai dengan gambar, lalu klik “LANJUTKAN”. Setelah itu akan keluar halaman sebagai berikut:

NIK

Email  
Contoh : myname@email.com

Nama [KTP]

Password

Nama tanpa gelar di Ijazah  
Nama tanpa gelar di Ijazah

Konfirmasi Password

Tempat Lahir

Pertanyaan Pengaman 1  
Nama ibu kandung

Tempat Lahir Kab/Kota di Ijazah  
Tempat Lahir Kab/Kota di Ijazah

Jawaban Pengaman 1

Tanggal Lahir

Pertanyaan Pengaman 2  
Nama bapak kandung

Tanggal Lahir di Ijazah

Jawaban Pengaman 2

Jenis Kelamin  
 Pria  Wanita

Ketikkan kode captcha dibawah ini

Hak Cipta © 2017 | Badan Kepegawaian Negara

3. Isi kolom-kolom yang harus diisi dengan informasi yang dibutuhkan dengan benar, misal: "NAMA TANPA GELAR DI IJAZAH". Setelah semua kolom terisi, ketikkan kode captcha yang tertera sesuai dengan gambar, lalu klik "LANJUTKAN". Setelah itu akan keluar halaman sebagai berikut:

The screenshot shows a web browser window with the URL <https://sscnakun.bkn.go.id/registrasi.html>. The page header includes the BKN logo (Badan Kepegawaian Negara) and the SSCN logo (SISTEM SELEKSI CPNS NASIONAL 2017). A navigation menu contains links: Beranda, Pengumuman, Jadwal dan Persyaratan, Alur Pendaftaran, Pendaftaran, Helpdesk & Pengaduan, FAQ, Call Center, and a Login icon. Below the menu is a progress indicator with four steps: 1. Lock icon, 2. ID card icon, 3. Key icon (highlighted), and 4. Checkmark icon. The main content area is titled "INFORMASI PENDAFTARAN" and contains the following text: "Selamat NI PUTU AYU SARASWATI SUMADA berhasil daftar pada Portal Sistem Seleksi CPNS Nasional. Anda hanya dapat melakukan pendaftaran 1 [satu] kali dengan NIK Anda. Catat dan simpan User NIK dan Password Anda yang telah terdaftar. Silakan melakukan Cetak Kartu Informasi Akun pada tombol di bawah ini." Below the text are two buttons: "Cetak Informasi Pendaftaran" (with a printer icon) and "Lanjutkan Login Pendaftaran" (with a lock icon).

Hak Cipta © 2017 | Badan Kepegawaian Negara

4. Pilih "CETAK INFORMASI PENDAFTARAN" untuk mencetak bukti pendaftaran akun SSCN, dan pilih "LANJUTKAN LOGIN PENDAFTARAN".

The screenshot shows a web browser window with the URL <https://ssncdaftar.bkn.go.id/access>. The page header includes the BKN logo and the SSCN logo. A navigation menu contains links: Biodata, Daftar, and Riwayat. The main content area is titled "Login Pendaftaran SSCN" and features a blue padlock icon. Below the title are two input fields: "NIK" and "Password". A blue "Masuk" button is positioned below the fields. At the bottom of the form, there is a link: "Belum memiliki akun? Silahkan melakukan pendaftaran akun SSCN Lupa Password".

© 2017 | Badan Kepegawaian Negara

- Masukkan NIK dan Password yang telah terdaftar, lalu klik “MASUK” dan akan terbuka halaman sebagai berikut:

Secure | <https://sscndaftar.bkn.go.id/biodata?PESAN3=sudah>

Step 1 Isi Biodata Peramal

Cetak Kartu Informasi Akun


Nama Ijazah	<input type="text"/>	Nama KTP	<input type="text"/>
Tempat Lahir Ijazah	<input type="text"/>	Tempat Lahir KTP	<input type="text"/>
Tanggal Lahir Ijazah	<input type="text"/>	Tanggal Lahir KTP	<input type="text"/>
Email	<input type="text"/>		
Jenis Kelamin	<input type="text" value="Wanita"/>	Alamat KTP	<input type="text"/>
Alamat Domisili termasuk kelurahan dan kecamatan	<input type="text"/>	Tinggi Badan	<input type="text" value="160"/>
Propinsi *	<input type="text" value="JAKARTA"/>	Status Kawin	<input type="text" value="Belum Menikah"/>
Kab / Kota *	<input type="text" value="JAKARTA (KB)"/>	No HP	<input type="text"/>
No Telp	<input type="text"/>	Agama *	<input type="text"/>


Selesai

Hak Cipta © 2017 | Badan Kepegawaian Negara

- Isi dan lengkapi kolom yang bertanda bintang dan ALAMAT DOMISILI, TINGGI BADAN, STATUS PERKAWINAN, NO HP, dan AGAMA, lalu klik “SELESAI”.
- Pilih kolom “DAFTAR” di pojok kanan atas, dan akan tampil halaman sebagai berikut:

Secure | <https://sscndaftar.bkn.go.id/daftar>

 **BKN**  
Badan Kepegawaian Negara

 **SISTEM SELEKSI CPNS NASIONAL 2017**

## Step 2 Form Pendaftaran SSCN

Harap isi Biodata terlebih dahulu sebelum mengisi Pendaftaran ini

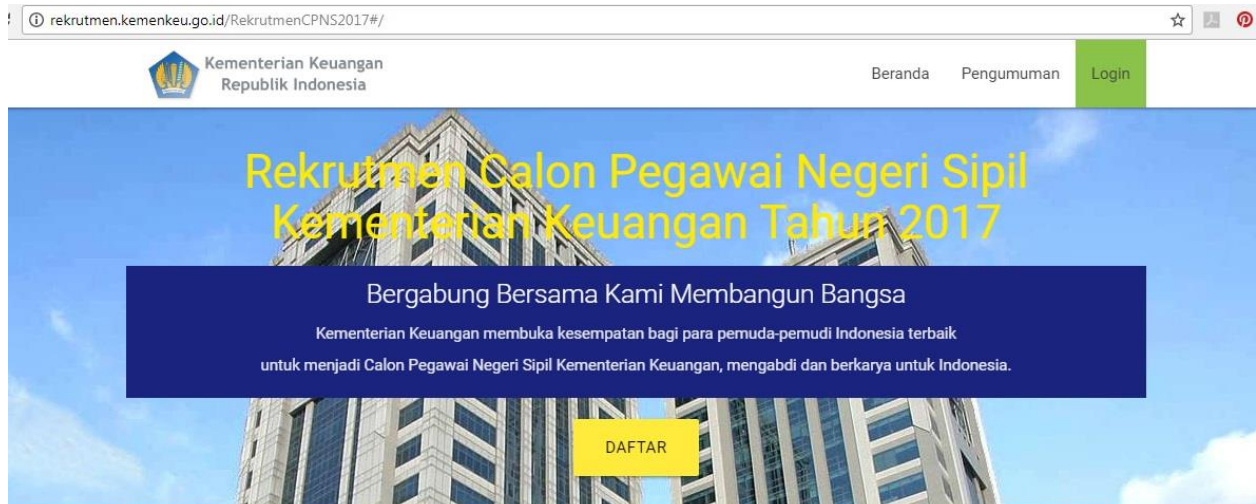
Instansi	<input type="text" value="Arsip Nasional Republik Indonesia"/>
Jenis Formasi	<input type="text" value="UMUM"/>

Pilih

Hak Cipta © 2017 | Badan Kepegawaian Negara

- Silahkan pilih instansi “KEMENTERIAN KEUANGAN”, lalu klik “PILIH”.

9. Akan muncul *warning* bahwa anda hanya bisa memilih 1 instansi di periode 2 ini dan silahkan mencetak kartu bukti pendaftaran.
10. Kementerian Keuangan adalah salah satu instansi yang memiliki system pendaftaran mandiri, sehingga anda akan diarahkan untuk melakukan pendaftaran di website **rekrutmen.kemenkeu.go.id**.



#### Tata Cara Pendaftaran



11. Pilih "LOGIN" dan masukkan NIK dan Password yang telah terdaftar di website **sscn.bkn.go.id**, lalu akan tampil halaman sebagai berikut:



#### Form Pendaftaran

Informasi Pendaftaran Portal PANSELNAS (SSCN BKN)

Nama Lengkap Sesuai KTP  
[Redacted]

Email  
[Redacted]

No. Identitas  
[Redacted]

Nama Sesuai Ijazah  
[Redacted]

Jenis Kelamin  
Laki - Laki

Tempat Lahir Sesuai Ijazah  
JAKARTA

Tanggal Lahir Sesuai Ijazah  
[Redacted] (26 Tahun 3 Bulan 27 Hari pada 1 September 2017)

Kabupaten/Kota Domisili  
[Redacted]

Username Anda  
[Redacted]

Jenis Formasi Pilihan Anda

Pilih Jenis Formasi  
Disabilitas Fisik

12. Pastikan data diri anda sudah benar dan lengkap, lalu pilih jenis formasi pilihan anda yang anda tuju (**Umum, Disabilitas Fisik, Cumlaude, Putra/Putri Papua dan Papua Barat**), lalu scroll ke halaman berikutnya

<https://rekrutmen.kemenu.go.id/RekrutmenCPNS2017/#/Daftar>

### Informasi Pendidikan

Apakah Anda lulusan dalam negeri ?  
 Ya  Tidak

Tingkat Pendidikan  
Sarjana (S1)

Program Studi  
S-1 ILMU EKONOMI

Nama Perguruan Tinggi (Pilih Lainnya jika tidak terdapat di pilihan)  
Lainnya - Isi Nama Perguruan Tinggi -

IPK Anda  
3

Nomor Ijazah Anda Tanggal Ijazah Anda

13. Isi dan lengkapi Informasi Pendidikan anda dengan baik dan benar, terutama untuk **Nomor Ijazah** dan **Tanggal Ijazah Anda**. Jika nama Perguruan Tinggi anda tidak tersedia dalam pilihan, silahkan pilih “Lainnya” dan isi kolom di sampingnya dengan nama Perguruan Tinggi anda secara manual. Scroll ke bawah untuk halaman berikutnya

<https://rekrutmen.kemenu.go.id/RekrutmenCPNS2017/#/Daftar>

### Pilihan Jabatan, Unit Kerja dan Lokasi Ujian

Pilih Jabatan Pilih Unit Kerja  
- Pilih Unit Kerja -

Tempat Daftar Ulang dan Ujian yang diinginkan  
- Pilih Lokasi -

### Upload File Persyaratan

Perhatian Apabila file/dokumen Anda belum tersedia saat ini, Anda dapat Logout terlebih dahulu dan harap segera melakukan upload file/dokumen. Pastikan File PDF yang diupload DAPAT DIBACA DENGAN JELAS dan TIDAK TERPOTONG.

FILE IJAZAH

FILE TRANSKRIP

Pilih Jatur Keluarga

FILE AKTA KELAHIRAN

FILE KTP AYAH KANDUNG

FILE SURAT KETERANGAN HUBUNGAN KEKELUARGAAN

14. Pilih “Nama Jabatan”, “Unit Kerja” dan “Lokasi Ujian” yang anda inginkan. Untuk kolom “Upload File Persyaratan” terdapat beberapa kondisi, diantaranya:

1. Untuk Formasi Umum dan Disabilitas:

Silahkan upload *soft file* Ijazah dan *soft file* Transkrip nilai dengan file pdf dan ukuran maks. 300 kb.

2. Untuk Formasi Putra/Putri Papua dan Papua Barat

2.1 Jalur “Keluarga”

Silahkan upload *soft file* Ijazah dan *soft file* Transkrip nilai dengan file pdf dan ukuran maks. 300 kb. Lalu pilih jalur “Keluarga” untuk upload *soft file* Akta Kelahiran, *soft file* KTP Ayah Kandung, dan *soft file* Surat Keterangan Hubungan Kekeluargaan dengan file pdf dan ukuran masing-masing maks 300 kb.

2.2 Jalur “Pendidikan”

Silahkan upload *soft file* Ijazah dan *soft file* Transkrip nilai dengan file pdf dan ukuran maks. 300 kb. Lalu pilih jalur “Pendidikan” untuk upload *soft file* Ijazah SD, *soft file* Ijazah SMP, dan *soft file* Ijazah SMA dengan file pdf dan ukuran masing-masing maks 300 kb.

<https://rekutmen.kemenu.go.id/RekutmCPNS2017/#/Daftar>

Pilihan Jabatan, Unit Kerja dan Lokasi Ujian

Pilih Jabatan  Pilih Unit Kerja

Tempat Daftar Ulang dan Ujian yang diinginkan  
- Pilih Lokasi -

Upload File Persyaratan

Perhatian Apabila file/dokumen Anda belum tersedia saat ini, Anda dapat Logout terlebih dahulu dan harap segera melakukan upload file/dokumen.  
Pastikan File PDF yang diupload DAPAT DIBACA DENGAN JELAS dan TIDAK TERPOTONG.

FILE IJAZAH

FILE TRANSKRIP

Pilih Jalur  
Pendidikan

FILE IJAZAH SD

FILE IJAZAH SMP

FILE IJAZAH SMA

15. Setelah semua kolom terisi, silahkan cek kembali data anda, apakah sudah terisi dengan benar atau belum. Jika sudah, silahkan klik “SIMPAN”

<https://rekutmen.kemenu.go.id/RekutmCPNS2017/#/Daftar>

Upload File Persyaratan

Perhatian Apabila file/dokumen Anda belum tersedia saat ini, Anda dapat Logout terlebih dahulu dan harap segera melakukan upload file/dokumen.  
Pastikan File PDF yang diupload DAPAT DIBACA DENGAN JELAS dan TIDAK TERPOTONG.

FILE IJAZAH

FILE TRANSKRIP

Pilih Jalur  
Pendidikan

FILE IJAZAH SD

FILE IJAZAH SMP

FILE IJAZAH SMA