



**SURAT PENGESAHAN DAFTAR ISIAN PELAKSANAAN ANGGARAN (SP-DIPA) INDUK
TAHUN ANGGARAN 2017
NOMOR : SP DIPA-015.11-0/2017**



DS:0061-6686-6748-0910

A. DASAR HUKUM :

1. UU No. 17 Tahun 2003 tentang Keuangan Negara.
2. UU No. 1 Tahun 2004 tentang Perbendaharaan Negara.
3. UU No. 18 Tahun 2016 tentang APBN TA 2017.

B. DENGAN INI DISAHKAN ALOKASI ANGGARAN UNTUK :

- | | | |
|--------------------------------|---|--|
| 1. KEMENTERIAN NEGARA/ LEMBAGA | : | 015 KEMENTERIAN KEUANGAN |
| 2. UNIT ORGANISASI | : | 015.11 BADAN PENDIDIKAN DAN PELATIHAN KEUANGAN |
| 3. PAGU | : | Rp.734.157.567.000 |
- (TUJUH RATUS TIGA PULUH EMPAT MILIAR SERATUS LIMA PULUH TUJUH JUTA LIMA RATUS ENAM PULUH TUJUH RIBU RUPIAH)

C. PERNYATAAN SYARAT DAN KETENTUAN(DISCLAIMER) :

1. DIPA Induk yang telah disahkan ini lebih lanjut dituangkan kedalam DIPA Petikan untuk masing-masing Satker.
2. Pengesahan DIPA Induk sekaligus merupakan pengesahan DIPA Petikan.
3. DIPA Induk tidak berfungsi sebagai dasar pelaksanaan kegiatan atau dasar pencairan dana/pengesahan bagi Bendahara Umum Negara/Kuasa Bendahara Umum Negara.
4. Informasi mengenai Kuasa Pengguna Anggaran, Bendahara Pengeluaran dan Pejabat Penanda tangan SPM untuk masing-masing Satker terdapat pada DIPA Petikan.
5. Rencana Penarikan Dana dan Perkiraan Penerimaan yang tercantum dalam Halaman III DIPA Induk merupakan akumulasi rencana Penarikan Dana dan Perkiraan Penerimaan dari seluruh satker.
6. Tanggung jawab terhadap kebenaran alokasi yang tertuang dalam DIPA Induk sepenuhnya berada pada Pengguna Anggaran/Kuasa Pengguna Anggaran.
7. DIPA Induk ini berlaku sejak tanggal 1 Januari 2017 sampai dengan 31 Desember 2017.

JAKARTA, 07 Desember 2016
A.N MENTERI KEUANGAN
DIREKTUR JENDERAL ANGGARAN

ASKOLANI
NIP.196606111992021001



**DAFTAR ISIAN PELAKSANAAN ANGGARAN (DIPA) INDUK
TAHUN ANGGARAN 2017
NOMOR : DIPA-015.11-0/2017**



DS:0061-6686-6748-0910

I. INFORMASI KINERJA DAN ANGGARAN PROGRAM

Halaman : 1 dari 5

A. IDENTITAS UNIT :

1. KEMENTERIAN NEGARA / LEMBAGA	:	015 KEMENTERIAN KEUANGAN
2. UNIT ORGANISASI	:	015.11 BADAN PENDIDIKAN DAN PELATIHAN KEUANGAN
3. PAGU	:	Rp.734.157.567.000 (TUJUH RATUS TIGA PULUH EMPAT MILIAR SERATUS LIMA PULUH TUJUH JUTA LIMA RATUS ENAM PULUH TUJUH RIBU RUPIAH)

B. KETERKAITAN DENGAN PROGRAM, SASARAN, STRATEGIS K/L, FUNGSI DAN PRIORITAS PEMBANGUNAN DALAM RKP :

(dalam ribuan rupiah)

1. PROGRAM	:	04	Program Pendidikan dan Pelatihan Aparatur di Bidang Keuangan Negara	734.157.567
2. SASARAN STRATEGIS	:	01	Terjaganya Kesenambungan Fiskal	
3. FUNGSI	:	01	PELAYANAN UMUM	618.165.567
SUB FUNGSI	:	0101	LEMBAGA EKSEKUTIF DAN LEGISLATIF, MASALAH KEUANGAN	618.165.567
		10	PENDIDIKAN	115.992.000
		1006	PENDIDIKAN TINGGI	115.992.000
4. PRIORITAS	:			
Non Prioritas	:	00	-	

JAKARTA, 07 Desember 2016
Kepala BPPK

Sumiyati
NIP 196107061982032001



**DAFTAR ISI PELAKSANAAN ANGGARAN (DIPA) INDUK
TAHUN ANGGARAN 2017
NOMOR : DIPA-015.11-0/2017**



I. INFORMASI KINERJA DAN ANGGARAN PROGRAM

C. RINCIAN KINERJA PROGRAM DAN KEGIATAN :

(dalam ribuan rupiah)


KODE	PROGRAM / OUTCOME / INDIKATOR KINERJA UTAMA / KEGIATAN / INDIKATOR KINERJA KEGIATAN / OUTPUT		VOLUME / SATUAN	ALOKASI DANA
015.11.04	Program Pendidikan dan Pelatihan Aparatur di Bidang Keuangan Negara Mengembangkan SDM yang berintegritas dan berkompentensi tinggi. 01 Nilai Peningkatan Kompetensi SDM. 02 Persentase Jam Pelatihan terhadap Jam Kerja Pegawai Kementerian Keuangan. 03 Persentase Lulusan Diklat Kementerian Keuangan dengan Predikat Minimal Baik.			734.157.567
1731	Pengembangan SDM Melalui Penyelenggaraan Pendidikan dan Pelatihan Keuangan Negara di Daerah - Persentase SOP yang Diimplmentasikan - Indeks Persepsi Peserta Diklat terhadap Proses Pembelajaran - Persentase Kualitas Pelaksanaan Anggaran - Persentase Lulusan Diklat dengan Predikat Minimal Baik			110.280.229
1731.501	Layanan Tata Usaha dan Rumah Tangga	0 0	11.0000 Layanan	1.320.740
1731.502	Layanan Kediklatan di Daerah	0 0	70.0000 Layanan	52.506.212
1731.951	Layanan Internal (Overhead)	0 0	12.0000 Layanan	17.582.412
1731.994	Layanan Perkantoran	0 0	12.0000 Bulan	38.870.865
1732	Pengembangan SDM Melalui Penyelenggaraan Diklat Teknis dan Fungsional di Bidang Anggaran dan Perbendaharaan - Persentase Pejabat yang Telah Memenuhi Standar Kompetensi Jabatan - Indeks Persepsi Peserta Diklat terhadap Proses Pembelajaran - Persentase Kualitas Pelaksanaan Anggaran - Persentase Widyaiswara yang Melakukan Riset - Persentase Lulusan Diklat dengan Predikat Minimal Baik			32.971.545
1732.501	Layanan Tata Usaha dan Rumah Tangga	0 0	1.0000 Layanan	238.360
1732.502	Layanan Kediklatan di Bidang Anggaran dan Perbendaharaan	0 0	5.0000 Layanan	19.897.247
1732.951	Layanan Internal (Overhead)	0 0	1.0000 Layanan	1.527.916
1732.994	Layanan Perkantoran	0 0	12.0000 Bulan	11.308.022
1733	Pengembangan SDM Melalui Penyelenggaraan Diklat Teknis dan Fungsional di Bidang Kepabeanaan dan Cukai - Persentase pejabat yang Telah Memenuhi Standar Kompetensi Jabatan - Indeks Persepsi Peserta Diklat terhadap Proses Pembelajaran - Persentase Kualitas Pelaksanaan Anggaran			27.815.805

KETENTUAN

DIPA Induk ini dituangkan lebih lanjut ke dalam DIPA Petikan dan DIPA Petikan dimaksud berlaku sebagai dokumen pelaksanaan kegiatan Satker.



**DAFTAR ISI PELAKSANAAN ANGGARAN (DIPA) INDUK
TAHUN ANGGARAN 2017
NOMOR : DIPA-015.11-0/2017**



I. INFORMASI KINERJA DAN ANGGARAN PROGRAM

C. RINCIAN KINERJA PROGRAM DAN KEGIATAN :

(dalam ribuan rupiah)

KODE	PROGRAM / OUTCOME / INDIKATOR KINERJA UTAMA / KEGIATAN / INDIKATOR KINERJA KEGIATAN / OUTPUT		VOLUME / SATUAN	ALOKASI DANA
1733.501	- Persentase Widyaiswara yang Melakukan Riset - Persentase Lulusan Diklat dengan Predikat Minimal Baik Layanan Tata Usaha dan Rumah Tangga	0 0	1.0000 Layanan	611.769
1733.502	Layanan Kediklatan di Bidang Kepabeanaan dan Cukai	0 0	12.0000 Layanan	14.033.785
1733.951	Layanan Internal (Overhead)	0 0	1.0000 Layanan	2.782.780
1733.994	Layanan Perkantoran	0 0	12.0000 Bulan	10.387.471
1734	Pengembangan SDM Melalui Penyelenggaraan Diklat Teknis dan Fungsional di Bidang Kekayaan Negara dan Perimbangan Keuangan - Persentase Pejabat yang Telah Memenuhi Standar Kompetensi Jabatan - Indeks Persepsi Peserta Diklat terhadap Proses Pembelajaran - Persentase Kualitas Pelaksanaan Anggaran - Persentase Widyaiswara yang Melakukan Riset - Persentase Lulusan Diklat dengan Predikat Minimal Baik			19.057.709
1734.501	Layanan Tata Usaha dan Rumah Tangga	0 0	1.0000 Layanan	549.795
1734.502	Layanan Kediklatan di Bidang Kekayaan Negara dan Perimbangan Keuangan	0 0	10.0000 Layanan	9.280.600
1734.951	Layanan Internal (Overhead)	0 0	1.0000 Layanan	1.038.424
1734.994	Layanan Perkantoran	0 0	12.0000 Bulan	8.188.890
1735	Pengembangan SDM Melalui Penyelenggaraan Diklat Teknis dan Fungsional di Bidang Selain Anggaran, Perbendaharaan, Perpajakan, Kepabeanaan, Cukai, Kekayaan Negara dan Perimbangan Keuangan - Persentase pejabat yang Telah Memenuhi Standar Kompetensi Jabatan - Indeks Persepsi Peserta Diklat terhadap Proses Pembelajaran - Persentase Kualitas Pelaksanaan Anggaran - Persentase Widyaiswara yang Melakukan Riset - Persentase Lulusan Diklat dengan Predikat Minimal Baik			25.694.501
1735.501	Layanan Tata Usaha dan Rumah Tangga	0 0	1.0000 Layanan	252.896
1735.502	Layanan Kediklatan di Bidang Keuangan Umum	0 0	9.0000 Layanan	17.169.680
1735.951	Layanan Internal (Overhead)	0 0	1.0000 Layanan	773.057
1735.994	Layanan Perkantoran	0 0	12.0000 Bulan	7.498.868
1736	Pengembangan SDM Melalui Penyelenggaraan Diklat Teknis dan Fungsional di Bidang Perpajakan - Persentase pejabat yang Telah Memenuhi Standar Kompetensi Jabatan			70.680.158

KETENTUAN

DIPA Induk ini dituangkan lebih lanjut ke dalam DIPA Petikan dan DIPA Petikan dimaksud berlaku sebagai dokumen pelaksanaan kegiatan Satker.



**DAFTAR ISI PELAKSANAAN ANGGARAN (DIPA) INDUK
TAHUN ANGGARAN 2017
NOMOR : DIPA-015.11-0/2017**



I. INFORMASI KINERJA DAN ANGGARAN PROGRAM

C. RINCIAN KINERJA PROGRAM DAN KEGIATAN :

(dalam ribuan rupiah)


KODE	PROGRAM / OUTCOME / INDIKATOR KINERJA UTAMA / KEGIATAN / INDIKATOR KINERJA KEGIATAN / OUTPUT		VOLUME / SATUAN	ALOKASI DANA
1736.501	- Indeks Persepsi Peserta Diklat terhadap Proses Pembelajaran - Persentase Kualitas Pelaksanaan Anggaran - Persentase Widyaiswara yang Melakukan Riset - Persentase Lulusan Diklat dengan Predikat Minimal Baik Layanan Tata Usaha dan Rumah Tangga	0 0	1.0000 Layanan	401.639
1736.502	Layanan Kediklatan di Bidang Perpajakan	0 0	7.0000 Layanan	39.906.363
1736.951	Layanan Internal (Overhead)	0 0	1.0000 Layanan	16.360.042
1736.994	Layanan Perkantoran	0 0	12.0000 Bulan	14.012.114
1737	Pengembangan SDM Melalui Penyelenggaraan Diklat Kepemimpinan dan Manajemen serta Pendidikan Pasca Sarjana Bagi Pegawai Kementerian Keuangan - Persentase pejabat yang Telah Memenuhi Standar Kompetensi Jabatan - Indeks Persepsi Peserta Diklat terhadap Proses Pembelajaran - Persentase Kualitas Pelaksanaan Anggaran - Persentase Widyaiswara yang Melakukan Riset - Persentase Lulusan Diklat dengan Predikat Minimal Baik			229.056.475
1737.501	Layanan Tata Usaha dan Rumah Tangga	0 0	2.0000 Layanan	696.064
1737.502	Layanan Diklat Kepemimpinan dan Manajemen serta Pasca Sarjana	0 0	14.0000 Layanan	210.960.848
1737.951	Layanan Internal (Overhead)	0 0	2.0000 Layanan	2.835.917
1737.994	Layanan Perkantoran	0 0	12.0000 Bulan	14.563.646
1738	Pengembangan SDM Melalui Penyelenggaraan Pendidikan Tinggi di Bidang Keuangan Negara (Politeknik Keuangan Negara STAN) - Persentase Pemenuhan Sarana/Prasarana Penelitian dan Pengabdian Kepada Masyarakat - Persentase Lulusan Program Diploma dengan Predikat Minimal Baik - Jumlah Institusi yang Terlayani/Terjangkau oleh Pertukaran Pengetahuan dan Keahlian - Persentase Kualitas Pelaksanaan Anggaran - Persentase Realisasi Pendapatan PNBK Terhadap Belanja Operasional			115.992.000
1738.501	Layanan Tata Usaha dan Rumah Tangga	0 0	1.0000 Layanan	1.667.101
1738.502	Layanan Pendidikan Program Diploma Keuangan	0 0	5.0000 Layanan	61.814.178
1738.503	Layanan BLU	0 0	4.0000 Layanan	17.997.000
1738.951	Layanan Internal (Overhead)	0 0	1.0000 Layanan	16.219.535
1738.994	Layanan Perkantoran	0 0	12.0000 Bulan	18.294.186

KETENTUAN

DIPA Induk ini dituangkan lebih lanjut ke dalam DIPA Petikan dan DIPA Petikan dimaksud berlaku sebagai dokumen pelaksanaan kegiatan Satker.



**DAFTAR ISIAN PELAKSANAAN ANGGARAN (DIPA) INDUK
TAHUN ANGGARAN 2017
NOMOR : DIPA-015.11-0/2017**



DS:0061-6686-6748-0910

I. INFORMASI KINERJA DAN ANGGARAN PROGRAM

Halaman : 5 dari 5

C. RINCIAN KINERJA PROGRAM DAN KEGIATAN :

(dalam ribuan rupiah)

KODE	PROGRAM / OUTCOME / INDIKATOR KINERJA UTAMA / KEGIATAN / INDIKATOR KINERJA KEGIATAN / OUTPUT		VOLUME / SATUAN	ALOKASI DANA
1739	Penyelenggaraan Dukungan Manajemen dan Dukungan Teknis Lainnya Bagi Unit Kerja di Lingkungan BPPK - Persentase pejabat yang Telah Memenuhi Standar Kompetensi Jabatan - Tingkat Kepuasan Pengguna Layanan Sekretariat - Jumlah Kajian Akademis yang Dipublikasikan - Persentase Kualitas Pelaksanaan Anggaran Sekretariat Badan - Jumlah Jurnal yang Dipublikasikan			102.609.145
1739.503	Laporan Penelitian dan Pengembangan	0 0	13.0000 Laporan	2.083.600
1739.950	Layanan Dukungan Manajemen Eselon I	0 0	4.0000 Layanan	64.211.732
1739.951	Layanan Internal (Overhead)	0 0	1.0000 Layanan	18.457.980
1739.994	Layanan Perkantoran	0 0	12.0000 Bulan	17.855.833

KETENTUAN


DIPA Induk ini dituangkan lebih lanjut ke dalam DIPA Petikan dan DIPA Petikan dimaksud berlaku sebagai dokumen pelaksanaan kegiatan Satker.

JAKARTA, 07 Desember 2016
Kepala BPPK

Sumiyati
NIP 196107061982032001



DAFTAR ISI AN PELAKSANAAN ANGGARAN (DIPA) INDUK
TAHUN ANGGARAN 2017
NOMOR : DIPA-015.11-0/2017



II. RINCIAN ALOKASI ANGGARAN PER SATKER

A. IDENTITAS UNIT :

1. KEMENTERIAN NEGARA / LEMBAGA : 015 KEMENTERIAN KEUANGAN
2. UNIT ORGANISASI : 015.11 BADAN PENDIDIKAN DAN PELATIHAN KEUANGAN
3. PAGU : Rp.734.157.567.000
(TUJUH RATUS TIGA PULUH EMPAT MILIAR SERATUS LIMA PULUH TUJUH JUTA LIMA RATUS ENAM PULUH TUJUH RIBU RUPIAH)

B. RINCIAN ALOKASI ANGGARAN PER SATKER

(dalam ribuan rupiah)


NO	KODE	PROGRAM / PROPINSI / SATKER / SUMBER DANA	KP KD DK TP UB	JENIS BELANJA				PAGU/TARGET PENDAPATAN	TERCATAT
				PEGAWAI	BARANG	MODAL	BANTUAN SOSIAL		
1	2	3	4	5	6	7	8	9=5+6+7+8	10
	015.11.04	Program Pendidikan dan Pelatihan Aparatur di Bidang Keuangan Negara		74.504.490	582.075.014	77.578.063	0	734.157.567	0
	01	DKI JAKARTA		32.468.491	369.092.428	40.094.700	0	441.655.619	0
	411868	BADAN PENDIDIKAN DAN PELATIHAN KEUANGAN	KP	8.129.230	76.021.935	18.457.980	0	102.609.145	0
	A00	RM		8.129.230	76.021.935	18.457.980	0	102.609.145	0
		Target Pendapatan						36.000	
	670142	PUSAT PENDIDIKAN DAN PELATIHAN PAJAK - BPPK	KP	8.156.129	46.163.987	16.360.042	0	70.680.158	0
	A00	RM		8.156.129	46.163.987	16.360.042	0	70.680.158	0
	670159	PUSAT PENDIDIKAN DAN PELATIHAN BEA DAN CUKAI - BPPK	KP	5.494.162	19.538.863	2.782.780	0	27.815.805	0
	A00	RM		5.494.162	19.538.863	2.782.780	0	27.815.805	0
		Target Pendapatan						1.060.000	
	673097	PUSAT PENDIDIKAN DAN PELATIHAN KEUANGAN UMUM	KP	4.848.060	20.073.384	773.057	0	25.694.501	0
	A00	RM		4.848.060	20.073.384	773.057	0	25.694.501	0
	675709	PUSAT PENDIDIKAN DAN PELATIHAN PENGEMBANGAN SUMBER DAYA MANUSIA - BPPK	KP	5.840.910	206.744.464	682.417	0	213.267.791	0
	A00	RM		5.840.910	143.860.864	682.417	0	150.384.191	0
	B13	PLN		0	62.883.600	0	0	62.883.600	0
	675713	PUSAT PENDIDIKAN DAN PELATIHAN KEKAYAAN NEGARA DAN PERIMBANGAN KEUANGAN -	KP	0	549.795	1.038.424	0	1.588.219	0
	A00	RM		0	549.795	1.038.424	0	1.588.219	0
	02	JAWA BARAT		8.581.222	30.612.183	2.343.416	0	41.536.821	0
	622429	BALAI DIKLAT KEUANGAN CIMAH	KD	1.976.460	5.773.316	815.500	0	8.565.276	0

KETENTUAN

DIPA Induk ini dituangkan lebih lanjut ke dalam DIPA Petikan dan DIPA Petikan dimaksud berlaku sebagai dokumen pelaksanaan kegiatan Satker.



**DAFTAR ISIAN PELAKSANAAN ANGGARAN (DIPA) INDUK
TAHUN ANGGARAN 2017
NOMOR : DIPA-015.11-0/2017**



II. RINCIAN ALOKASI ANGGARAN PER SATKER

A. IDENTITAS UNIT :

1. KEMENTERIAN NEGARA / LEMBAGA : 015 KEMENTERIAN KEUANGAN
2. UNIT ORGANISASI : 015.11 BADAN PENDIDIKAN DAN PELATIHAN KEUANGAN
3. PAGU : Rp.734.157.567.000
(TUJUH RATUS TIGA PULUH EMPAT MILIAR SERATUS LIMA PULUH TUJUH JUTA LIMA RATUS ENAM PULUH TUJUH RIBU RUPIAH)

B. RINCIAN ALOKASI ANGGARAN PER SATKER

(dalam ribuan rupiah)


NO	KODE	PROGRAM / PROPINSI / SATKER / SUMBER DANA	KP KD DK TP UB	JENIS BELANJA				PAGU/TARGET PENDAPATAN	TERCATAT
				PEGAWAI	BARANG	MODAL	BANTUAN SOSIAL		
1	2	3	4	5	6	7	8	9=5+6+7+8	10
	A00	RM		1.976.460	5.773.316	815.500	0	8.565.276	0
	670138	PUSAT PENDIDIKAN DAN PELATIHAN ANGGARAN DAN PERBENDAHARAAN - BPPK	KD	6.604.762	24.838.867	1.527.916	0	32.971.545	0
	A00	RM		6.604.762	24.838.867	1.527.916	0	32.971.545	0
		Target Pendapatan						13.000	
	03	JAWA TENGAH		2.457.066	11.178.118	2.153.500	0	15.788.684	0
	411874	BALAI PENDIDIKAN DAN PELATIHAN KEPEMIMPINAN	KD	2.457.066	11.178.118	2.153.500	0	15.788.684	0
	A00	RM		2.457.066	11.178.118	2.153.500	0	15.788.684	0
		Target Pendapatan						18.000	
	04	DI YOGYAKARTA		2.125.567	6.873.599	816.500	0	9.815.666	0
	561178	BALAI DIKLAT KEUANGAN YOGYAKARTA	KD	2.125.567	6.873.599	816.500	0	9.815.666	0
	A00	RM		2.125.567	6.873.599	816.500	0	9.815.666	0
		Target Pendapatan						30.000	
	05	JAWA TIMUR		2.651.930	7.059.370	883.640	0	10.594.940	0
	561182	BALAI DIKLAT KEUANGAN MALANG	KD	2.651.930	7.059.370	883.640	0	10.594.940	0
	A00	RM		2.651.930	7.059.370	883.640	0	10.594.940	0
	07	SUMATERA UTARA		1.904.449	7.817.751	842.400	0	10.564.600	0
	561199	BALAI DIKLAT KEUANGAN MEDAN	KD	1.904.449	7.817.751	842.400	0	10.564.600	0
	A00	RM		1.904.449	7.817.751	842.400	0	10.564.600	0
	09	RIAU		1.124.165	9.642.821	1.818.350	0	12.585.336	0

KETENTUAN

DIPA Induk ini dituangkan lebih lanjut ke dalam DIPA Petikan dan DIPA Petikan dimaksud berlaku sebagai dokumen pelaksanaan kegiatan Satker.



DAFTAR ISIAN PELAKSANAAN ANGGARAN (DIPA) INDUK
TAHUN ANGGARAN 2017
NOMOR : DIPA-015.11-0/2017



II. RINCIAN ALOKASI ANGGARAN PER SATKER

A. IDENTITAS UNIT :

1. KEMENTERIAN NEGARA / LEMBAGA : 015 KEMENTERIAN KEUANGAN
2. UNIT ORGANISASI : 015.11 BADAN PENDIDIKAN DAN PELATIHAN KEUANGAN
3. PAGU : Rp.734.157.567.000
(TUJUH RATUS TIGA PULUH EMPAT MILIAR SERATUS LIMA PULUH TUJUH JUTA LIMA RATUS ENAM PULUH TUJUH RIBU RUPIAH)

B. RINCIAN ALOKASI ANGGARAN PER SATKER

(dalam ribuan rupiah)

NO	KODE	PROGRAM / PROPINSI / SATKER / SUMBER DANA	KP KD DK TP UB	JENIS BELANJA				PAGU/TARGET PENDAPATAN	TERCATAT
				PEGAWAI	BARANG	MODAL	BANTUAN SOSIAL		
1	2	3	4	5	6	7	8	9=5+6+7+8	10
	675720	BALAI DIKLAT KEUANGAN PEKANBARU	KD	1.124.165	9.642.821	1.818.350	0	12.585.336	0
	A00	RM		1.124.165	9.642.821	1.818.350	0	12.585.336	0
	11	SUMATERA SELATAN		1.836.774	6.847.775	951.400	0	9.635.949	0
	561204	BALAI DIKLAT KEUANGAN PALEMBANG	KD	1.836.774	6.847.775	951.400	0	9.635.949	0
	A00	RM		1.836.774	6.847.775	951.400	0	9.635.949	0
		Target Pendapatan						41.000	
	13	KALIMANTAN BARAT		1.162.121	4.665.260	6.462.173	0	12.289.554	0
	675734	BALAI DIKLAT KEUANGAN PONTIANAK	KD	1.162.121	4.665.260	6.462.173	0	12.289.554	0
	A00	RM		1.162.121	4.665.260	6.462.173	0	12.289.554	0
	16	KALIMANTAN TIMUR		1.886.475	5.583.182	3.010.000	0	10.479.657	0
	561232	BALAI DIKLAT KEUANGAN BALIKPAPAN	KD	1.886.475	5.583.182	3.010.000	0	10.479.657	0
	A00	RM		1.886.475	5.583.182	3.010.000	0	10.479.657	0
		Target Pendapatan						9.000	
	17	SULAWESI UTARA		1.548.540	6.345.365	830.919	0	8.724.824	0
	636799	BALAI DIKLAT KEUANGAN MANADO	KD	1.548.540	6.345.365	830.919	0	8.724.824	0
	A00	RM		1.548.540	6.345.365	830.919	0	8.724.824	0
	19	SULAWESI SELATAN		1.761.931	6.830.289	979.360	0	9.571.580	0
	561225	BALAI DIKLAT KEUANGAN MAKASSAR	KD	1.761.931	6.830.289	979.360	0	9.571.580	0
	A00	RM		1.761.931	6.830.289	979.360	0	9.571.580	0

KETENTUAN

DIPA Induk ini dituangkan lebih lanjut ke dalam DIPA Petikan dan DIPA Petikan dimaksud berlaku sebagai dokumen pelaksanaan kegiatan Satker.



DAFTAR ISI AN PELAKSANAAN ANGGARAN (DIPA) INDUK
TAHUN ANGGARAN 2017
NOMOR : DIPA-015.11-0/2017



II. RINCIAN ALOKASI ANGGARAN PER SATKER

A. IDENTITAS UNIT :

1. KEMENTERIAN NEGARA / LEMBAGA : 015 KEMENTERIAN KEUANGAN
2. UNIT ORGANISASI : 015.11 BADAN PENDIDIKAN DAN PELATIHAN KEUANGAN
3. PAGU : Rp.734.157.567.000
(TUJUH RATUS TIGA PULUH EMPAT MILIAR SERATUS LIMA PULUH TUJUH JUTA LIMA RATUS ENAM PULUH TUJUH RIBU RUPIAH)

B. RINCIAN ALOKASI ANGGARAN PER SATKER

(dalam ribuan rupiah)

NO	KODE	PROGRAM / PROPINSI / SATKER / SUMBER DANA	KP KD DK TP UB	JENIS BELANJA				PAGU/TARGET PENDAPATAN	TERCATAT
				PEGAWAI	BARANG	MODAL	BANTUAN SOSIAL		
1	2	3	4	5	6	7	8	9=5+6+7+8	10
	22	BALI		1.486.208	5.794.469	172.170	0	7.452.847	0
	675741	BALAI DIKLAT KEUANGAN DENPASAR	KD	1.486.208	5.794.469	172.170	0	7.452.847	0
	A00	RM		1.486.208	5.794.469	172.170	0	7.452.847	0
	29	BANTEN		13.509.551	103.732.404	16.219.535	0	133.461.490	0
	477198	Politeknik Keuangan Negara STAN	KP	7.864.777	91.907.688	16.219.535	0	115.992.000	0
	A00	RM		7.864.777	73.910.688	16.219.535	0	97.995.000	0
	F00	BLU		0	17.997.000	0	0	17.997.000	0
		Target Pendapatan						18.197.000	
	675713	PUSAT PENDIDIKAN DAN PELATIHAN KEKAYAAN NEGARA DAN PERIMBANGAN KEUANGAN -	KP	5.644.774	11.824.716	0	0	17.469.490	0
	A00	RM		5.644.774	11.824.716	0	0	17.469.490	0
		TOTAL		74.504.490	582.075.014	77.578.063	0	734.157.567	0
		RM		74.504.490	501.194.414	77.578.063	0	653.276.967	0
		PLN		0	62.883.600	0	0	62.883.600	0
		BLU		0	17.997.000	0	0	17.997.000	0
		PENDAPATAN						19.404.000	

KETENTUAN

DIPA Induk ini dituangkan lebih lanjut ke dalam DIPA Petikan dan DIPA Petikan dimaksud berlaku sebagai dokumen pelaksanaan kegiatan Satker.

JAKARTA, 07 Desember 2016

Kepala BPPK



**DAFTAR ISI AN PELAKSANAAN ANGGARAN (DIPA) INDIK
TAHUN ANGGARAN 2017
NOMOR : DIPA-015.11-0/2017**



III. RENCANA PENARIKAN DANA DAN PERKIRAAN PENERIMAAN

A. IDENTITAS UNIT :

1. KEMENTERIAN NEGARA / LEMBAGA : 015 KEMENTERIAN KEUANGAN
2. UNIT ORGANISASI : 015.11 BADAN PENDIDIKAN DAN PELATIHAN KEUANGAN
3. PAGU : Rp.734.157.567.000
(TUJUH RATUS TIGA PULUH EMPAT MILIAR SERATUS LIMA PULUH TUJUH JUTA LIMA RATUS ENAM PULUH TUJUH RIBU RUPIAH)

B. RENCANA PER PROGRAM

(dalam ribuan rupiah)

NO	KODE	URAIAN PROGRAM	PAGU	JANUARI	PEBRUARI	MARET	APRIL	MEI	JUNI	JULI	AGUSTUS	SEPTEMBER	OKTOBER	NOPEMBER	DESEMBER
1	015.11.04	Program Pendidikan dan Pelatihan Aparatur di Bidang Keuangan Negara													
		RENCANA PENARIKAN DANA	734.157.567	10.152.273	18.987.350	29.093.013	41.420.494	42.989.888	50.614.499	78.720.986	77.088.773	85.305.010	80.895.115	93.243.465	125.646.701
2	015.11.10	PERKIRAAN / TARGET PENDAPATAN	1.005.000	83.750	83.750	83.750	83.750	83.750	83.750	83.750	83.750	83.750	83.750	83.750	83.750
3	015.11	PERKIRAAN / TARGET PENDAPATAN	18.399.000	283.166	283.166	283.166	283.166	283.666	12.283.166	3.283.166	283.666	283.166	283.166	283.166	283.174
		TOTAL RENCANA PENARIKAN DANA	734.157.567	10.152.273	18.987.350	29.093.013	41.420.494	42.989.888	50.614.499	78.720.986	77.088.773	85.305.010	80.895.115	93.243.465	125.646.701
		TOTAL PERKIRAAN / TARGET PENDAPATAN	19.404.000	366.916	366.916	366.916	366.916	367.416	12.366.916	3.366.916	367.416	366.916	366.916	366.916	366.924

JAKARTA, 07 Desember 2016
Kepala BPPK

Sumiyati
NIP 196107061982032001