



**SURAT PENGESAHAN DAFTAR ISIAN PELAKSANAAN ANGGARAN (SP-DIPA) INDUK
TAHUN ANGGARAN 2016
NOMOR : SP DIPA-015.05-0/2016**



A. DASAR HUKUM :

1. UU No. 17 Tahun 2003 tentang Keuangan Negara.
2. UU No. 1 Tahun 2004 tentang Perbendaharaan Negara.
3. UU No. 14 Tahun 2015 tentang APBN TA 2016.

B. DENGAN INI DISAHKAN ALOKASI ANGGARAN UNTUK :

- | | | |
|--------------------------------|---|-----------------------------|
| 1. KEMENTERIAN NEGARA/ LEMBAGA | : | 015 KEMENTERIAN KEUANGAN |
| 2. UNIT ORGANISASI | : | 015.05 DITJEN BEA DAN CUKAI |
| 3. PAGU | : | Rp.3.475.569.429.000 |

(TIGA TRILIUN EMPAT RATUS TUJUH PULUH LIMA MILIAR LIMA RATUS ENAM PULUH SEMBILAN JUTA EMPAT RATUS DUA PULUH SEMBILAN RIBU RUPIAH)

C. PERNYATAAN SYARAT DAN KETENTUAN(DISCLAIMER) :


1. DIPA Induk yang telah disahkan ini lebih lanjut dituangkan kedalam DIPA Petikan untuk masing-masing Satker.
2. Pengesahan DIPA Induk sekaligus merupakan pengesahan DIPA Petikan.
3. DIPA Induk tidak berfungsi sebagai dasar pelaksanaan kegiatan atau dasar pencairan dana/pengesahan bagi Bendahara Umum Negara/Kuasa Bendahara Umum Negara.
4. Informasi mengenai Kuasa Pengguna Anggaran, Bendahara Pengeluaran dan Pejabat Penanda tangan SPM untuk masing-masing Satker terdapat pada DIPA Petikan.
5. Rencana Penarikan Dana dan Perkiraan Penerimaan yang tercantum dalam Halaman III DIPA Induk merupakan akumulasi rencana Penarikan Dana dan Perkiraan Penerimaan dari seluruh satker.
6. Tanggung jawab terhadap kebenaran alokasi yang tertuang dalam DIPA Induk sepenuhnya berada pada Pengguna Anggaran/Kuasa Pengguna Anggaran.
7. DIPA Induk ini berlaku sejak tanggal 1 Januari 2016 sampai dengan 31 Desember 2016.

Jakarta, 07 Desember 2015
A.N MENTERI KEUANGAN
DIREKTUR JENDERAL ANGGARAN

ASKOLANI
NIP.196606111992021001



**DAFTAR ISIAN PELAKSANAAN ANGGARAN (DIPA) INDUK
TAHUN ANGGARAN 2016
NOMOR : DIPA-015.05-0/2016**



DS:2283-4865-4000-6406

I. INFORMASI KINERJA DAN ANGGARAN PROGRAM

Halaman : 1 dari 6

A. IDENTITAS UNIT :

1. KEMENTERIAN NEGARA / LEMBAGA	:	015 KEMENTERIAN KEUANGAN	
2. UNIT ORGANISASI	:	015.05 DITJEN BEA DAN CUKAI	
3. PAGU	:	Rp.3.475.569.429.000	
		(TIGA TRILIUN EMPAT RATUS TUJUH PULUH LIMA MILIAR LIMA RATUS ENAM PULUH SEMBILAN JUTA EMPAT RATUS DUA PULUH SEMBILAN RIBU RUPIAH)	

B. KETERKAITAN DENGAN PROGRAM, SASARAN, STRATEGIS K/L, FUNGSI DAN PRIORITAS PEMBANGUNAN DALAM RKP :

(dalam ribuan rupiah)

1. PROGRAM	:	13	Program Pengawasan, Pelayanan, dan Penerimaan di Bidang Kepabeanan dan Cukai	3.475.569.429
2. SASARAN STRATEGIS	:	05	Penerimaan negara di sektor kepabeanan dan cukai yang optimal	
	:	06	Peningkatan kelancaran arus barang dalam rangka mendukung Sistem Logistik Nasional	
	:	12	Optimalisasi pengawasan dalam rangka mendukung fungsi community protection serta melaksanakan fungsi sebagai border management	
3. FUNGSI	:	01	PELAYANAN UMUM	3.475.569.429
SUB FUNGSI	:	0101	LEMBAGA EKSEKUTIF DAN LEGISLATIF, MASALAH KEUANGAN	3.475.569.429
4. PRIORITAS	:			3.475.569.429
Non Prioritas	:	00	-	3.475.569.429

Jakarta, 07 Desember 2015
Direktur Jenderal Bea dan Cukai

Heru Pambudi
NIP 197002111989121001



**DAFTAR ISIAN PELAKSANAAN ANGGARAN (DIPA) INDUK
TAHUN ANGGARAN 2016
NOMOR : DIPA-015.05-0/2016**



I. INFORMASI KINERJA DAN ANGGARAN PROGRAM

C. RINCIAN KINERJA PROGRAM DAN KEGIATAN :

(dalam ribuan rupiah)


KODE	PROGRAM / OUTCOME / INDIKATOR KINERJA UTAMA / KEGIATAN / INDIKATOR KINERJA KEGIATAN / OUTPUT		VOLUME / SATUAN	ALOKASI DANA
015.05.13	Program Pengawasan, Pelayanan, dan Penerimaan di Bidang Kepabeanan dan Cukai Optimalisasi pengawasan dalam rangka mendukung fungsi community protection serta melaksanakan fungsi sebagai border management.b. Penerimaan negara di sektor kepabeanan dan cukai yang optimal dan Peningkatan kelancaran arus barang 01 Persentase tindaklanjut temuan pelanggaran kepabeanan dan cukai. 02 Persentase realisasi penerimaan bea dan cukai terhadap target. 03 Waktu penyelesaian proses kepabeanan (customs clearance). 04 Persentase kepatuhan importir jalur prioritas kepabeanan 05 Indeks kepuasan pengguna layanan			3.475.569.429
1671	Peningkatan Pelayanan Kepabeanan dan Cukai di Daerah - Persentase jumlah pengajuan yang dapat terlayani untuk pengujian laboratoris dan identifikasi barang			39.621.318
1671.001	Layanan Identifikasi dan Klasifikasi Barang	0 0	12.0000 Bulan Layanan	4.313.069
1671.994	Layanan Perkantoran	0 0	12.0000 Bulan Layanan	12.806.185
1671.996	Perangkat Pengolah Data dan Komunikasi	0 0	73.0000 Unit	6.989.954
1671.997	Peralatan dan Fasilitas Perkantoran	0 0	169.0000 Unit	14.522.477
1671.998	Gedung/Bangunan	0 0	2,583.0000 M2	989.633
1672	Pelaksanaan Audit Bidang Kepabeanan dan Cukai - Indeks efektivitas pelaksanaan audit kepabeanan dan cukai - Indeks penyelesaian rumusan kebijakan di bidang audit - Persentase perencanaan dan evaluasi audit yang tepat waktu			27.690.236
1672.002	Kebijakan Pelaksanaan Audit di Bidang kepabeanan dan cukai	0 0	2.0000 Kebijakan	17.280
1672.003	LHA	0 0	360.0000 Dokumen	25.670.283
1672.004	Dokumen perencanaan, koordinasi, monitoring, dan evaluasi audit	0 0	575.0000 Dokumen	2.002.673
1673	Perumusan Kebijakan dan Bimbingan Teknis Bidang Cukai - Indeks kepatuhan pengusaha BKC yang dimonitor - Indeks penyelesaian rumusan peraturan di bidang cukai - Rata-rata waktu pelayanan pengambilan pita cukai			315.176.997
1673.001	Rumusan Peraturan	0 0	12.0000 Rumusan Peraturan	356.448
1673.002	Pita Cukai	0 0	177,981,487.0000 Lembar	310.518.536

KETENTUAN

DIPA Induk ini dituangkan lebih lanjut ke dalam DIPA Petikan dan DIPA Petikan dimaksud berlaku sebagai dokumen pelaksanaan kegiatan Satker.



**DAFTAR ISI PELAKSANAAN ANGGARAN (DIPA) INDUK
TAHUN ANGGARAN 2016
NOMOR : DIPA-015.05-0/2016**



I. INFORMASI KINERJA DAN ANGGARAN PROGRAM

C. RINCIAN KINERJA PROGRAM DAN KEGIATAN :

(dalam ribuan rupiah)

KODE	PROGRAM / OUTCOME / INDIKATOR KINERJA UTAMA / KEGIATAN / INDIKATOR KINERJA KEGIATAN / OUTPUT		VOLUME / SATUAN	ALOKASI DANA
1673.003	Laporan sosialisasi, workshop, monitoring, dan asistensi	0 0	22.0000 Laporan	4.302.013
1674	Perumusan Kebijakan dan Bimbingan Teknis Fasilitas Kepabeanaan			3.252.051
	- Indeks penyelesaian rumusan peraturan di bidang fasilitas kepabeanaan			
	- Rata-rata persentase realisasi dari janji layanan fasilitas kepabeanaan			
1674.001	Rumusan Peraturan dan kebijakan teknis fasilitas komputerisasi	0 0	7.0000 Rumusan Peraturan	1.089.799
1674.002	Laporan sosialisasi, workshop, monitoring, dan asistensi	0 0	44.0000 Laporan	1.692.951
1674.003	Dokumen fasilitas kepabeanaan	0 0	2,560.0000 Dokumen	469.301
1675	Perumusan Kebijakan dan Pengembangan Teknologi Informasi Kepabeanaan dan Cukai			159.433.636
	- Persentase downtime sistem pelayanan			
	- Persentase pengembangan sistem aplikasi sesuai dengan proses bisnis			
	- Persentase penyelesaian tahapan integrasi sistem kepabeanaan dan cukai			
1675.006	Layanan pemeliharaan sarana dan prasarana komputerisasi	0 0	5.0000 Dokumen	47.907.296
1675.007	Aplikasi yang tersentralisasi	0 0	2.0000 Aplikasi	3.459.552
1675.994	Layanan Perkantoran	0 0	12.0000 Bulan Layanan	108.066.788
1676	Perumusan Kebijakan dan Evaluasi Pelaksanaan Kerja Sama Internasional			3.976.249
	- Indeks penyelesaian rumusan kebijakan kerjasama internasional			
	- Persentase partisipasi dalam rangka pembahasan kerjasama internasional di Bidang Kepabeanaan dan Cukai			
1676.001	Rumusan kebijakan kerjasama internasional	0 0	10.0000 Rumusan Kebijakan	1.115.567
1676.002	Laporan sosialisasi, workshop, monitoring, dan asistensi	0 0	15.0000 Laporan	998.200
1676.003	Dokumen laporan dan kerjasama internasional	0 0	44.0000 Dokumen	1.862.482
1677	Perumusan Kebijakan dan Peningkatan Pengelolaan Penerimaan Bea dan Cukai			32.174.897
	- Persentase berita negatif oleh media nasional yang terpercaya			
	- Persentase penanganan bantuan hukum, perkara, dan keberatan banding			
	- Persentase penyelesaian peraturan pelaksanaan UU Kepabeanaan dan UU Cukai			
	- Persentase penyelesaian piutang Bea dan Cukai yang diselesaikan			
1677.004	Peraturan dan perundang-undangan kepabeanaan dan cukai	0 0	45.0000 Peraturan	2.307.296
1677.005	Laporan sosialisasi, workshop, monitoring, dan asistensi	0 0	46.0000 Laporan	2.198.920
1677.006	Laporan rekonsiliasi data penerimaan dan piutang	0 0	17.0000 Laporan	4.686.974

KETENTUAN

DIPA Induk ini dituangkan lebih lanjut ke dalam DIPA Petikan dan DIPA Petikan dimaksud berlaku sebagai dokumen pelaksanaan kegiatan Satker.



**DAFTAR ISI PELAKSANAAN ANGGARAN (DIPA) INDUK
TAHUN ANGGARAN 2016
NOMOR : DIPA-015.05-0/2016**



I. INFORMASI KINERJA DAN ANGGARAN PROGRAM

C. RINCIAN KINERJA PROGRAM DAN KEGIATAN :

(dalam ribuan rupiah)

KODE	PROGRAM / OUTCOME / INDIKATOR KINERJA UTAMA / KEGIATAN / INDIKATOR KINERJA KEGIATAN / OUTPUT		VOLUME / SATUAN	ALOKASI DANA
1677.007	Laporan penanganan bantuan hukum, perkara, keberatan banding dan peningkatan kesadaran hukum pegawai	0 0	30.0000 Laporan	4.490.233
1677.008	Laporan publikasi dan kehumasan	0 0	61.0000 Laporan	18.491.474
1678	Pelaksanaan Pengawasan dan Penindakan Atas Pelanggaran Peraturan Perundangan, Intelijen dan Penyidikan Tindak Pidana Kepabeanaan dan Cukai - Persentase hasil penyidikan yang dinyatakan lengkap oleh Kejaksaan (P21) - Persentase operasi pengawasan yang menghasilkan penindakan barang larangan dan pembatasan - Persentase operasi yang menghasilkan penindakan NPP (narkotika, psikotropika, dan prekursor)			363.793.482
1678.005	Laporan Pelaksanaan Kegiatan Penyidikan	0 0	20.0000 Laporan	4.835.663
1678.007	Sarana operasi	0 0	203.0000 Unit	172.584.147
1678.008	Laporan pelaksanaan pengawasan dan penindakan NPP	0 0	25.0000 Laporan	14.479.428
1678.009	Laporan pelaksanaan kegiatan pengawasan dan penindakan	0 0	200.0000 Laporan	26.970.246
1678.994	Layanan Perkantoran	0 0	12.0000 Bulan Layanan	144.923.998
1679	Perumusan Kebijakan dan Bimbingan Teknis Bidang Kepabeanaan - Indeks ketepatan waktu pemutakhiran database nilai kepabeanaan - Indeks penyelesaian rumusan peraturan di bidang teknis kepabeanaan - Persentase jumlah pelaksanaan validasi terhadap jumlah permohonan pengajuan sebagai AEO yang memenuhi syarat administrasi			5.689.140
1679.001	Rumusan peraturan dan kebijakan	0 0	10.0000 Rumusan peraturan	800.098
1679.002	Laporan sosialisasi, workshop, monitoring, dan asistensi	0 0	112.0000 Laporan	3.875.554
1679.003	Laporan updating database nilai pabean	0 0	12.0000 Laporan	65.256
1679.004	Laporan pelaksanaan validasi, monitoring dan evaluasi, serta sosialisasi AEO	0 0	30.0000 Laporan	948.232
1680	Pembinaan Penyelenggaraan Kepabeanaan dan Cukai di Daerah - Persentase hasil penyidikan yang dinyatakan lengkap oleh Kejaksaan (P21) - Persentase jumlah penerimaan kepabeanaan dan Cukai			422.912.256
1680.007	Laporan pelaksanaan kegiatan pengawasan di bidang kepabeanaan dan cukai	0 0	4.0000 laporan	260.000
1680.008	Layanan Pembinaan Teknis Satuan Kerja Vertikal	0 0	58.0000 Laporan	2.917.337
1680.994	Layanan Perkantoran	0 0	12.0000 Bulan Layanan	256.693.967
1680.996	Perangkat Pengolah Data dan Komunikasi	0 0	703.0000 Unit	8.270.364
1680.997	Peralatan dan Fasilitas Perkantoran	0 0	1,237.0000 Unit	8.560.213
1680.998	Gedung/Bangunan	0 0	43,463.0000 M2	146.210.375

KETENTUAN

DIPA Induk ini dituangkan lebih lanjut ke dalam DIPA Petikan dan DIPA Petikan dimaksud berlaku sebagai dokumen pelaksanaan kegiatan Satker.



**DAFTAR ISIAN PELAKSANAAN ANGGARAN (DIPA) INDUK
TAHUN ANGGARAN 2016
NOMOR : DIPA-015.05-0/2016**



DS:2283-4865-4000-6406

I. INFORMASI KINERJA DAN ANGGARAN PROGRAM

C. RINCIAN KINERJA PROGRAM DAN KEGIATAN :

(dalam ribuan rupiah)

KODE	PROGRAM / OUTCOME / INDIKATOR KINERJA UTAMA / KEGIATAN / INDIKATOR KINERJA KEGIATAN / OUTPUT		VOLUME / SATUAN	ALOKASI DANA
1681	Peningkatan Pengawasan dan Pelayanan Kepabeanan dan Cukai di Daerah - Persentase jumlah penerimaan kepabeanan dan Cukai - Persentase tindak lanjut atas temuan pelanggaran di bidang kepabeanan dan cukai - Waktu penyelesaian proses kepabeanan (Customs clearance time)			1.110.983.193
1681.007	Laporan pelaksanaan kegiatan pengawasan di bidang kepabeanan dan cukai	0 0	29.0000 Laporan	1.061.220
1681.008	Laporan Penyelesaian Kepabeanan (Customs Clearance)	0 0	6.0000 Laporan	150.000
1681.994	Layanan Perkantoran	0 0	12.0000 Bulan Layanan	907.671.390
1681.996	Perangkat Pengolah Data dan Komunikasi	0 0	3,727.0000 Unit	44.041.384
1681.997	Peralatan dan Fasilitas Perkantoran	0 0	3,582.0000 Unit	18.563.270
1681.998	Gedung/Bangunan	0 0	51,477.3100 M2	139.495.929
1682	Pembinaan Penyelenggaraan Kepabeanan dan Cukai Utama - Persentase Jumlah Penerimaan Kepabeanan dan Cukai - Persentase tindak lanjut atas temuan pelanggaran di bidang kepabeanan dan cukai - Waktu penyelesaian proses kepabeanan (Customs clearance time)			213.957.178
1682.007	Laporan pelaksanaan kegiatan pengawasan di bidang kepabeanan dan cukai	0 0	8.0000 Laporan	665.746
1682.008	Laporan penyelesaian proses kepabeanan (customs clearance)	0 0	3.0000 Laporan	500.000
1682.994	Layanan Perkantoran	0 0	12.0000 Bulan Layanan	194.221.649
1682.996	Perangkat Pengolah Data dan Komunikasi	0 0	824.0000 Unit	9.654.712
1682.997	Peralatan dan Fasilitas Perkantoran	0 0	221.0000 Unit	1.866.540
1682.998	Gedung/Bangunan	0 0	5,465.9200 M2	7.048.531
1683	Peningkatan Pelayanan Pangkalan Sarana Operasi - Indeks kepuasan unit pengguna sarana operasi - Persentase jumlah kapal patroli yang laik laut			231.244.585
1683.007	Laporan pelaksanaan patroli laut	0 0	4.0000 Laporan	19.303.878
1683.994	Layanan Perkantoran	0 0	12.0000 Bulan Layanan	160.101.747
1683.996	Perangkat Pengolah Data dan Komunikasi	0 0	309.0000 Unit	9.354.800
1683.997	Peralatan dan Fasilitas Perkantoran	0 0	579.0000 Unit	5.030.841
1683.998	Gedung/Bangunan	0 0	3,609.0000 M2	37.453.319

KETENTUAN

DIPA Induk ini dituangkan lebih lanjut ke dalam DIPA Petikan dan DIPA Petikan dimaksud berlaku sebagai dokumen pelaksanaan kegiatan Satker.



**DAFTAR ISIAN PELAKSANAAN ANGGARAN (DIPA) INDUK
TAHUN ANGGARAN 2016
NOMOR : DIPA-015.05-0/2016**



I. INFORMASI KINERJA DAN ANGGARAN PROGRAM

C. RINCIAN KINERJA PROGRAM DAN KEGIATAN :

(dalam ribuan rupiah)

KODE	PROGRAM / OUTCOME / INDIKATOR KINERJA UTAMA / KEGIATAN / INDIKATOR KINERJA KEGIATAN / OUTPUT		VOLUME / SATUAN	ALOKASI DANA
1684	Peningkatan Pengawasan dan Pelayanan Kepabebean dan Cukai pada Perwakilan Luar Negeri			8.642.206
	- Persentase rumusan masukan untuk kerjasama internasional di bidang kepabebean dan cukai			
1684.994	Layanan Perkantoran	0 0	12.0000 Bulan Layanan	8.502.506
1684.996	Perangkat Pengolah Data dan Komunikasi	0 0	7.0000 Unit	89.700
1684.997	Peralatan dan Fasilitas Perkantoran	0 0	5.0000 Unit	50.000
1685	Perumusan Kebijakan di Bidang Kepatuhan Internal			6.069.069
	- Indeks penyelesaian rumusan peraturan di bidang kepatuhan internal			
	- Rata-rata persentase tingkat efektivitas kegiatan monitoring dan pengawasan kepatuhan internal			
1685.001	Rumusan Peraturan	0 0	6.0000 Dokumen	55.955
1685.004	Laporan sosialisasi, workshop, asistensi, koordinasi	0 0	18.0000 Laporan	3.803.181
1685.005	Laporan monitoring dan pengawasan kepatuhan internal	0 0	78.0000 Laporan	2.209.933
1686	Dukungan Manajemen dan Dukungan Teknis Lainnya DJBC			530.952.936
	- Persentase Penyerapan anggaran dan pencapaian output belanja			
	- Persentase implementasi inisiatif Transformasi Kelembagaan			
	- Persentase pegawai yang memenuhi standar jamlah			
1686.009	Dokumen perencanaan, pelaksanaan dan pertanggungjawaban pengelolaan keuangan	0 0	176.0000 Dokumen	98.567.159
1686.010	Laporan pelaksanaan pengelolaan dan pemusnahan arsip	0 0	4.0000 Laporan	1.867.250
1686.011	Laporan pelaksanaan pengelolaan dan pemeliharaan BMN	0 0	3.0000 Laporan	3.221.640
1686.012	Dokumen penyelesaian/penyempurnaan SOP	0 0	250.0000 Dokumen	1.048.648
1686.014	Laporan kegiatan penataan organisasi	0 0	2.0000 Laporan	3.943.619
1686.015	Laporan pembinaan SDM	0 0	61.0000 Laporan	15.563.770
1686.994	Layanan Perkantoran	0 0	12.0000 Bulan Layanan	351.974.335
1686.995	Kendaraan Bermotor	0 0	168.0000 Unit	14.908.812
1686.996	Perangkat Pengolah Data dan Komunikasi	0 0	940.0000 Unit	17.211.162
1686.997	Peralatan dan Fasilitas Perkantoran	0 0	1,295.0000 Unit	7.907.513
1686.998	Gedung/Bangunan	0 0	10,288.0000 M2	14.739.028

KETENTUAN

DIPA Induk ini dituangkan lebih lanjut ke dalam DIPA Petikan dan DIPA Petikan dimaksud berlaku sebagai dokumen pelaksanaan kegiatan Satker.

Jakarta, 07 Desember 2015
Direktur Jenderal Bea dan Cukai

Heru Pambudi
NIP 197002111989121001



**DAFTAR ISI AN PELAKSANAAN ANGGARAN (DIPA) INDUK
TAHUN ANGGARAN 2016
NOMOR : DIPA-015.05-0/2016**



II. RINCIAN ALOKASI ANGGARAN PER SATKER

A. IDENTITAS UNIT :

1. KEMENTERIAN NEGARA / LEMBAGA : 015 KEMENTERIAN KEUANGAN
2. UNIT ORGANISASI : 015.05 DITJEN BEA DAN CUKAI
3. PAGU : Rp.3.475.569.429.000

(TIGA TRILIUN EMPAT RATUS TUJUH PULUH LIMA MILIAR LIMA RATUS ENAM PULUH SEMBILAN JUTA EMPAT RATUS DUA PULUH SEMBILAN RIBU RUPIAH)

B. RINCIAN ALOKASI ANGGARAN PER SATKER

(dalam ribuan rupiah)


NO	KODE	PROGRAM / PROPINSI / SATKER / SUMBER DANA	KP KD DK TP UB	JENIS BELANJA				PAGU/TARGET PENDAPATAN	TERCATAT
				PEGAWAI	BARANG	MODAL	BANTUAN SOSIAL		
1	2	3	4	5	6	7	8	9=5+6+7+8	10
	015.05.13	Program Pengawasan, Pelayanan, dan Penerimaan di Bidang Kepabeanaan dan Cukai		821.131.201	1.971.283.701	683.154.527	0	3.475.569.429	3.378.675
	01	DKI JAKARTA		231.160.180	1.189.327.497	246.805.871	0	1.667.293.548	3.378.675
	410640	KANTOR PUSAT DIREKTORAT JENDERAL BEA DAN CUKAI	KP	125.109.949	1.098.249.602	224.849.142	0	1.448.208.693	3.378.675
	A00	RM		125.109.949	1.098.249.602	224.849.142	0	1.448.208.693	3.378.675
		Target Pendapatan						1.204.567	
	410687	KANTOR PENGAWASAN DAN PELAYANAN BC KANTOR POS PASAR BARU	KD	2.152.219	1.290.954	173.500	0	3.616.673	0
	A00	RM		2.152.219	1.290.954	173.500	0	3.616.673	0
	411611	KANTOR PENGAWASAN DAN PELAYANAN BC JAKARTA	KD	10.734.789	8.928.353	5.140.940	0	24.804.082	0
	A00	RM		10.734.789	8.928.353	5.140.940	0	24.804.082	0
		Target Pendapatan						35.671	
	447501	KANTOR PELAYANAN UTAMA (KPU) BC TANJUNG PRIOK	KD	64.663.897	51.451.966	3.584.800	0	119.700.663	0
	A00	RM		64.663.897	51.451.966	3.584.800	0	119.700.663	0
		Target Pendapatan						2.475.899	
	447532	KANTOR PENGAWASAN DAN PELAYANAN BC MARUNDA	KD	11.612.224	7.424.430	563.050	0	19.599.704	0
	A00	RM		11.612.224	7.424.430	563.050	0	19.599.704	0
	532519	PANGKALAN SARANA OPERASI DJBC TANJUNG PRIOK	KD	4.252.591	9.208.507	3.211.524	0	16.672.622	0
	A00	RM		4.252.591	9.208.507	3.211.524	0	16.672.622	0
	648606	BALAI PENGUJIAN DAN IDENTIFIKASI BARANG JAKARTA	KD	2.931.581	5.600.197	6.830.165	0	15.361.943	0
	A00	RM		2.931.581	5.600.197	6.830.165	0	15.361.943	0

KETENTUAN

DIPA Induk ini dituangkan lebih lanjut ke dalam DIPA Petikan dan DIPA Petikan dimaksud berlaku sebagai dokumen pelaksanaan kegiatan Satker.



DAFTAR ISIAN PELAKSANAAN ANGGARAN (DIPA) INDUK
TAHUN ANGGARAN 2016
NOMOR : DIPA-015.05-0/2016



II. RINCIAN ALOKASI ANGGARAN PER SATKER

A. IDENTITAS UNIT :

1. KEMENTERIAN NEGARA / LEMBAGA : 015 KEMENTERIAN KEUANGAN
2. UNIT ORGANISASI : 015.05 DITJEN BEA DAN CUKAI
3. PAGU : Rp.3.475.569.429.000

(TIGA TRILIUN EMPAT RATUS TUJUH PULUH LIMA MILIAR LIMA RATUS ENAM PULUH SEMBILAN JUTA EMPAT RATUS DUA PULUH SEMBILAN RIBU RUPIAH)

B. RINCIAN ALOKASI ANGGARAN PER SATKER

(dalam ribuan rupiah)


NO	KODE	PROGRAM / PROPINSI / SATKER / SUMBER DANA	KP KD DK TP UB	JENIS BELANJA				PAGU/TARGET PENDAPATAN	TERCATAT
				PEGAWAI	BARANG	MODAL	BANTUAN SOSIAL		
1	2	3	4	5	6	7	8	9=5+6+7+8	10
		Target Pendapatan						106	
	668906	KANTOR WILAYAH DJBC JAKARTA	KD	9.702.930	7.173.488	2.452.750	0	19.329.168	0
	A00	RM		9.702.930	7.173.488	2.452.750	0	19.329.168	0
	02	JAWA BARAT		65.082.317	67.348.518	71.590.208	0	204.021.043	0
	410693	KANTOR PENGAWASAN DAN PELAYANAN BC CIREBON	KD	2.333.597	3.206.415	19.075.958	0	24.615.970	0
	A00	RM		2.333.597	3.206.415	19.075.958	0	24.615.970	0
	410707	KANTOR PENGAWASAN DAN PELAYANAN BC BANDUNG	KD	8.812.870	11.104.822	1.700.050	0	21.617.742	0
	A00	RM		8.812.870	11.104.822	1.700.050	0	21.617.742	0
	410722	KANTOR PENGAWASAN DAN PELAYANAN BC BOGOR	KD	11.688.298	11.686.788	342.429	0	23.717.515	0
	A00	RM		11.688.298	11.686.788	342.429	0	23.717.515	0
		Target Pendapatan						27.862	
	410738	KANTOR PENGAWASAN DAN PELAYANAN BC TASIKMALAYA	KD	894.613	2.073.626	348.023	0	3.316.262	0
	A00	RM		894.613	2.073.626	348.023	0	3.316.262	0
		Target Pendapatan						103	
	532523	KANTOR WILAYAH DJBC JAWA BARAT	KD	5.442.105	5.778.139	9.017.420	0	20.237.664	0
	A00	RM		5.442.105	5.778.139	9.017.420	0	20.237.664	0
	613281	KANTOR PENGAWASAN DAN PELAYANAN BC PURWAKARTA	KD	8.710.310	9.478.544	416.374	0	18.605.228	0
	A00	RM		8.710.310	9.478.544	416.374	0	18.605.228	0
		Target Pendapatan						41.524	

KETENTUAN

DIPA Induk ini dituangkan lebih lanjut ke dalam DIPA Petikan dan DIPA Petikan dimaksud berlaku sebagai dokumen pelaksanaan kegiatan Satker.



DAFTAR ISIAN PELAKSANAAN ANGGARAN (DIPA) INDUK
TAHUN ANGGARAN 2016
NOMOR : DIPA-015.05-0/2016



II. RINCIAN ALOKASI ANGGARAN PER SATKER

A. IDENTITAS UNIT :

1. KEMENTERIAN NEGARA / LEMBAGA : 015 KEMENTERIAN KEUANGAN
2. UNIT ORGANISASI : 015.05 DITJEN BEA DAN CUKAI
3. PAGU : Rp.3.475.569.429.000

(TIGA TRILIUN EMPAT RATUS TUJUH PULUH LIMA MILIAR LIMA RATUS ENAM PULUH SEMBILAN JUTA EMPAT RATUS DUA PULUH SEMBILAN RIBU RUPIAH)

B. RINCIAN ALOKASI ANGGARAN PER SATKER

(dalam ribuan rupiah)


NO	KODE	PROGRAM / PROPINSI / SATKER / SUMBER DANA	KP KD DK TP UB	JENIS BELANJA				PAGU/TARGET PENDAPATAN	TERCATAT
				PEGAWAI	BARANG	MODAL	BANTUAN SOSIAL		
1	2	3	4	5	6	7	8	9=5+6+7+8	10
	636736	KANTOR PENGAWASAN DAN PELAYANAN BC BEKASI	KD	15.734.689	16.082.148	120.000	0	31.936.837	0
	A00	RM		15.734.689	16.082.148	120.000	0	31.936.837	0
		Target Pendapatan						35.511	
	675522	Kantor Pengawasan dan Pelayanan BC Cikarang	KD	11.465.835	7.938.036	40.569.954	0	59.973.825	0
	A00	RM		11.465.835	7.938.036	40.569.954	0	59.973.825	0
	03	JAWA TENGAH		45.257.520	46.347.261	47.567.455	0	139.172.236	0
	410750	KANTOR PENGAWASAN DAN PELAYANAN BC CILACAP	KD	2.509.579	3.316.868	1.179.991	0	7.006.438	0
	A00	RM		2.509.579	3.316.868	1.179.991	0	7.006.438	0
	410769	KANTOR PENGAWASAN DAN PELAYANAN BC KUDUS	KD	4.372.908	5.743.745	1.440.690	0	11.557.343	0
	A00	RM		4.372.908	5.743.745	1.440.690	0	11.557.343	0
	410775	KANTOR PENGAWASAN DAN PELAYANAN BC TEGAL	KD	1.160.037	1.763.190	495.017	0	3.418.244	0
	A00	RM		1.160.037	1.763.190	495.017	0	3.418.244	0
	410790	KANTOR PENGAWASAN DAN PELAYANAN BC SURAKARTA	KD	6.686.192	5.518.970	574.959	0	12.780.121	0
	A00	RM		6.686.192	5.518.970	574.959	0	12.780.121	0
	410801	KANTOR PENGAWASAN DAN PELAYANAN BC PEKALONGAN	KD	910.100	1.511.341	822.869	0	3.244.310	0
	A00	RM		910.100	1.511.341	822.869	0	3.244.310	0
	411620	KANTOR PENGAWASAN DAN PELAYANAN BC TANJUNG MAS	KD	11.018.201	7.063.536	286.852	0	18.368.589	0
	A00	RM		11.018.201	7.063.536	286.852	0	18.368.589	0
		Target Pendapatan						30.351	

KETENTUAN

DIPA Induk ini dituangkan lebih lanjut ke dalam DIPA Petikan dan DIPA Petikan dimaksud berlaku sebagai dokumen pelaksanaan kegiatan Satker.



DAFTAR ISIAN PELAKSANAAN ANGGARAN (DIPA) INDUK
TAHUN ANGGARAN 2016
NOMOR : DIPA-015.05-0/2016



II. RINCIAN ALOKASI ANGGARAN PER SATKER

A. IDENTITAS UNIT :

1. KEMENTERIAN NEGARA / LEMBAGA : 015 KEMENTERIAN KEUANGAN
2. UNIT ORGANISASI : 015.05 DITJEN BEA DAN CUKAI
3. PAGU : Rp.3.475.569.429.000

(TIGA TRILIUN EMPAT RATUS TUJUH PULUH LIMA MILIAR LIMA RATUS ENAM PULUH SEMBILAN JUTA EMPAT RATUS DUA PULUH SEMBILAN RIBU RUPIAH)

B. RINCIAN ALOKASI ANGGARAN PER SATKER

(dalam ribuan rupiah)


NO	KODE	PROGRAM / PROPINSI / SATKER / SUMBER DANA	KP KD DK TP UB	JENIS BELANJA				PAGU/TARGET PENDAPATAN	TERCATAT
				PEGAWAI	BARANG	MODAL	BANTUAN SOSIAL		
1	2	3	4	5	6	7	8	9=5+6+7+8	10
	417044	KANTOR WILAYAH DJBC JAWA TENGAH DAN DAERAH ISTIMEWA YOGYAKARTA	KD	6.405.159	9.594.271	40.774.101	0	56.773.531	0
	A00	RM		6.405.159	9.594.271	40.774.101	0	56.773.531	0
		Target Pendapatan						1.137	
	668969	KANTOR PENGAWASAN DAN PELAYANAN BC PURWOKERTO	KD	979.557	2.066.975	1.289.394	0	4.335.926	0
	A00	RM		979.557	2.066.975	1.289.394	0	4.335.926	0
		Target Pendapatan						5	
	675524	Kantor Pengawasan dan Pelayanan BC Semarang	KD	11.215.787	9.768.365	703.582	0	21.687.734	0
	A00	RM		11.215.787	9.768.365	703.582	0	21.687.734	0
	04	DI YOGYAKARTA		6.049.328	5.914.789	1.778.683	0	13.742.800	0
	410810	KANTOR PENGAWASAN DAN PELAYANAN BC YOGYAKARTA	KD	6.049.328	5.914.789	1.778.683	0	13.742.800	0
	A00	RM		6.049.328	5.914.789	1.778.683	0	13.742.800	0
		Target Pendapatan						359	
	05	JAWA TIMUR		90.491.816	82.524.279	42.362.716	0	215.378.811	0
	410826	KANTOR WILAYAH DJBC JAWA TIMUR I	KD	9.660.526	9.494.951	8.195.270	0	27.350.747	0
	A00	RM		9.660.526	9.494.951	8.195.270	0	27.350.747	0
		Target Pendapatan						33.705	
	410832	KANTOR PENGAWASAN DAN PELAYANAN BC JUANDA	KD	12.057.048	6.563.597	5.531.109	0	24.151.754	0
	A00	RM		12.057.048	6.563.597	5.531.109	0	24.151.754	0
		Target Pendapatan						31.141	

KETENTUAN

DIPA Induk ini dituangkan lebih lanjut ke dalam DIPA Petikan dan DIPA Petikan dimaksud berlaku sebagai dokumen pelaksanaan kegiatan Satker.



DAFTAR ISIAN PELAKSANAAN ANGGARAN (DIPA) INDUK
TAHUN ANGGARAN 2016
NOMOR : DIPA-015.05-0/2016



II. RINCIAN ALOKASI ANGGARAN PER SATKER

A. IDENTITAS UNIT :

1. KEMENTERIAN NEGARA / LEMBAGA : 015 KEMENTERIAN KEUANGAN
2. UNIT ORGANISASI : 015.05 DITJEN BEA DAN CUKAI
3. PAGU : Rp.3.475.569.429.000

(TIGA TRILIUN EMPAT RATUS TUJUH PULUH LIMA MILIAR LIMA RATUS ENAM PULUH SEMBILAN JUTA EMPAT RATUS DUA PULUH SEMBILAN RIBU RUPIAH)

B. RINCIAN ALOKASI ANGGARAN PER SATKER

(dalam ribuan rupiah)


NO	KODE	PROGRAM / PROPINSI / SATKER / SUMBER DANA	KP KD DK TP UB	JENIS BELANJA				PAGU/TARGET PENDAPATAN	TERCATAT
				PEGAWAI	BARANG	MODAL	BANTUAN SOSIAL		
1	2	3	4	5	6	7	8	9=5+6+7+8	10
	410841	KANTOR PENGAWASAN DAN PELAYANAN BC PANARUKAN	KD	1.295.363	2.440.249	395.430	0	4.131.042	0
	A00	RM		1.295.363	2.440.249	395.430	0	4.131.042	0
	410857	KANTOR PENGAWASAN DAN PELAYANAN BC GRESIK	KD	5.758.192	4.869.158	3.242.559	0	13.869.909	0
	A00	RM		5.758.192	4.869.158	3.242.559	0	13.869.909	0
	410863	KANTOR PENGAWASAN DAN PELAYANAN BC KEDIRI	KD	4.467.502	5.752.393	1.648.085	0	11.867.980	0
	A00	RM		4.467.502	5.752.393	1.648.085	0	11.867.980	0
	410872	KANTOR PENGAWASAN DAN PELAYANAN BC MADIUN	KD	1.638.927	1.924.798	1.640.330	0	5.204.055	0
	A00	RM		1.638.927	1.924.798	1.640.330	0	5.204.055	0
	410888	KANTOR PENGAWASAN DAN PELAYANAN BC MALANG	KD	5.205.338	5.392.541	1.318.999	0	11.916.878	0
	A00	RM		5.205.338	5.392.541	1.318.999	0	11.916.878	0
		Target Pendapatan						24.747	
	410894	KANTOR PENGAWASAN DAN PELAYANAN BC BLITAR	KD	1.127.017	939.114	88.294	0	2.154.425	0
	A00	RM		1.127.017	939.114	88.294	0	2.154.425	0
	410908	KANTOR PENGAWASAN DAN PELAYANAN BC PROBOLINGGO	KD	1.267.562	2.020.644	114.264	0	3.402.470	0
	A00	RM		1.267.562	2.020.644	114.264	0	3.402.470	0
	410914	KANTOR PENGAWASAN DAN PELAYANAN BC BOJONEGORO	KD	1.314.262	1.792.175	310.500	0	3.416.937	0
	A00	RM		1.314.262	1.792.175	310.500	0	3.416.937	0
		Target Pendapatan						61	
	411636	KANTOR PENGAWASAN DAN PELAYANAN BC TANJUNG PERAK	KD	22.067.889	13.568.658	3.106.523	0	38.743.070	0

KETENTUAN

DIPA Induk ini dituangkan lebih lanjut ke dalam DIPA Petikan dan DIPA Petikan dimaksud berlaku sebagai dokumen pelaksanaan kegiatan Satker.



DAFTAR ISIAN PELAKSANAAN ANGGARAN (DIPA) INDUK
TAHUN ANGGARAN 2016
NOMOR : DIPA-015.05-0/2016



DS:2283-4865-4000-6406

II. RINCIAN ALOKASI ANGGARAN PER SATKER

A. IDENTITAS UNIT :

1. KEMENTERIAN NEGARA / LEMBAGA : 015 KEMENTERIAN KEUANGAN
2. UNIT ORGANISASI : 015.05 DITJEN BEA DAN CUKAI
3. PAGU : Rp.3.475.569.429.000

(TIGA TRILIUN EMPAT RATUS TUJUH PULUH LIMA MILIAR LIMA RATUS ENAM PULUH SEMBILAN JUTA EMPAT RATUS DUA PULUH SEMBILAN RIBU RUPIAH)

B. RINCIAN ALOKASI ANGGARAN PER SATKER

(dalam ribuan rupiah)


NO	KODE	PROGRAM / PROPINSI / SATKER / SUMBER DANA	KP KD DK TP UB	JENIS BELANJA				PAGU/TARGET PENDAPATAN	TERCATAT
				PEGAWAI	BARANG	MODAL	BANTUAN SOSIAL		
1	2	3	4	5	6	7	8	9=5+6+7+8	10
	A00	RM		22.067.889	13.568.658	3.106.523	0	38.743.070	0
		Target Pendapatan						85.226	
	411761	KANTOR PENGAWASAN DAN PELAYANAN BC TULUNG AGUNG	KD	1.519.862	1.801.286	109.500	0	3.430.648	0
	A00	RM		1.519.862	1.801.286	109.500	0	3.430.648	0
	526856	KANTOR PENGAWASAN DAN PELAYANAN BC PASURUAN	KD	5.886.125	6.196.490	2.869.318	0	14.951.933	0
	A00	RM		5.886.125	6.196.490	2.869.318	0	14.951.933	0
		Target Pendapatan						79	
	526860	KANTOR PENGAWASAN DAN PELAYANAN BC MADURA	KD	1.053.190	1.285.734	190.250	0	2.529.174	0
	A00	RM		1.053.190	1.285.734	190.250	0	2.529.174	0
	648610	BALAI PENGUJIAN DAN IDENTIFIKASI BARANG SURABAYA	KD	1.144.218	3.190.128	11.107.157	0	15.441.503	0
	A00	RM		1.144.218	3.190.128	11.107.157	0	15.441.503	0
		Target Pendapatan						30	
	668910	KANTOR WILAYAH DJBC JAWA TIMUR II	KD	4.589.583	5.047.807	794.070	0	10.431.460	0
	A00	RM		4.589.583	5.047.807	794.070	0	10.431.460	0
	668973	KANTOR PENGAWASAN DAN PELAYANAN BC BANYUWANGI	KD	1.211.472	2.269.644	462.988	0	3.944.104	0
	A00	RM		1.211.472	2.269.644	462.988	0	3.944.104	0
	675525	Kantor Pengawasan dan Pelayanan BC Sidoarjo	KD	9.227.740	7.974.912	1.238.070	0	18.440.722	0
	A00	RM		9.227.740	7.974.912	1.238.070	0	18.440.722	0
	06	ACEH		9.914.372	19.026.268	2.251.932	0	31.192.572	0

KETENTUAN

DIPA Induk ini dituangkan lebih lanjut ke dalam DIPA Petikan dan DIPA Petikan dimaksud berlaku sebagai dokumen pelaksanaan kegiatan Satker.



DAFTAR ISIAN PELAKSANAAN ANGGARAN (DIPA) INDUK
TAHUN ANGGARAN 2016
NOMOR : DIPA-015.05-0/2016



II. RINCIAN ALOKASI ANGGARAN PER SATKER

A. IDENTITAS UNIT :

1. KEMENTERIAN NEGARA / LEMBAGA : 015 KEMENTERIAN KEUANGAN
2. UNIT ORGANISASI : 015.05 DITJEN BEA DAN CUKAI
3. PAGU : Rp.3.475.569.429.000

(TIGA TRILIUN EMPAT RATUS TUJUH PULUH LIMA MILIAR LIMA RATUS ENAM PULUH SEMBILAN JUTA EMPAT RATUS DUA PULUH SEMBILAN RIBU RUPIAH)

B. RINCIAN ALOKASI ANGGARAN PER SATKER

(dalam ribuan rupiah)


NO	KODE	PROGRAM / PROPINSI / SATKER / SUMBER DANA	KP KD DK TP UB	JENIS BELANJA				PAGU/TARGET PENDAPATAN	TERCATAT
				PEGAWAI	BARANG	MODAL	BANTUAN SOSIAL		
1	2	3	4	5	6	7	8	9=5+6+7+8	10
	410920	KANTOR PENGAWASAN DAN PELAYANAN BC LHOK SEUMAWÉ	KD	1.980.924	2.493.570	397.681	0	4.872.175	0
	A00	RM		1.980.924	2.493.570	397.681	0	4.872.175	0
	410939	KANTOR PENGAWASAN DAN PELAYANAN BC MEULABOH	KD	743.953	1.780.111	19.761	0	2.543.825	0
	A00	RM		743.953	1.780.111	19.761	0	2.543.825	0
	411642	KANTOR PENGAWASAN DAN PELAYANAN BC KUALA LANGSA	KD	1.079.174	2.138.108	199.200	0	3.416.482	0
	A00	RM		1.079.174	2.138.108	199.200	0	3.416.482	0
	447523	KANTOR PENGAWASAN DAN PELAYANAN BC BANDA ACEH	KD	2.234.755	3.624.803	171.700	0	6.031.258	0
	A00	RM		2.234.755	3.624.803	171.700	0	6.031.258	0
	636668	KANTOR WILAYAH DJBC ACEH	KD	2.421.828	6.286.092	1.081.536	0	9.789.456	0
	A00	RM		2.421.828	6.286.092	1.081.536	0	9.789.456	0
		Target Pendapatan						3.486	
	636693	KANTOR PENGAWASAN DAN PELAYANAN BC SABANG	KD	1.453.738	2.703.584	382.054	0	4.539.376	0
	A00	RM		1.453.738	2.703.584	382.054	0	4.539.376	0
	07	SUMATERA UTARA		45.501.405	49.671.258	28.405.351	0	123.578.014	0
	410945	KANTOR WILAYAH DJBC SUMATERA UTARA	KD	6.157.956	7.671.784	11.075.144	0	24.904.884	0
	A00	RM		6.157.956	7.671.784	11.075.144	0	24.904.884	0
		Target Pendapatan						20.042	
	410951	KANTOR PENGAWASAN DAN PELAYANAN BC MEDAN	KD	8.631.158	6.274.497	1.161.860	0	16.067.515	0
	A00	RM		8.631.158	6.274.497	1.161.860	0	16.067.515	0

KETENTUAN

DIPA Induk ini dituangkan lebih lanjut ke dalam DIPA Petikan dan DIPA Petikan dimaksud berlaku sebagai dokumen pelaksanaan kegiatan Satker.



**DAFTAR ISI AN PELAKSANAAN ANGGARAN (DIPA) INDUK
TAHUN ANGGARAN 2016
NOMOR : DIPA-015.05-0/2016**



II. RINCIAN ALOKASI ANGGARAN PER SATKER

A. IDENTITAS UNIT :

1. KEMENTERIAN NEGARA / LEMBAGA : 015 KEMENTERIAN KEUANGAN
2. UNIT ORGANISASI : 015.05 DITJEN BEA DAN CUKAI
3. PAGU : Rp.3.475.569.429.000
(TIGA TRILIUN EMPAT RATUS TUJUH PULUH LIMA MILIAR LIMA RATUS ENAM PULUH SEMBILAN JUTA EMPAT RATUS DUA PULUH SEMBILAN RIBU RUPIAH)

B. RINCIAN ALOKASI ANGGARAN PER SATKER

(dalam ribuan rupiah)


NO	KODE	PROGRAM / PROPINSI / SATKER / SUMBER DANA	KP KD DK TP UB	JENIS BELANJA				PAGU/TARGET PENDAPATAN	TERCATAT
				PEGAWAI	BARANG	MODAL	BANTUAN SOSIAL		
1	2	3	4	5	6	7	8	9=5+6+7+8	10
		Target Pendapatan						95.311	
	410960	KANTOR PENGAWASAN DAN PELAYANAN BC PEMATANG SIANTAR	KD	1.744.045	2.918.322	411.000	0	5.073.367	0
	A00	RM		1.744.045	2.918.322	411.000	0	5.073.367	0
	410976	KANTOR PENGAWASAN DAN PELAYANAN BC TELUK NIBUNG	KD	4.556.507	4.665.144	345.014	0	9.566.665	0
	A00	RM		4.556.507	4.665.144	345.014	0	9.566.665	0
	410982	KANTOR PENGAWASAN DAN PELAYANAN BC SIBOLGA	KD	1.090.589	2.639.250	76.063	0	3.805.902	0
	A00	RM		1.090.589	2.639.250	76.063	0	3.805.902	0
	410991	KANTOR PENGAWASAN DAN PELAYANAN BC PANGKALAN SUSU	KD	888.804	2.226.095	237.108	0	3.352.007	0
	A00	RM		888.804	2.226.095	237.108	0	3.352.007	0
	411548	KANTOR PENGAWASAN DAN PELAYANAN BC KUALA TANJUNG	KD	1.036.899	2.862.254	2.415.394	0	6.314.547	0
	A00	RM		1.036.899	2.862.254	2.415.394	0	6.314.547	0
		Target Pendapatan						5	
	411651	KANTOR PENGAWASAN DAN PELAYANAN BC BELAWAN	KD	11.938.079	11.340.463	3.508.203	0	26.786.745	0
	A00	RM		11.938.079	11.340.463	3.508.203	0	26.786.745	0
	648627	BALAI PENGUJIAN DAN IDENTIFIKASI BARANG MEDAN	KD	1.202.757	3.050.373	4.564.742	0	8.817.872	0
	A00	RM		1.202.757	3.050.373	4.564.742	0	8.817.872	0
		Target Pendapatan						10.715	
	675523	Kantor Pengawasan dan Pelayanan BC Kuala Namu	KD	8.254.611	6.023.076	4.610.823	0	18.888.510	0
	A00	RM		8.254.611	6.023.076	4.610.823	0	18.888.510	0

KETENTUAN

DIPA Induk ini dituangkan lebih lanjut ke dalam DIPA Petikan dan DIPA Petikan dimaksud berlaku sebagai dokumen pelaksanaan kegiatan Satker.



DAFTAR ISI AN PELAKSANAAN ANGGARAN (DIPA) INDUK
TAHUN ANGGARAN 2016
NOMOR : DIPA-015.05-0/2016



II. RINCIAN ALOKASI ANGGARAN PER SATKER

A. IDENTITAS UNIT :

1. KEMENTERIAN NEGARA / LEMBAGA : 015 KEMENTERIAN KEUANGAN
2. UNIT ORGANISASI : 015.05 DITJEN BEA DAN CUKAI
3. PAGU : Rp.3.475.569.429.000

(TIGA TRILIUN EMPAT RATUS TUJUH PULUH LIMA MILIAR LIMA RATUS ENAM PULUH SEMBILAN JUTA EMPAT RATUS DUA PULUH SEMBILAN RIBU RUPIAH)

B. RINCIAN ALOKASI ANGGARAN PER SATKER

(dalam ribuan rupiah)


NO	KODE	PROGRAM / PROPINSI / SATKER / SUMBER DANA	KP KD DK TP UB	JENIS BELANJA				PAGU/TARGET PENDAPATAN	TERCATAT
				PEGAWAI	BARANG	MODAL	BANTUAN SOSIAL		
1	2	3	4	5	6	7	8	9=5+6+7+8	10
	08	SUMATERA BARAT		3.871.657	4.500.105	407.500	0	8.779.262	0
	411002	KANTOR PENGAWASAN DAN PELAYANAN BC TELUK BAYUR	KD	3.871.657	4.500.105	407.500	0	8.779.262	0
	A00	RM		3.871.657	4.500.105	407.500	0	8.779.262	0
		Target Pendapatan						60	
	09	RIAU		21.045.297	31.445.317	12.070.045	0	64.560.659	0
	411033	KANTOR PENGAWASAN DAN PELAYANAN BC DUMAI	KD	6.633.986	8.167.048	713.000	0	15.514.034	0
	A00	RM		6.633.986	8.167.048	713.000	0	15.514.034	0
	411042	KANTOR PENGAWASAN DAN PELAYANAN BC PEKANBARU	KD	5.776.192	6.276.622	7.520.042	0	19.572.856	0
	A00	RM		5.776.192	6.276.622	7.520.042	0	19.572.856	0
		Target Pendapatan						1.106	
	411089	KANTOR PENGAWASAN DAN PELAYANAN BC SIAK SRI INDRAPURA	KD	664.560	1.981.705	79.200	0	2.725.465	0
	A00	RM		664.560	1.981.705	79.200	0	2.725.465	0
	411109	KANTOR PENGAWASAN DAN PELAYANAN BC SELAT PANJANG	KD	871.710	2.395.697	170.000	0	3.437.407	0
	A00	RM		871.710	2.395.697	170.000	0	3.437.407	0
	411121	KANTOR PENGAWASAN DAN PELAYANAN BC BENGKALIS	KD	743.206	2.316.134	140.000	0	3.199.340	0
	A00	RM		743.206	2.316.134	140.000	0	3.199.340	0
	411698	KANTOR PENGAWASAN DAN PELAYANAN BC BAGAN SIAPI API	KD	551.540	2.008.409	1.629.628	0	4.189.577	0
	A00	RM		551.540	2.008.409	1.629.628	0	4.189.577	0
	668884	KANTOR WILAYAH DJBC RIAU DAN SUMBAR	KD	3.834.855	4.839.115	835.337	0	9.509.307	0

KETENTUAN

DIPA Induk ini dituangkan lebih lanjut ke dalam DIPA Petikan dan DIPA Petikan dimaksud berlaku sebagai dokumen pelaksanaan kegiatan Satker.



**DAFTAR ISIAN PELAKSANAAN ANGGARAN (DIPA) INDUK
TAHUN ANGGARAN 2016
NOMOR : DIPA-015.05-0/2016**



II. RINCIAN ALOKASI ANGGARAN PER SATKER

A. IDENTITAS UNIT :

1. KEMENTERIAN NEGARA / LEMBAGA : 015 KEMENTERIAN KEUANGAN
2. UNIT ORGANISASI : 015.05 DITJEN BEA DAN CUKAI
3. PAGU : Rp.3.475.569.429.000

(TIGA TRILIUN EMPAT RATUS TUJUH PULUH LIMA MILIAR LIMA RATUS ENAM PULUH SEMBILAN JUTA EMPAT RATUS DUA PULUH SEMBILAN RIBU RUPIAH)

B. RINCIAN ALOKASI ANGGARAN PER SATKER

(dalam ribuan rupiah)


NO	KODE	PROGRAM / PROPINSI / SATKER / SUMBER DANA	KP KD DK TP UB	JENIS BELANJA				PAGU/TARGET PENDAPATAN	TERCATAT
				PEGAWAI	BARANG	MODAL	BANTUAN SOSIAL		
1	2	3	4	5	6	7	8	9=5+6+7+8	10
	A00	RM Target Pendapatan		3.834.855	4.839.115	835.337	0	9.509.307	0
	668927	KANTOR PENGAWASAN DAN PELAYANAN BC TEMBILAHAN	KD	1.969.248	3.460.587	982.838	0	6.412.673	0
	A00	RM Target Pendapatan		1.969.248	3.460.587	982.838	0	6.412.673	0
	10	JAMBI		5.832.100	6.914.292	884.831	0	13.631.223	0
	411130	KANTOR PENGAWASAN DAN PELAYANAN BC JAMBI	KD	5.832.100	6.914.292	884.831	0	13.631.223	0
	A00	RM Target Pendapatan		5.832.100	6.914.292	884.831	0	13.631.223	0
	11	SUMATERA SELATAN		11.238.223	10.414.845	35.822.741	0	57.475.809	0
	411146	KANTOR WILAYAH DJBC SUMATERA BAGIAN SELATAN	KD	4.921.989	5.047.542	35.567.825	0	45.537.356	0
	A00	RM Target Pendapatan		4.921.989	5.047.542	35.567.825	0	45.537.356	0
	411702	KANTOR PENGAWASAN DAN PELAYANAN BC PALEMBANG	KD	6.316.234	5.367.303	254.916	0	11.938.453	0
	A00	RM Target Pendapatan		6.316.234	5.367.303	254.916	0	11.938.453	0
	12	LAMPUNG		7.720.579	9.106.330	2.053.724	0	18.880.633	0
	411161	KANTOR PENGAWASAN DAN PELAYANAN BC BANDAR LAMPUNG	KD	7.720.579	9.106.330	2.053.724	0	18.880.633	0
	A00	RM		7.720.579	9.106.330	2.053.724	0	18.880.633	0

KETENTUAN

DIPA Induk ini dituangkan lebih lanjut ke dalam DIPA Petikan dan DIPA Petikan dimaksud berlaku sebagai dokumen pelaksanaan kegiatan Satker.



DAFTAR ISI AN PELAKSANAAN ANGGARAN (DIPA) INDUK
TAHUN ANGGARAN 2016
NOMOR : DIPA-015.05-0/2016
II. RINCIAN ALOKASI ANGGARAN PER SATKER



A. IDENTITAS UNIT :

1. KEMENTERIAN NEGARA / LEMBAGA : 015 KEMENTERIAN KEUANGAN
2. UNIT ORGANISASI : 015.05 DITJEN BEA DAN CUKAI
3. PAGU : Rp.3.475.569.429.000
(TIGA TRILIUN EMPAT RATUS TUJUH PULUH LIMA MILIAR LIMA RATUS ENAM PULUH SEMBILAN JUTA EMPAT RATUS DUA PULUH SEMBILAN RIBU RUPIAH)

B. RINCIAN ALOKASI ANGGARAN PER SATKER

(dalam ribuan rupiah)


NO	KODE	PROGRAM / PROPINSI / SATKER / SUMBER DANA	KP KD DK TP UB	JENIS BELANJA				PAGU/TARGET PENDAPATAN	TERCATAT
				PEGAWAI	BARANG	MODAL	BANTUAN SOSIAL		
1	2	3	4	5	6	7	8	9=5+6+7+8	10
		Target Pendapatan						5.805	
	13	KALIMANTAN BARAT		17.803.110	19.682.211	2.920.097	0	40.405.418	0
	130558	KANTOR PENGAWASAN DAN PELAYANAN BC NANGA BADAU	KD	700.062	1.429.837	18.869	0	2.148.768	0
	A00	RM		700.062	1.429.837	18.869	0	2.148.768	0
	411177	KANTOR WILAYAH DJBC KALIMANTAN BAGIAN BARAT	KD	4.779.260	5.153.084	1.018.258	0	10.950.602	0
	A00	RM		4.779.260	5.153.084	1.018.258	0	10.950.602	0
		Target Pendapatan						328	
	411183	KANTOR PENGAWASAN DAN PELAYANAN BC KETAPANG	KD	952.847	1.326.684	254.400	0	2.533.931	0
	A00	RM		952.847	1.326.684	254.400	0	2.533.931	0
	411560	KANTOR PENGAWASAN DAN PELAYANAN BC SINTETE	KD	2.092.077	3.788.488	369.358	0	6.249.923	0
	A00	RM		2.092.077	3.788.488	369.358	0	6.249.923	0
		Target Pendapatan						55	
	411579	KANTOR PENGAWASAN DAN PELAYANAN BC ENTIKONG	KD	3.951.715	2.502.156	146.900	0	6.600.771	0
	A00	RM		3.951.715	2.502.156	146.900	0	6.600.771	0
	411718	KANTOR PENGAWASAN DAN PELAYANAN BC PONTIANAK	KD	4.658.771	4.133.006	1.048.312	0	9.840.089	0
	A00	RM		4.658.771	4.133.006	1.048.312	0	9.840.089	0
		Target Pendapatan						71	
	668994	KANTOR PENGAWASAN DAN PELAYANAN BC JAGOI BABANG	KD	668.378	1.348.956	64.000	0	2.081.334	0
	A00	RM		668.378	1.348.956	64.000	0	2.081.334	0

KETENTUAN

DIPA Induk ini dituangkan lebih lanjut ke dalam DIPA Petikan dan DIPA Petikan dimaksud berlaku sebagai dokumen pelaksanaan kegiatan Satker.



DAFTAR ISIAN PELAKSANAAN ANGGARAN (DIPA) INDUK
TAHUN ANGGARAN 2016
NOMOR : DIPA-015.05-0/2016



II. RINCIAN ALOKASI ANGGARAN PER SATKER

A. IDENTITAS UNIT :

1. KEMENTERIAN NEGARA / LEMBAGA : 015 KEMENTERIAN KEUANGAN
2. UNIT ORGANISASI : 015.05 DITJEN BEA DAN CUKAI
3. PAGU : Rp.3.475.569.429.000
(TIGA TRILIUN EMPAT RATUS TUJUH PULUH LIMA MILIAR LIMA RATUS ENAM PULUH SEMBILAN JUTA EMPAT RATUS DUA PULUH SEMBILAN RIBU RUPIAH)

B. RINCIAN ALOKASI ANGGARAN PER SATKER

(dalam ribuan rupiah)


NO	KODE	PROGRAM / PROPINSI / SATKER / SUMBER DANA	KP KD DK TP UB	JENIS BELANJA				PAGU/TARGET PENDAPATAN	TERCATAT
				PEGAWAI	BARANG	MODAL	BANTUAN SOSIAL		
1	2	3	4	5	6	7	8	9=5+6+7+8	10
	14	KALIMANTAN TENGAH		3.734.281	7.926.192	162.200	0	11.822.673	0
	411203	KANTOR PENGAWASAN DAN PELAYANAN BC SAMPIT	KD	2.255.062	3.086.887	0	0	5.341.949	0
	A00	RM		2.255.062	3.086.887	0	0	5.341.949	0
	411212	KANTOR PENGAWASAN DAN PELAYANAN BC PANGKALAN BUN	KD	956.756	2.145.736	162.200	0	3.264.692	0
	A00	RM		956.756	2.145.736	162.200	0	3.264.692	0
	411228	KANTOR PENGAWASAN DAN PELAYANAN BC PULANG PISAU	KD	522.463	2.693.569	0	0	3.216.032	0
	A00	RM		522.463	2.693.569	0	0	3.216.032	0
	15	KALIMANTAN SELATAN		7.514.137	8.095.267	1.568.831	0	17.178.235	0
	411234	KANTOR PENGAWASAN DAN PELAYANAN BC BANJARMASIN	KD	5.813.853	5.058.723	820.000	0	11.692.576	0
	A00	RM		5.813.853	5.058.723	820.000	0	11.692.576	0
		Target Pendapatan						1.133	
	411240	KANTOR PENGAWASAN DAN PELAYANAN BC KOTABARU	KD	1.700.284	3.036.544	748.831	0	5.485.659	0
	A00	RM		1.700.284	3.036.544	748.831	0	5.485.659	0
	16	KALIMANTAN TIMUR		14.627.923	19.044.311	10.656.875	0	44.329.109	0
	411259	KANTOR PENGAWASAN DAN PELAYANAN BC BALIKPAPAN	KD	5.038.385	5.404.345	3.094.738	0	13.537.468	0
	A00	RM		5.038.385	5.404.345	3.094.738	0	13.537.468	0
		Target Pendapatan						35.318	
	411265	KANTOR PENGAWASAN DAN PELAYANAN BC SAMARINDA	KD	3.833.240	3.962.345	187.350	0	7.982.935	0
	A00	RM		3.833.240	3.962.345	187.350	0	7.982.935	0

KETENTUAN

DIPA Induk ini dituangkan lebih lanjut ke dalam DIPA Petikan dan DIPA Petikan dimaksud berlaku sebagai dokumen pelaksanaan kegiatan Satker.



DAFTAR ISIAN PELAKSANAAN ANGGARAN (DIPA) INDUK
TAHUN ANGGARAN 2016
NOMOR : DIPA-015.05-0/2016



II. RINCIAN ALOKASI ANGGARAN PER SATKER

A. IDENTITAS UNIT :

1. KEMENTERIAN NEGARA / LEMBAGA : 015 KEMENTERIAN KEUANGAN
2. UNIT ORGANISASI : 015.05 DITJEN BEA DAN CUKAI
3. PAGU : Rp.3.475.569.429.000
(TIGA TRILIUN EMPAT RATUS TUJUH PULUH LIMA MILIAR LIMA RATUS ENAM PULUH SEMBILAN JUTA EMPAT RATUS DUA PULUH SEMBILAN RIBU RUPIAH)

B. RINCIAN ALOKASI ANGGARAN PER SATKER

(dalam ribuan rupiah)

NO	KODE	PROGRAM / PROPINSI / SATKER / SUMBER DANA	KP KD DK TP UB	JENIS BELANJA				PAGU/TARGET PENDAPATAN	TERCATAT
				PEGAWAI	BARANG	MODAL	BANTUAN SOSIAL		
1	2	3	4	5	6	7	8	9=5+6+7+8	10
	411585	KANTOR PENGAWASAN DAN PELAYANAN BC BONTANG	KD	1.669.270	2.281.576	3.700.867	0	7.651.713	0
	A00	RM		1.669.270	2.281.576	3.700.867	0	7.651.713	0
	411724	KANTOR WILAYAH DJBC KALIMANTAN BAGIAN TIMUR	KD	3.438.069	5.730.423	3.464.020	0	12.632.512	0
	A00	RM		3.438.069	5.730.423	3.464.020	0	12.632.512	0
		Target Pendapatan						802	
	561288	KANTOR PENGAWASAN DAN PELAYANAN BC SANGATA	KD	648.959	1.665.622	209.900	0	2.524.481	0
	A00	RM		648.959	1.665.622	209.900	0	2.524.481	0
		Target Pendapatan						20.460	
	17	SULAWESI UTARA		5.177.144	7.548.638	5.704.095	0	18.429.877	0
	411296	KANTOR PENGAWASAN DAN PELAYANAN BC BITUNG	KD	2.597.149	3.758.146	458.107	0	6.813.402	0
	A00	RM		2.597.149	3.758.146	458.107	0	6.813.402	0
	411300	KANTOR PENGAWASAN DAN PELAYANAN BC MANADO	KD	2.579.995	3.790.492	5.245.988	0	11.616.475	0
	A00	RM		2.579.995	3.790.492	5.245.988	0	11.616.475	0
	18	SULAWESI TENGAH		12.069.479	42.510.181	23.912.447	0	78.492.107	0
	411591	KANTOR PENGAWASAN DAN PELAYANAN BC PANTOLOAN	KD	1.222.561	2.594.824	231.750	0	4.049.135	0
	A00	RM		1.222.561	2.594.824	231.750	0	4.049.135	0
	526877	KANTOR PENGAWASAN DAN PELAYANAN BC POSO	KD	892.828	1.836.862	430.310	0	3.160.000	0
	A00	RM		892.828	1.836.862	430.310	0	3.160.000	0
	526881	KANTOR PENGAWASAN DAN PELAYANAN BC LUWUK	KD	804.408	1.734.828	167.703	0	2.706.939	0

KETENTUAN

DIPA Induk ini dituangkan lebih lanjut ke dalam DIPA Petikan dan DIPA Petikan dimaksud berlaku sebagai dokumen pelaksanaan kegiatan Satker.



DAFTAR ISI AN PELAKSANAAN ANGGARAN (DIPA) INDUK
TAHUN ANGGARAN 2016
NOMOR : DIPA-015.05-0/2016

II. RINCIAN ALOKASI ANGGARAN PER SATKER



A. IDENTITAS UNIT :

1. KEMENTERIAN NEGARA / LEMBAGA : 015 KEMENTERIAN KEUANGAN
2. UNIT ORGANISASI : 015.05 DITJEN BEA DAN CUKAI
3. PAGU : Rp.3.475.569.429.000
(TIGA TRILIUN EMPAT RATUS TUJUH PULUH LIMA MILIAR LIMA RATUS ENAM PULUH SEMBILAN JUTA EMPAT RATUS DUA PULUH SEMBILAN RIBU RUPIAH)

B. RINCIAN ALOKASI ANGGARAN PER SATKER

(dalam ribuan rupiah)


NO	KODE	PROGRAM / PROPINSI / SATKER / SUMBER DANA	KP KD DK TP UB	JENIS BELANJA				PAGU/TARGET PENDAPATAN	TERCATAT
				PEGAWAI	BARANG	MODAL	BANTUAN SOSIAL		
1	2	3	4	5	6	7	8	9=5+6+7+8	10
	A00	RM		804.408	1.734.828	167.703	0	2.706.939	0
	532551	PANGKALAN SARANA OPERASI DJBC PANTOLOAN	KD	9.149.682	36.343.667	23.082.684	0	68.576.033	0
	A00	RM		9.149.682	36.343.667	23.082.684	0	68.576.033	0
	19	SULAWESI SELATAN		13.424.402	15.656.766	2.128.894	0	31.210.062	0
	411322	KANTOR PENGAWASAN DAN PELAYANAN BC PARE PARE	KD	1.013.115	1.975.887	452.773	0	3.441.775	0
	A00	RM		1.013.115	1.975.887	452.773	0	3.441.775	0
	411331	KANTOR PENGAWASAN DAN PELAYANAN BC MALILI	KD	806.620	1.369.695	286.000	0	2.462.315	0
	A00	RM		806.620	1.369.695	286.000	0	2.462.315	0
	411749	KANTOR WILAYAH DJBC SULAWESI	KD	4.223.566	5.916.318	809.605	0	10.949.489	0
	A00	RM		4.223.566	5.916.318	809.605	0	10.949.489	0
		Target Pendapatan						1.072	
	411755	KANTOR PENGAWASAN DAN PELAYANAN BC MAKASSAR	KD	6.518.074	4.878.682	580.516	0	11.977.272	0
	A00	RM		6.518.074	4.878.682	580.516	0	11.977.272	0
		Target Pendapatan						4.296	
	526842	KANTOR PENGAWASAN DAN PELAYANAN BC BAJOE	KD	863.027	1.516.184	0	0	2.379.211	0
	A00	RM		863.027	1.516.184	0	0	2.379.211	0
	20	SULAWESI TENGGARA		2.894.906	4.464.702	1.180.095	0	8.539.703	0
	411347	KANTOR PENGAWASAN DAN PELAYANAN BC KENDARI	KD	1.981.183	2.752.432	1.180.095	0	5.913.710	0
	A00	RM		1.981.183	2.752.432	1.180.095	0	5.913.710	0

KETENTUAN

DIPA Induk ini dituangkan lebih lanjut ke dalam DIPA Petikan dan DIPA Petikan dimaksud berlaku sebagai dokumen pelaksanaan kegiatan Satker.



DAFTAR ISIAN PELAKSANAAN ANGGARAN (DIPA) INDUK
TAHUN ANGGARAN 2016
NOMOR : DIPA-015.05-0/2016
II. RINCIAN ALOKASI ANGGARAN PER SATKER



A. IDENTITAS UNIT :

1. KEMENTERIAN NEGARA / LEMBAGA : 015 KEMENTERIAN KEUANGAN
2. UNIT ORGANISASI : 015.05 DITJEN BEA DAN CUKAI
3. PAGU : Rp.3.475.569.429.000
(TIGA TRILIUN EMPAT RATUS TUJUH PULUH LIMA MILIAR LIMA RATUS ENAM PULUH SEMBILAN JUTA EMPAT RATUS DUA PULUH SEMBILAN RIBU RUPIAH)

B. RINCIAN ALOKASI ANGGARAN PER SATKER

(dalam ribuan rupiah)

NO	KODE	PROGRAM / PROPINSI / SATKER / SUMBER DANA	KP KD DK TP UB	JENIS BELANJA				PAGU/TARGET PENDAPATAN	TERCATAT
				PEGAWAI	BARANG	MODAL	BANTUAN SOSIAL		
1	2	3	4	5	6	7	8	9=5+6+7+8	10
	411353	KANTOR PENGAWASAN DAN PELAYANAN BC POMALAA	KD	913.723	1.712.270	0	0	2.625.993	0
	A00	RM		913.723	1.712.270	0	0	2.625.993	0
		Target Pendapatan						327	
	21	MALUKU		5.647.707	11.345.508	1.424.779	0	18.417.994	0
	411362	KANTOR PENGAWASAN DAN PELAYANAN BC AMBON	KD	2.161.679	2.836.266	572.159	0	5.570.104	0
	A00	RM		2.161.679	2.836.266	572.159	0	5.570.104	0
		Target Pendapatan						97	
	532565	KANTOR WILAYAH DJBC MALUKU, PAPUA DAN PAPUA BARAT	KD	2.791.972	6.758.733	752.620	0	10.303.325	0
	A00	RM		2.791.972	6.758.733	752.620	0	10.303.325	0
	636757	KANTOR PENGAWASAN DAN PELAYANAN BC TUAL	KD	694.056	1.750.509	100.000	0	2.544.565	0
	A00	RM		694.056	1.750.509	100.000	0	2.544.565	0
	22	BALI		19.620.688	20.062.193	5.320.338	0	45.003.219	0
	411384	KANTOR PENGAWASAN DAN PELAYANAN BC NGURAH RAI	KD	9.526.805	6.112.574	665.210	0	16.304.589	0
	A00	RM		9.526.805	6.112.574	665.210	0	16.304.589	0
		Target Pendapatan						1.447	
	532572	KANTOR WILAYAH DJBC BALI-NTB-NTT	KD	3.691.823	6.467.418	1.633.493	0	11.792.734	0
	A00	RM		3.691.823	6.467.418	1.633.493	0	11.792.734	0
	561115	KANTOR PENGAWASAN DAN PELAYANAN BC DENPASAR	KD	6.402.060	7.482.201	3.021.635	0	16.905.896	0
	A00	RM		6.402.060	7.482.201	3.021.635	0	16.905.896	0

KETENTUAN

DIPA Induk ini dituangkan lebih lanjut ke dalam DIPA Petikan dan DIPA Petikan dimaksud berlaku sebagai dokumen pelaksanaan kegiatan Satker.



**DAFTAR ISIAN PELAKSANAAN ANGGARAN (DIPA) INDUK
TAHUN ANGGARAN 2016
NOMOR : DIPA-015.05-0/2016**



DS:2283-4865-4000-6406

II. RINCIAN ALOKASI ANGGARAN PER SATKER

A. IDENTITAS UNIT :

1. KEMENTERIAN NEGARA / LEMBAGA : 015 KEMENTERIAN KEUANGAN
2. UNIT ORGANISASI : 015.05 DITJEN BEA DAN CUKAI
3. PAGU : Rp.3.475.569.429.000

(TIGA TRILIUN EMPAT RATUS TUJUH PULUH LIMA MILIAR LIMA RATUS ENAM PULUH SEMBILAN JUTA EMPAT RATUS DUA PULUH SEMBILAN RIBU RUPIAH)

B. RINCIAN ALOKASI ANGGARAN PER SATKER

(dalam ribuan rupiah)


NO	KODE	PROGRAM / PROPINSI / SATKER / SUMBER DANA	KP KD DK TP UB	JENIS BELANJA				PAGU/TARGET PENDAPATAN	TERCATAT
				PEGAWAI	BARANG	MODAL	BANTUAN SOSIAL		
1	2	3	4	5	6	7	8	9=5+6+7+8	10
		Target Pendapatan						4.736	
	23	NUSA TENGGARA BARAT		3.618.207	4.886.164	1.330.568	0	9.834.939	0
	411390	KANTOR PENGAWASAN DAN PELAYANAN BC MATARAM	KD	2.697.565	3.462.365	696.168	0	6.856.098	0
	A00	RM		2.697.565	3.462.365	696.168	0	6.856.098	0
	411404	KANTOR PENGAWASAN DAN PELAYANAN BC BIMA	KD	920.642	1.423.799	634.400	0	2.978.841	0
	A00	RM		920.642	1.423.799	634.400	0	2.978.841	0
	24	NUSA TENGGARA TIMUR		6.884.213	10.324.995	16.687.521	0	33.896.729	0
	411410	KANTOR PENGAWASAN DAN PELAYANAN BC KUPANG	KD	2.199.570	3.882.149	2.056.930	0	8.138.649	0
	A00	RM		2.199.570	3.882.149	2.056.930	0	8.138.649	0
	411429	KANTOR PENGAWASAN DAN PELAYANAN BC MAUMERE	KD	690.845	2.338.148	989.010	0	4.018.003	0
	A00	RM		690.845	2.338.148	989.010	0	4.018.003	0
	636740	KANTOR PENGAWASAN DAN PELAYANAN BC ATAMBUA	KD	3.993.798	4.104.698	13.641.581	0	21.740.077	0
	A00	RM		3.993.798	4.104.698	13.641.581	0	21.740.077	0
	25	PAPUA		6.396.410	10.160.571	6.521.227	0	23.078.208	0
	411441	KANTOR PENGAWASAN DAN PELAYANAN BC JAYAPURA	KD	2.317.373	2.999.114	551.481	0	5.867.968	0
	A00	RM		2.317.373	2.999.114	551.481	0	5.867.968	0
	411466	KANTOR PENGAWASAN DAN PELAYANAN BC BIAK	KD	680.691	1.813.455	5.025.906	0	7.520.052	0
	A00	RM		680.691	1.813.455	5.025.906	0	7.520.052	0
	411497	KANTOR PENGAWASAN DAN PELAYANAN BC AMAMAPARE	KD	2.136.866	1.836.766	362.300	0	4.335.932	0

KETENTUAN

DIPA Induk ini dituangkan lebih lanjut ke dalam DIPA Petikan dan DIPA Petikan dimaksud berlaku sebagai dokumen pelaksanaan kegiatan Satker.



DAFTAR ISI AN PELAKSANAAN ANGGARAN (DIPA) INDUK
TAHUN ANGGARAN 2016
NOMOR : DIPA-015.05-0/2016



II. RINCIAN ALOKASI ANGGARAN PER SATKER

A. IDENTITAS UNIT :

1. KEMENTERIAN NEGARA / LEMBAGA : 015 KEMENTERIAN KEUANGAN
2. UNIT ORGANISASI : 015.05 DITJEN BEA DAN CUKAI
3. PAGU : Rp.3.475.569.429.000
(TIGA TRILIUN EMPAT RATUS TUJUH PULUH LIMA MILIAR LIMA RATUS ENAM PULUH SEMBILAN JUTA EMPAT RATUS DUA PULUH SEMBILAN RIBU RUPIAH)

B. RINCIAN ALOKASI ANGGARAN PER SATKER

(dalam ribuan rupiah)


NO	KODE	PROGRAM / PROPINSI / SATKER / SUMBER DANA	KP KD DK TP UB	JENIS BELANJA				PAGU/TARGET PENDAPATAN	TERCATAT
				PEGAWAI	BARANG	MODAL	BANTUAN SOSIAL		
1	2	3	4	5	6	7	8	9=5+6+7+8	10
	A00	RM		2.136.866	1.836.766	362.300	0	4.335.932	0
	411554	KANTOR PENGAWASAN DAN PELAYANAN BC MERAUKE	KD	816.287	1.729.635	425.023	0	2.970.945	0
	A00	RM		816.287	1.729.635	425.023	0	2.970.945	0
	669020	KANTOR PENGAWASAN DAN PELAYANAN BC NABIRE	KD	445.193	1.781.601	156.517	0	2.383.311	0
	A00	RM		445.193	1.781.601	156.517	0	2.383.311	0
	26	BENGKULU		1.550.384	2.046.677	429.996	0	4.027.057	0
	411501	KANTOR PENGAWASAN DAN PELAYANAN BC BENGKULU	KD	1.550.384	2.046.677	429.996	0	4.027.057	0
	A00	RM		1.550.384	2.046.677	429.996	0	4.027.057	0
		Target Pendapatan						49	
	28	MALUKU UTARA		1.715.102	4.545.925	2.167.547	0	8.428.574	0
	411378	KANTOR PENGAWASAN DAN PELAYANAN BC TERNATE	KD	1.715.102	4.545.925	2.167.547	0	8.428.574	0
	A00	RM		1.715.102	4.545.925	2.167.547	0	8.428.574	0
	29	BANTEN		59.781.501	37.676.725	12.301.520	0	109.759.746	0
	410713	KANTOR PENGAWASAN DAN PELAYANAN BC MERAK	KD	6.149.516	7.540.103	2.993.669	0	16.683.288	0
	A00	RM		6.149.516	7.540.103	2.993.669	0	16.683.288	0
	532530	KANTOR PELAYANAN UTAMA (KPU) BC SOEKARNO-HATTA	KD	35.357.673	15.823.397	5.940.212	0	57.121.282	0
	A00	RM		35.357.673	15.823.397	5.940.212	0	57.121.282	0
		Target Pendapatan						300.893	
	668891	KANTOR WILAYAH DJBC BANTEN	KD	6.720.280	4.975.768	1.663.929	0	13.359.977	0

KETENTUAN

DIPA Induk ini dituangkan lebih lanjut ke dalam DIPA Petikan dan DIPA Petikan dimaksud berlaku sebagai dokumen pelaksanaan kegiatan Satker.



**DAFTAR ISIAN PELAKSANAAN ANGGARAN (DIPA) INDUK
TAHUN ANGGARAN 2016
NOMOR : DIPA-015.05-0/2016**



II. RINCIAN ALOKASI ANGGARAN PER SATKER

A. IDENTITAS UNIT :

1. KEMENTERIAN NEGARA / LEMBAGA : 015 KEMENTERIAN KEUANGAN
2. UNIT ORGANISASI : 015.05 DITJEN BEA DAN CUKAI
3. PAGU : Rp.3.475.569.429.000

(TIGA TRILIUN EMPAT RATUS TUJUH PULUH LIMA MILIAR LIMA RATUS ENAM PULUH SEMBILAN JUTA EMPAT RATUS DUA PULUH SEMBILAN RIBU RUPIAH)

B. RINCIAN ALOKASI ANGGARAN PER SATKER

(dalam ribuan rupiah)


NO	KODE	PROGRAM / PROPINSI / SATKER / SUMBER DANA	KP KD DK TP UB	JENIS BELANJA				PAGU/TARGET PENDAPATAN	TERCATAT
				PEGAWAI	BARANG	MODAL	BANTUAN SOSIAL		
1	2	3	4	5	6	7	8	9=5+6+7+8	10
	A00	RM		6.720.280	4.975.768	1.663.929	0	13.359.977	0
		Target Pendapatan						50.018	
	668952	KANTOR PENGAWASAN DAN PELAYANAN BC TANGERANG	KD	11.554.032	9.337.457	1.703.710	0	22.595.199	0
	A00	RM		11.554.032	9.337.457	1.703.710	0	22.595.199	0
		Target Pendapatan						30.408	
	30	KEPULAUAN BANGKA BELITUNG		3.061.778	5.811.369	3.244.320	0	12.117.467	0
	411152	KANTOR PENGAWASAN DAN PELAYANAN BC TANJUNG PANDAN	KD	801.107	2.698.058	313.100	0	3.812.265	0
	A00	RM		801.107	2.698.058	313.100	0	3.812.265	0
	636722	KANTOR PENGAWASAN DAN PELAYANAN BC PANGKAL PINANG	KD	2.260.671	3.113.311	2.931.220	0	8.305.202	0
	A00	RM		2.260.671	3.113.311	2.931.220	0	8.305.202	0
	31	GORONTALO		1.429.659	2.035.723	287.023	0	3.752.405	0
	411316	KANTOR PENGAWASAN DAN PELAYANAN BC GORONTALO	KD	1.429.659	2.035.723	287.023	0	3.752.405	0
	A00	RM		1.429.659	2.035.723	287.023	0	3.752.405	0
	32	KEPULAUAN RIAU		78.235.599	181.640.465	80.141.570	0	340.017.634	0
	411011	KANTOR WILAYAH DJBC KEPULAUAN RIAU	KD	10.060.912	75.093.558	43.905.574	0	129.060.044	0
	A00	RM		10.060.912	75.093.558	43.905.574	0	129.060.044	0
		Target Pendapatan						2.380	
	411058	KANTOR PENGAWASAN DAN PELAYANAN BC TANJUNG PINANG	KD	6.077.139	5.798.749	1.128.163	0	13.004.051	0
	A00	RM		6.077.139	5.798.749	1.128.163	0	13.004.051	0

KETENTUAN

DIPA Induk ini dituangkan lebih lanjut ke dalam DIPA Petikan dan DIPA Petikan dimaksud berlaku sebagai dokumen pelaksanaan kegiatan Satker.



**DAFTAR ISI AN PELAKSANAAN ANGGARAN (DIPA) INDUK
TAHUN ANGGARAN 2016
NOMOR : DIPA-015.05-0/2016**



II. RINCIAN ALOKASI ANGGARAN PER SATKER

A. IDENTITAS UNIT :

1. KEMENTERIAN NEGARA / LEMBAGA : 015 KEMENTERIAN KEUANGAN
2. UNIT ORGANISASI : 015.05 DITJEN BEA DAN CUKAI
3. PAGU : Rp.3.475.569.429.000
(TIGA TRILIUN EMPAT RATUS TUJUH PULUH LIMA MILIAR LIMA RATUS ENAM PULUH SEMBILAN JUTA EMPAT RATUS DUA PULUH SEMBILAN RIBU RUPIAH)

B. RINCIAN ALOKASI ANGGARAN PER SATKER

(dalam ribuan rupiah)

NO	KODE	PROGRAM / PROPINSI / SATKER / SUMBER DANA	KP KD DK TP UB	JENIS BELANJA				PAGU/TARGET PENDAPATAN	TERCATAT
				PEGAWAI	BARANG	MODAL	BANTUAN SOSIAL		
1	2	3	4	5	6	7	8	9=5+6+7+8	10
		Target Pendapatan						375	
	411070	KANTOR PENGAWASAN DAN PELAYANAN BC DABO SINGKEP	KD	826.677	1.992.931	409.846	0	3.229.454	0
	A00	RM		826.677	1.992.931	409.846	0	3.229.454	0
	411667	KANTOR PENGAWASAN DAN PELAYANAN BC TANJUNG BALAI KARIMUN	KD	7.566.489	5.352.558	357.480	0	13.276.527	0
	A00	RM		7.566.489	5.352.558	357.480	0	13.276.527	0
		Target Pendapatan						510	
	411682	KANTOR PENGAWASAN DAN PELAYANAN BC SAMBU BELAKANG PADANG	KD	1.394.965	1.931.383	0	0	3.326.348	0
	A00	RM		1.394.965	1.931.383	0	0	3.326.348	0
		Target Pendapatan						3.132	
	411730	PANGKALAN SARANA OPERASI DJBC TANJUNG BALAI KARIMUN	KD	30.851.945	61.948.838	24.604.691	0	117.405.474	0
	A00	RM		30.851.945	61.948.838	24.604.691	0	117.405.474	0
		Target Pendapatan						93	
	447517	KANTOR PELAYANAN UTAMA (KPU) BC BATAM	KD	16.212.706	11.877.756	9.044.771	0	37.135.233	0
	A00	RM		16.212.706	11.877.756	9.044.771	0	37.135.233	0
		Target Pendapatan						2.198	
	668948	KANTOR PENGAWASAN DAN PELAYANAN BC TAREMPA	KD	850.714	944.296	148.934	0	1.943.944	0
	A00	RM		850.714	944.296	148.934	0	1.943.944	0
		Target Pendapatan						55	
	675521	PANGKALAN SARANA OPERASI DJBC BATAM	KD	4.394.052	16.700.396	542.111	0	21.636.559	0

KETENTUAN

DIPA Induk ini dituangkan lebih lanjut ke dalam DIPA Petikan dan DIPA Petikan dimaksud berlaku sebagai dokumen pelaksanaan kegiatan Satker.



**DAFTAR ISIAN PELAKSANAAN ANGGARAN (DIPA) INDUK
TAHUN ANGGARAN 2016
NOMOR : DIPA-015.05-0/2016**



II. RINCIAN ALOKASI ANGGARAN PER SATKER

A. IDENTITAS UNIT :

1. KEMENTERIAN NEGARA / LEMBAGA : 015 KEMENTERIAN KEUANGAN
2. UNIT ORGANISASI : 015.05 DITJEN BEA DAN CUKAI
3. PAGU : Rp.3.475.569.429.000

(TIGA TRILIUN EMPAT RATUS TUJUH PULUH LIMA MILIAR LIMA RATUS ENAM PULUH SEMBILAN JUTA EMPAT RATUS DUA PULUH SEMBILAN RIBU RUPIAH)

B. RINCIAN ALOKASI ANGGARAN PER SATKER

(dalam ribuan rupiah)


NO	KODE	PROGRAM / PROPINSI / SATKER / SUMBER DANA	KP KD DK TP UB	JENIS BELANJA				PAGU/TARGET PENDAPATAN	TERCATAT
				PEGAWAI	BARANG	MODAL	BANTUAN SOSIAL		
1	2	3	4	5	6	7	8	9=5+6+7+8	10
	A00	RM		4.394.052	16.700.396	542.111	0	21.636.559	0
	33	PAPUA BARAT		6.245.540	15.515.753	4.860.407	0	26.621.700	0
	411450	KANTOR PENGAWASAN DAN PELAYANAN BC SORONG	KD	2.031.274	2.703.861	600.350	0	5.335.485	0
	A00	RM		2.031.274	2.703.861	600.350	0	5.335.485	0
	411472	KANTOR PENGAWASAN DAN PELAYANAN BC MANOKWARI	KD	629.755	1.769.892	239.052	0	2.638.699	0
	A00	RM		629.755	1.769.892	239.052	0	2.638.699	0
	411481	KANTOR PENGAWASAN DAN PELAYANAN BC FAK FAK	KD	811.681	1.917.631	208.500	0	2.937.812	0
	A00	RM		811.681	1.917.631	208.500	0	2.937.812	0
	669009	KANTOR PENGAWASAN DAN PELAYANAN BC BABO	KD	672.355	1.300.636	101.650	0	2.074.641	0
	A00	RM		672.355	1.300.636	101.650	0	2.074.641	0
	669013	KANTOR PENGAWASAN DAN PELAYANAN BC KAIMANA	KD	536.328	2.831.933	3.312.905	0	6.681.166	0
	A00	RM		536.328	2.831.933	3.312.905	0	6.681.166	0
	675526	PANGKALAN SARANA OPERASI DJBC SORONG	KD	1.564.147	4.991.800	397.950	0	6.953.897	0
	A00	RM		1.564.147	4.991.800	397.950	0	6.953.897	0
	35	KALIMANTAN UTARA		6.534.237	9.260.100	8.063.420	0	23.857.757	0
	411271	KANTOR PENGAWASAN DAN PELAYANAN BC TARAKAN	KD	3.826.900	4.855.142	963.400	0	9.645.442	0
	A00	RM		3.826.900	4.855.142	963.400	0	9.645.442	0
		Target Pendapatan						48	
	411280	KANTOR PENGAWASAN DAN PELAYANAN BC NUNUKAN	KD	2.707.337	4.404.958	7.100.020	0	14.212.315	0

KETENTUAN

DIPA Induk ini dituangkan lebih lanjut ke dalam DIPA Petikan dan DIPA Petikan dimaksud berlaku sebagai dokumen pelaksanaan kegiatan Satker.



DAFTAR ISI AN PELAKSANAAN ANGGARAN (DIPA) INDIK
TAHUN ANGGARAN 2016
NOMOR : DIPA-015.05-0/2016



II. RINCIAN ALOKASI ANGGARAN PER SATKER

A. IDENTITAS UNIT :

1. KEMENTERIAN NEGARA / LEMBAGA : 015 KEMENTERIAN KEUANGAN
2. UNIT ORGANISASI : 015.05 DITJEN BEA DAN CUKAI
3. PAGU : Rp.3.475.569.429.000
(TIGA TRILIUN EMPAT RATUS TUJUH PULUH LIMA MILIAR LIMA RATUS ENAM PULUH SEMBILAN JUTA EMPAT RATUS DUA PULUH SEMBILAN RIBU RUPIAH)

B. RINCIAN ALOKASI ANGGARAN PER SATKER

(dalam ribuan rupiah)

NO	KODE	PROGRAM / PROPINSI / SATKER / SUMBER DANA	KP KD DK TP UB	JENIS BELANJA				PAGU/TARGET PENDAPATAN	TERCATAT
				PEGAWAI	BARANG	MODAL	BANTUAN SOSIAL		
1	2	3	4	5	6	7	8	9=5+6+7+8	10
	A00	RM		2.707.337	4.404.958	7.100.020	0	14.212.315	0
	54	EROPA BARAT		0	1.367.695	0	0	1.367.695	0
	524732	PERWAKILAN DITJEN BEA DAN CUKAI BRUSSELS	KP	0	1.367.695	0	0	1.367.695	0
	A00	RM		0	1.367.695	0	0	1.367.695	0
	56	ASIA TENGAH DAN TIMUR		0	5.190.739	50.000	0	5.240.739	0
	411523	PERWAKILAN DITJEN BEA DAN CUKAI HONGKONG	KP	0	1.863.000	50.000	0	1.913.000	0
	A00	RM		0	1.863.000	50.000	0	1.913.000	0
	560681	PERWAKILAN DITJEN BEA DAN CUKAI TOKYO	KP	0	3.327.739	0	0	3.327.739	0
	A00	RM		0	3.327.739	0	0	3.327.739	0
	58	ASIA TENGGARA		0	1.944.072	89.700	0	2.033.772	0
	411532	PERWAKILAN DITJEN BEA DAN CUKAI SINGAPURA	KP	0	1.944.072	89.700	0	2.033.772	0
	A00	RM		0	1.944.072	89.700	0	2.033.772	0
		TOTAL		821.131.201	1.971.283.701	683.154.527	0	3.475.569.429	3.378.675
		RM		821.131.201	1.971.283.701	683.154.527	0	3.475.569.429	3.378.675
		PENDAPATAN						4.672.145	

KETENTUAN


DIPA Induk ini dituangkan lebih lanjut ke dalam DIPA Petikan dan DIPA Petikan dimaksud berlaku sebagai dokumen pelaksanaan kegiatan Satker.

Jakarta, 07 Desember 2015
Direktur Jenderal Bea dan Cukai

Heru Pambudi
NIP 197002111989121001



**DAFTAR ISIAN PELAKSANAAN ANGGARAN (DIPA) INDUK
TAHUN ANGGARAN 2016
NOMOR : DIPA-015.05-0/2016**



III. RENCANA PENARIKAN DANA DAN PERKIRAAN PENERIMAAN

A. IDENTITAS UNIT :

1. KEMENTERIAN NEGARA / LEMBAGA : 015 KEMENTERIAN KEUANGAN
2. UNIT ORGANISASI : 015.05 DITJEN BEA DAN CUKAI
3. PAGU : Rp.3.475.569.429.000

(TIGA TRILIUN EMPAT RATUS TUJUH PULUH LIMA MILIAR LIMA RATUS ENAM PULUH SEMBILAN JUTA EMPAT RATUS DUA PULUH SEMBILAN RIBU RUPIAH)

B. RENCANA PER PROGRAM

(dalam ribuan rupiah)

NO	KODE	URAIAN PROGRAM	PAGU	JANUARI	PEBRUARI	MARET	APRIL	MEI	JUNI	JULI	AGUSTUS	SEPTEMBER	OKTOBER	NOPEMBER	DESEMBER
1	015.05.13	Program Pengawasan, Pelayanan, dan Penerimaan di Bidang Kepabeanan dan Cukai													
		RENCANA PENARIKAN DANA	3.475.569.429	68.890.803	110.085.056	151.421.416	203.122.772	207.094.000	261.303.210	355.426.126	352.617.767	405.178.910	345.066.195	416.581.007	598.782.167
		PERKIRAAN / TARGET PENDAPATAN	1.520.755	126.737	126.727	126.727	126.727	126.727	126.727	126.728	126.728	126.728	126.727	126.727	126.745
3	015.05														
		PERKIRAAN / TARGET PENDAPATAN	3.151.390	262.623	262.622	262.622	262.622	262.624	262.622	262.634	262.620	262.620	262.618	262.614	262.549
		TOTAL RENCANA PENARIKAN DANA	3.475.569.429	68.890.803	110.085.056	151.421.416	203.122.772	207.094.000	261.303.210	355.426.126	352.617.767	405.178.910	345.066.195	416.581.007	598.782.167
		TOTAL PERKIRAAN / TARGET PENDAPATAN	4.672.145	389.360	389.349	389.349	389.349	389.351	389.349	389.362	389.348	389.348	389.345	389.341	389.294

Jakarta, 07 Desember 2015
Direktur Jenderal Bea dan Cukai

Heru Pambudi
NIP 197002111989121001