



**SURAT PENGESAHAN DAFTAR ISIAN PELAKSANAAN ANGGARAN (SP-DIPA) INDUK
TAHUN ANGGARAN 2017
NOMOR : SP DIPA-015.05-0/2017**



A. DASAR HUKUM :

1. UU No. 17 Tahun 2003 tentang Keuangan Negara.
2. UU No. 1 Tahun 2004 tentang Perbendaharaan Negara.
3. UU No. 18 Tahun 2016 tentang APBN TA 2017.

B. DENGAN INI DISAHKAN ALOKASI ANGGARAN UNTUK :

- | | | |
|--------------------------------|---|-----------------------------|
| 1. KEMENTERIAN NEGARA/ LEMBAGA | : | 015 KEMENTERIAN KEUANGAN |
| 2. UNIT ORGANISASI | : | 015.05 DITJEN BEA DAN CUKAI |
| 3. PAGU | : | Rp.3.227.403.970.000 |
- (TIGA TRILIUN DUA RATUS DUA PULUH TUJUH MILIAR EMPAT RATUS TIGA JUTA SEMBILAN RATUS TUJUH PULUH RIBU RUPIAH)

C. PERNYATAAN SYARAT DAN KETENTUAN(DISCLAIMER) :

1. DIPA Induk yang telah disahkan ini lebih lanjut dituangkan kedalam DIPA Petikan untuk masing-masing Satker.
2. Pengesahan DIPA Induk sekaligus merupakan pengesahan DIPA Petikan.
3. DIPA Induk tidak berfungsi sebagai dasar pelaksanaan kegiatan atau dasar pencairan dana/pengesahan bagi Bendahara Umum Negara/Kuasa Bendahara Umum Negara.
4. Informasi mengenai Kuasa Pengguna Anggaran, Bendahara Pengeluaran dan Pejabat Penanda tangan SPM untuk masing-masing Satker terdapat pada DIPA Petikan.
5. Rencana Penarikan Dana dan Perkiraan Penerimaan yang tercantum dalam Halaman III DIPA Induk merupakan akumulasi rencana Penarikan Dana dan Perkiraan Penerimaan dari seluruh satker.
6. Tanggung jawab terhadap kebenaran alokasi yang tertuang dalam DIPA Induk sepenuhnya berada pada Pengguna Anggaran/Kuasa Pengguna Anggaran.
7. DIPA Induk ini berlaku sejak tanggal 1 Januari 2017 sampai dengan 31 Desember 2017.

Jakarta, 07 Desember 2016
A.N MENTERI KEUANGAN
DIREKTUR JENDERAL ANGGARAN

ASKOLANI
NIP.196606111992021001



**DAFTAR ISIAN PELAKSANAAN ANGGARAN (DIPA) INDUK
TAHUN ANGGARAN 2017
NOMOR : DIPA-015.05-0/2017**



DS:8852-7279-6504-6454

I. INFORMASI KINERJA DAN ANGGARAN PROGRAM

Halaman : 1 dari 7

A. IDENTITAS UNIT :

1. KEMENTERIAN NEGARA / LEMBAGA	:	015 KEMENTERIAN KEUANGAN
2. UNIT ORGANISASI	:	015.05 DITJEN BEA DAN CUKAI
3. PAGU	:	Rp.3.227.403.970.000 (TIGA TRILIUN DUA RATUS DUA PULUH TUJUH MILIAR EMPAT RATUS TIGA JUTA SEMBILAN RATUS TUJUH PULUH RIBU RUPIAH)

B. KETERKAITAN DENGAN PROGRAM, SASARAN, STRATEGIS K/L, FUNGSI DAN PRIORITAS PEMBANGUNAN DALAM RKP :

(dalam ribuan rupiah)

1. PROGRAM	:	13	Program Pengawasan, Pelayanan, dan Penerimaan di Bidang Kepabeanan dan Cukai	3.227.403.970
2. SASARAN STRATEGIS	:	01	Terjaganya Kesenambungan Fiskal	
3. FUNGSI	:	01	PELAYANAN UMUM	3.227.403.970
SUB FUNGSI	:	0101	LEMBAGA EKSEKUTIF DAN LEGISLATIF, MASALAH KEUANGAN	3.227.403.970
4. PRIORITAS	:			
Non Prioritas	:	00	-	

Jakarta, 07 Desember 2016
Direktur Jenderal Bea dan Cukai

Heru Pambudi
NIP 197002111989121001



**DAFTAR ISI PELAKSANAAN ANGGARAN (DIPA) INDUK
TAHUN ANGGARAN 2017
NOMOR : DIPA-015.05-0/2017**



I. INFORMASI KINERJA DAN ANGGARAN PROGRAM

C. RINCIAN KINERJA PROGRAM DAN KEGIATAN :

(dalam ribuan rupiah)

KODE	PROGRAM / OUTCOME / INDIKATOR KINERJA UTAMA / KEGIATAN / INDIKATOR KINERJA KEGIATAN / OUTPUT		VOLUME / SATUAN	ALOKASI DANA
015.05.13	Program Pengawasan, Pelayanan, dan Penerimaan di Bidang Kepabeanan dan Cukai Meningkatnya kelancaran arus barang dalam rangka mendukung sislognas serta optimalnya penerimaan bea dan cukai dan dan Meningkatnya kepatuhan pengguna jasa melalui pengawasan kepabeanan dan cukai secara efektif 01 Waktu penyelesaian proses kepabeanan (customs clearance) 02 Persentase realisasi penerimaan bea dan cukai terhadap target 03 Persentase hasil penyidikan yang dinyatakan lengkap oleh kejaksaan (P21) 04 Persentase keberhasilan joint audit			3.227.403.970
1671	Peningkatan Pelayanan Kepabeanan dan Cukai di Daerah - Persentase kualitas pelaksanaan anggaran - Persentase kualitas pelaksanaan anggaran - Akurasi pengujian yang telah dilaksanakan - Indeks kepuasan pengguna jasa			84.946.764
1671.001	Layanan Identifikasi Barang	0 0	3.0000 Layanan	786.370
1671.951	Layanan Internal (Overhead)	0 0	7.0000 Layanan	66.149.340
1671.994	Layanan Perkantoran	0 0	12.0000 Bulan	18.011.054
1672	Pelaksanaan Audit Bidang Kepabeanan dan Cukai - Indeks penyelesaian rumusan kebijakan di bidang audit - indeks ketepatan waktu penyelesaian Laporan Hasil Audit (LHA) - persentase analisa objek audit yang tepat sasaran - Indeks efektivitas pelaksanaan audit kepabeanan dan cukai - persentase hasil audit berupa tambah bayar - persentase feedback yang dihasilkan dari analisis Laporan Hasil Audit (LHA)			28.449.564
1672.001	Layanan Manajemen Audit Kepabeanan dan Cukai	0 0	2.0000 Layanan	1.965.903
1672.002	Audit Kepabeanan dan Cukai	0 0	400.0000 LHA	26.483.661
1673	Perumusan Kebijakan dan Bimbingan Teknis Bidang Cukai - indeks penyelesaian rumusan peraturan di bidang cukai - persentase realisasi janji layanan unggulan - Indeks efektivitas penyampaian materi sosialisasi dan penyuluhan di bidang cukai - rata-rata waktu pelayanan pengambilan pita cukai			341.811.856

KETENTUAN

DIPA Induk ini dituangkan lebih lanjut ke dalam DIPA Petikan dan DIPA Petikan dimaksud berlaku sebagai dokumen pelaksanaan kegiatan Satker.



**DAFTAR ISI PELAKSANAAN ANGGARAN (DIPA) INDUK
TAHUN ANGGARAN 2017
NOMOR : DIPA-015.05-0/2017**



I. INFORMASI KINERJA DAN ANGGARAN PROGRAM

C. RINCIAN KINERJA PROGRAM DAN KEGIATAN :

(dalam ribuan rupiah)

KODE	PROGRAM / OUTCOME / INDIKATOR KINERJA UTAMA / KEGIATAN / INDIKATOR KINERJA KEGIATAN / OUTPUT		VOLUME / SATUAN	ALOKASI DANA
1673.001	- Persentase tindak lanjut atas rekomendasi hasil survei kepatuhan pengusaha BKC - indeks implementasi otomasi sistem pelayanan Rumusan Kebijakan di Bidang Cukai	0 0	8.0000 Rumusan Kebijakan	341.811.856
1674	Perumusan Kebijakan dan Bimbingan Teknis Fasilitas Kepabeanaan			3.219.273
1674.001	- Indeks penyelesaian rumusan peraturan di bidang fasilitas kepabeanaan - rata-rata persentase dari realisasi janji layanan fasilitas kepabeanaan - indeks efektivitas penyampaian materi sosialisasi - indeks kepuasan penggunaan layanan fasilitas kepabeanaan Rumusan Kebijakan Fasilitas Kepabeanaan	0 0	7.0000 Rumusan Kebijakan	3.219.273
1675	Perumusan Kebijakan dan Pengembangan Teknologi Informasi Kepabeanaan dan Cukai			126.900.659
1675.001	- Persentase Penyelesaian tahapan integrasi sistem kepabeanaan dan cukai - Persentase kualitas pelaksanaan anggaran - Tingkat downtime sistem TIK Sistem Informasi Kepabeanaan dan Cukai	0 0	3.0000 Sistem	109.277.326
1675.994	Layanan Perkantoran	0 0	12.0000 Bulan	17.623.333
1676	Perumusan Kebijakan dan Evaluasi Pelaksanaan Kerja Sama Internasional Serta Peningkatan Citra DJBC melalui Kehumasan yang Efektif			23.614.818
1676.001	- Indeks penyelesaian rumusan kebijakan di bidang kepabeanaan internasional - indeks efektivitas edukasi dan komunikasi - Persentase partisipasi dalam rangka pembahasan kerja sama internasional di bidang Kepabeanaan dan Cukai - Persentase berita negatif oleh media nasional yang terpercaya Rumusan Kebijakan Kerjasama Internasional	0 0	3.0000 Rumusan Kebijakan	6.500.917
1676.002	Layanan Komunikasi dan Edukasi Masyarakat	0 0	15.0000 Layanan	17.113.901
1677	Perumusan Kebijakan dan Bimbingan Teknis di Bidang Keberatan dan Banding			7.546.973
1677.001	- Persentase penyelesaian peraturan pelaksanaan UU Kepabeanaan dan UU Cukai - Indeks ketepatan waktu penanganan keberatan - Indeks penyelesaian kajian di bidang keberatan, banding dan bantuan hukum - Indeks ketepatan pengajuan Memori dan Kontra Memori Peninjauan Kembali (PK) putusan pengadilan pajak Rumusan Peraturan dibidang Kepabeanaan dan Cukai	0 0	47.0000 Rumusan Peraturan	7.546.973

KETENTUAN

DIPA Induk ini dituangkan lebih lanjut ke dalam DIPA Petikan dan DIPA Petikan dimaksud berlaku sebagai dokumen pelaksanaan kegiatan Satker.



**DAFTAR ISIAN PELAKSANAAN ANGGARAN (DIPA) INDUK
TAHUN ANGGARAN 2017
NOMOR : DIPA-015.05-0/2017**



I. INFORMASI KINERJA DAN ANGGARAN PROGRAM

C. RINCIAN KINERJA PROGRAM DAN KEGIATAN :

(dalam ribuan rupiah)

KODE	PROGRAM / OUTCOME / INDIKATOR KINERJA UTAMA / KEGIATAN / INDIKATOR KINERJA KEGIATAN / OUTPUT		VOLUME / SATUAN	ALOKASI DANA
1678	Pelaksanaan Pengawasan dan Penindakan Atas Pelanggaran Peraturan Perundangan, Intelijen dan Penyidikan Tindak Pidana Kepabeanan dan Cukai - persentase keakuratan Nota Hasil Intelijen (NHI) - persentase operasi pengawasan yang menghasilkan penindakan barang larangan dan pembatasan - Persentase hasil penyidikan yang dinyatakan lengkap oleh Kejaksaan (P21)			205.893.854
1678.001	Pengawasan Kepabeanan dan Cukai	0 0	3.0000 Laporan	30.851.532
1678.951	Layanan Internal (Overhead)	0 0	1.0000 Layanan	50.792.130
1678.994	Layanan Perkantoran	0 0	12.0000 Bulan	124.250.192
1679	Perumusan Kebijakan dan Bimbingan Teknis Bidang Kepabeanan - Indeks penyelesaian rumusan peraturan di bidang teknis kepabeanan - Indeks pemutakhiran Data Base Nilai Pabean I - Indeks Pelaksanaan validasi terhadap permohonan pengakuan sebagai Authorized Economic Operator (AEO) - Persentase kepatuhan importir jalur prioritas Kepabeanan			4.447.351
1679.001	Rumusan Kebijakan di Bidang Teknis Kepabeanan	0 0	15.0000 Rumusan Kebijakan	4.447.351
1680	Pembinaan Penyelenggaraan Kepabeanan dan Cukai di Daerah - Persentase hasil penyidikan yang telah dinyatakan lengkap oleh kejaksaan (P21) - indeks efektivitas edukasi dan komunikasi - Persentase kualitas pelaksanaan anggaran - Persentase kualitas pelaksanaan anggaran - Persentase tindak lanjut temuan pelanggaran kepabeanan dan cukai - Persentase realisasi penerimaan bea dan cukai terhadap target			338.398.582
1680.001	Layanan Pembinaan Kepabeanan dan Cukai di Daerah	0 0	125.0000 Layanan	5.991.429
1680.951	Layanan Internal (Overhead)	0 0	31.0000 Layanan	82.135.695
1680.994	Layanan Perkantoran	0 0	12.0000 Bulan	250.271.458
1681	Peningkatan Pengawasan dan Pelayanan Kepabeanan dan Cukai di Daerah - Persentase hasil penyidikan yang telah dinyatakan lengkap oleh kejaksaan (P21) - waktu penyelesaian proses kepabeanan - Persentase kualitas pelaksanaan anggaran - Persentase kualitas pelaksanaan anggaran - Persentase tindak lanjut temuan pelanggaran kepabeanan dan cukai			1.014.482.141

KETENTUAN

DIPA Induk ini dituangkan lebih lanjut ke dalam DIPA Petikan dan DIPA Petikan dimaksud berlaku sebagai dokumen pelaksanaan kegiatan Satker.



**DAFTAR ISI PELAKSANAAN ANGGARAN (DIPA) INDUK
TAHUN ANGGARAN 2017
NOMOR : DIPA-015.05-0/2017**



I. INFORMASI KINERJA DAN ANGGARAN PROGRAM

C. RINCIAN KINERJA PROGRAM DAN KEGIATAN :

(dalam ribuan rupiah)

KODE	PROGRAM / OUTCOME / INDIKATOR KINERJA UTAMA / KEGIATAN / INDIKATOR KINERJA KEGIATAN / OUTPUT		VOLUME / SATUAN	ALOKASI DANA
1681.001	- Persentase realisasi dari janji layanan KPPBC - Persentase realisasi penerimaan bea dan cukai terhadap target Layanan dan Pengawasan Kepabeanan dan Cukai di daerah	0 0	234.0000 Layanan	37.901.625
1681.951	Layanan Internal (Overhead)	0 0	204.0000 Layanan	88.960.714
1681.994	Layanan Perkantoran	0 0	12.0000 Bulan	887.619.802
1682	Pembinaan Penyelenggaraan Kepabeanan dan Cukai Utama - Persentase hasil penyidikan yang telah dinyatakan lengkap oleh kejaksaan (P21) - indeks efektifitas edukasi dan komunikasi - Persentase kualitas pelaksanaan anggaran - Persentase kualitas pelaksanaan anggaran - Persentase tindak lanjut temuan pelanggaran kepabeanan dan cukai - waktu penyelesaian proses kepabeanan - Rata-rata persentase realisasi dari janji layanan unggulan - Persentase realisasi penerimaan bea dan cukai			215.038.208
1682.001	Layanan dan Pengawasan Kepabeanan dan Cukai	0 0	6.0000 Layanan	3.634.421
1682.951	Layanan Internal (Overhead)	0 0	7.0000 Layanan	18.039.129
1682.994	Layanan Perkantoran	0 0	12.0000 Bulan	193.364.658
1683	Peningkatan Pelayanan Pangkalan Sarana Operasi - Persentase kapal patroli yang laik laut - Persentase kualitas pelaksanaan anggaran - Persentase kualitas pelaksanaan anggaran - Indeks kepuasan unit pengguna sarana operasi			200.512.785
1683.001	Layanan Pangkalan Sarana Operasi	0 0	5.0000 Layanan	4.020.756
1683.951	Layanan Internal (Overhead)	0 0	12.0000 Layanan	24.306.876
1683.994	Layanan Perkantoran	0 0	12.0000 Bulan	172.185.153
1684	Peningkatan Pengawasan dan Pelayanan Kepabeanan dan Cukai pada Perwakilan Luar Negeri - indeks penyelesaian rumusan kebijakan kerjasama internasional di bidang kepabeanan - Persentase kualitas pelaksanaan anggaran - Persentase Rumusan Masukan untuk kerjasama internasional di bidang kepabeanan dan cukai			9.395.830

KETENTUAN

DIPA Induk ini dituangkan lebih lanjut ke dalam DIPA Petikan dan DIPA Petikan dimaksud berlaku sebagai dokumen pelaksanaan kegiatan Satker.



**DAFTAR ISI PELAKSANAAN ANGGARAN (DIPA) INDUK
TAHUN ANGGARAN 2017
NOMOR : DIPA-015.05-0/2017**



I. INFORMASI KINERJA DAN ANGGARAN PROGRAM

C. RINCIAN KINERJA PROGRAM DAN KEGIATAN :

(dalam ribuan rupiah)

KODE	PROGRAM / OUTCOME / INDIKATOR KINERJA UTAMA / KEGIATAN / INDIKATOR KINERJA KEGIATAN / OUTPUT		VOLUME / SATUAN	ALOKASI DANA
1684.951	Layanan Internal (Overhead)	0 0	3.0000 Layanan	114.040
1684.994	Layanan Perkantoran	0 0	12.0000 Bulan	9.281.790
1685	Perumusan Kebijakan di Bidang Kepatuhan Internal			4.786.262
	- Indeks penyelesaian rumusan peraturan di bidang kepatuhan internal			
	- Indeks efektivitas kegiatan internalisasi kebijakan			
	- Rata-rata persentase tingkat efektivitas monitoring dan pengawasan Kepatuhan Internal			
	- Tingkat Penerapan Pengendalian Intern			
1685.001	Rumusan Kebijakan Kepatuhan Internal	0 0	4.0000 Rumusan Kebijakan	4.786.262
1686	Dukungan Manajemen dan Dukungan Teknis Lainnya DJBC			484.112.630
	- Persentase penyelesaian Standard Operating Procedure (SOP)			
	- Persentase kualitas pelaksanaan anggaran			
	- Tingkat penyelesaian pengembangan jabatan fungsional			
	- Persentase pemenuhan standard soft and hard competency			
1686.950	Layanan Dukungan Manajemen Eselon I	0 0	6.0000 Layanan	175.179.925
1686.951	Layanan Internal (Overhead)	0 0	3.0000 Layanan	30.923.706
1686.994	Layanan Perkantoran	0 0	12.0000 Bulan	278.008.999
5814	Pengelolaan Dokumen Kepabeanaan, Perizinan dan Dokumen Lainnya Terkait Kegiatan Ekspor, Impor, dan Logistik Secara elektronik Melalui Portal INSW			128.774.597
	- Persentase penyelesaian Kerangka kebijakan dan standarisasi Teknis			
	- Persentase pengembangan dan operasional sistem aplikasi sesuai dengan proses bisnis			
	- Persentase kualitas pelaksanaan anggaran			
	- Persentase kualitas pelaksanaan anggaran			
	- Indeks penyelesaian pembahasan kerjasama antar lembaga dalam dan luar negeri			
5814.001	Layanan INSW	0 0	2.0000 Layanan	96.626.587
5814.951	Layanan Internal (Overhead)	0 0	3.0000 Layanan	1.401.626
5814.994	Layanan Perkantoran	0 0	12.0000 Bulan	30.746.384
5924	Perumusan Kebijakan dan Peningkatan Pengelolaan Penerimaan dan Perencanaan Strategis Bea dan Cukai			5.071.823
	- Indeks penyelesaian kajian di bidang penerimaan dan perencanaan strategis			
	- Persentase realisasi mitigasi risiko yang dijalankan di lingkungan DJBC			

KETENTUAN

DIPA Induk ini dituangkan lebih lanjut ke dalam DIPA Petikan dan DIPA Petikan dimaksud berlaku sebagai dokumen pelaksanaan kegiatan Satker.



**DAFTAR ISIAN PELAKSANAAN ANGGARAN (DIPA) INDUK
TAHUN ANGGARAN 2017
NOMOR : DIPA-015.05-0/2017**



DS:8852-7279-6504-6454

II. RINCIAN ALOKASI ANGGARAN PER SATKER

A. IDENTITAS UNIT :

1. KEMENTERIAN NEGARA / LEMBAGA : 015 KEMENTERIAN KEUANGAN
2. UNIT ORGANISASI : 015.05 DITJEN BEA DAN CUKAI
3. PAGU : Rp.3.227.403.970.000
(TIGA TRILIUN DUA RATUS DUA PULUH TUJUH MILIAR EMPAT RATUS TIGA JUTA SEMBILAN RATUS TUJUH PULUH RIBU RUPIAH)

B. RINCIAN ALOKASI ANGGARAN PER SATKER

(dalam ribuan rupiah)

NO	KODE	PROGRAM / PROPINSI / SATKER / SUMBER DANA	KP KD DK TP UB	JENIS BELANJA				PAGU/TARGET PENDAPATAN	TERCATAT
				PEGAWAI	BARANG	MODAL	BANTUAN SOSIAL		
1	2	3	4	5	6	7	8	9=5+6+7+8	10
	015.05.13	Program Pengawasan, Pelayanan, dan Penerimaan di Bidang Kepabeanaan dan Cukai		841.033.811	1.965.312.614	421.057.545	0	3.227.403.970	0
	01	DKI JAKARTA		255.350.683	1.163.562.852	176.548.207	0	1.595.461.742	0
	410640	KANTOR PUSAT DIREKTORAT JENDERAL BEA DAN CUKAI	KP	132.529.652	964.959.407	138.366.004	0	1.235.855.063	0
	A00	RM		132.529.652	964.959.407	138.366.004	0	1.235.855.063	0
		Target Pendapatan						1.740.681	
	410687	KANTOR PENGAWASAN DAN PELAYANAN BC KANTOR POS PASAR BARU	KD	2.130.399	1.237.034	148.000	0	3.515.433	0
	A00	RM		2.130.399	1.237.034	148.000	0	3.515.433	0
		Target Pendapatan						322	
	411611	KANTOR PENGAWASAN DAN PELAYANAN BC JAKARTA	KD	9.160.923	9.071.979	510.965	0	18.743.867	0
	A00	RM		9.160.923	9.071.979	510.965	0	18.743.867	0
		Target Pendapatan						64.326	
	447501	KANTOR PELAYANAN UTAMA (KPU) BC TANJUNG PRIOK	KD	67.911.722	49.175.400	6.316.150	0	123.403.272	0
	A00	RM		67.911.722	49.175.400	6.316.150	0	123.403.272	0
		Target Pendapatan						946.128	
	447532	KANTOR PENGAWASAN DAN PELAYANAN BC MARUNDA	KD	11.163.070	7.822.272	374.985	0	19.360.327	0
	A00	RM		11.163.070	7.822.272	374.985	0	19.360.327	0
		Target Pendapatan						1.031	
	532519	PANGKALAN SARANA OPERASI DJBC TANJUNG PRIOK	KD	4.176.494	9.126.913	193.100	0	13.496.507	0
	A00	RM		4.176.494	9.126.913	193.100	0	13.496.507	0

KETENTUAN

DIPA Induk ini dituangkan lebih lanjut ke dalam DIPA Petikan dan DIPA Petikan dimaksud berlaku sebagai dokumen pelaksanaan kegiatan Satker.



DAFTAR ISI AN PELAKSANAAN ANGGARAN (DIPA) INDUK
TAHUN ANGGARAN 2017
NOMOR : DIPA-015.05-0/2017



II. RINCIAN ALOKASI ANGGARAN PER SATKER

A. IDENTITAS UNIT :

1. KEMENTERIAN NEGARA / LEMBAGA : 015 KEMENTERIAN KEUANGAN
2. UNIT ORGANISASI : 015.05 DITJEN BEA DAN CUKAI
3. PAGU : Rp.3.227.403.970.000
(TIGA TRILIUN DUA RATUS DUA PULUH TUJUH MILIAR EMPAT RATUS TIGA JUTA SEMBILAN RATUS TUJUH PULUH RIBU RUPIAH)

B. RINCIAN ALOKASI ANGGARAN PER SATKER

(dalam ribuan rupiah)

NO	KODE	PROGRAM / PROPINSI / SATKER / SUMBER DANA	KP KD DK TP UB	JENIS BELANJA				PAGU/TARGET PENDAPATAN	TERCATAT
				PEGAWAI	BARANG	MODAL	BANTUAN SOSIAL		
1	2	3	4	5	6	7	8	9=5+6+7+8	10
		Target Pendapatan						10.125	
	648606	BALAI PENGUJIAN DAN IDENTIFIKASI BARANG JAKARTA	KD	2.781.639	6.084.778	25.408.087	0	34.274.504	0
	A00	RM		2.781.639	6.084.778	25.408.087	0	34.274.504	0
		Target Pendapatan						37.964	
	668906	KANTOR WILAYAH DJBC JAKARTA	KD	9.616.909	7.123.523	1.297.740	0	18.038.172	0
	A00	RM		9.616.909	7.123.523	1.297.740	0	18.038.172	0
		Target Pendapatan						9.298	
	675515	PENGELOLA PORTAL INDONESIA NATIONAL SINGLE WINDOW (PP-INSW)	KP	15.879.875	108.961.546	3.933.176	0	128.774.597	0
	A00	RM		15.879.875	108.961.546	3.933.176	0	128.774.597	0
	02	JAWA BARAT		65.013.107	67.762.947	33.720.725	0	166.496.779	0
	410693	KANTOR PENGAWASAN DAN PELAYANAN BC CIREBON	KD	2.688.340	4.456.077	4.608.948	0	11.753.365	0
	A00	RM		2.688.340	4.456.077	4.608.948	0	11.753.365	0
		Target Pendapatan						234.385	
	410707	KANTOR PENGAWASAN DAN PELAYANAN BC BANDUNG	KD	8.803.895	10.570.988	462.000	0	19.836.883	0
	A00	RM		8.803.895	10.570.988	462.000	0	19.836.883	0
		Target Pendapatan						178.169	
	410722	KANTOR PENGAWASAN DAN PELAYANAN BC BOGOR	KD	11.451.837	11.314.882	1.040.240	0	23.806.959	0
	A00	RM		11.451.837	11.314.882	1.040.240	0	23.806.959	0
		Target Pendapatan						5.057	

KETENTUAN

DIPA Induk ini dituangkan lebih lanjut ke dalam DIPA Petikan dan DIPA Petikan dimaksud berlaku sebagai dokumen pelaksanaan kegiatan Satker.



DAFTAR ISI AN PELAKSANAAN ANGGARAN (DIPA) INDUK
TAHUN ANGGARAN 2017
NOMOR : DIPA-015.05-0/2017



II. RINCIAN ALOKASI ANGGARAN PER SATKER

A. IDENTITAS UNIT :

1. KEMENTERIAN NEGARA / LEMBAGA : 015 KEMENTERIAN KEUANGAN
2. UNIT ORGANISASI : 015.05 DITJEN BEA DAN CUKAI
3. PAGU : Rp.3.227.403.970.000
(TIGA TRILIUN DUA RATUS DUA PULUH TUJUH MILIAR EMPAT RATUS TIGA JUTA SEMBILAN RATUS TUJUH PULUH RIBU RUPIAH)

B. RINCIAN ALOKASI ANGGARAN PER SATKER

(dalam ribuan rupiah)

NO	KODE	PROGRAM / PROPINSI / SATKER / SUMBER DANA	KP KD DK TP UB	JENIS BELANJA				PAGU/TARGET PENDAPATAN	TERCATAT
				PEGAWAI	BARANG	MODAL	BANTUAN SOSIAL		
1	2	3	4	5	6	7	8	9=5+6+7+8	10
	410738	KANTOR PENGAWASAN DAN PELAYANAN BC TASIKMALAYA	KD	883.310	2.408.570	25.536	0	3.317.416	0
	A00	RM		883.310	2.408.570	25.536	0	3.317.416	0
		Target Pendapatan						1.180	
	532523	KANTOR WILAYAH DJBC JAWA BARAT	KD	5.261.087	5.657.039	5.083.412	0	16.001.538	0
	A00	RM		5.261.087	5.657.039	5.083.412	0	16.001.538	0
		Target Pendapatan						16.525	
	613281	KANTOR PENGAWASAN DAN PELAYANAN BC PURWAKARTA	KD	8.722.034	9.038.799	243.651	0	18.004.484	0
	A00	RM		8.722.034	9.038.799	243.651	0	18.004.484	0
		Target Pendapatan						49.527	
	636736	KANTOR PENGAWASAN DAN PELAYANAN BC BEKASI	KD	15.013.325	15.353.879	701.980	0	31.069.184	0
	A00	RM		15.013.325	15.353.879	701.980	0	31.069.184	0
		Target Pendapatan						28.172	
	675522	Kantor Pengawasan dan Pelayanan BC Cikarang	KD	12.189.279	8.962.713	21.554.958	0	42.706.950	0
	A00	RM		12.189.279	8.962.713	21.554.958	0	42.706.950	0
		Target Pendapatan						926	
	03	JAWA TENGAH		46.530.090	47.148.303	43.844.326	0	137.522.719	0
	410750	KANTOR PENGAWASAN DAN PELAYANAN BC CILACAP	KD	2.488.416	3.224.152	291.688	0	6.004.256	0
	A00	RM		2.488.416	3.224.152	291.688	0	6.004.256	0
		Target Pendapatan						1.257	

KETENTUAN

DIPA Induk ini dituangkan lebih lanjut ke dalam DIPA Petikan dan DIPA Petikan dimaksud berlaku sebagai dokumen pelaksanaan kegiatan Satker.



DAFTAR ISIAN PELAKSANAAN ANGGARAN (DIPA) INDUK
TAHUN ANGGARAN 2017
NOMOR : DIPA-015.05-0/2017



DS:8852-7279-6504-6454

II. RINCIAN ALOKASI ANGGARAN PER SATKER

A. IDENTITAS UNIT :

1. KEMENTERIAN NEGARA / LEMBAGA : 015 KEMENTERIAN KEUANGAN
2. UNIT ORGANISASI : 015.05 DITJEN BEA DAN CUKAI
3. PAGU : Rp.3.227.403.970.000
(TIGA TRILIUN DUA RATUS DUA PULUH TUJUH MILIAR EMPAT RATUS TIGA JUTA SEMBILAN RATUS TUJUH PULUH RIBU RUPIAH)

B. RINCIAN ALOKASI ANGGARAN PER SATKER

(dalam ribuan rupiah)

NO	KODE	PROGRAM / PROPINSI / SATKER / SUMBER DANA	KP KD DK TP UB	JENIS BELANJA				PAGU/TARGET PENDAPATAN	TERCATAT
				PEGAWAI	BARANG	MODAL	BANTUAN SOSIAL		
1	2	3	4	5	6	7	8	9=5+6+7+8	10
	410769	KANTOR PENGAWASAN DAN PELAYANAN BC KUDUS	KD	4.609.046	5.717.535	427.700	0	10.754.281	0
	A00	RM		4.609.046	5.717.535	427.700	0	10.754.281	0
		Target Pendapatan						2.566	
	410775	KANTOR PENGAWASAN DAN PELAYANAN BC TEGAL	KD	1.105.390	2.176.472	631.038	0	3.912.900	0
	A00	RM		1.105.390	2.176.472	631.038	0	3.912.900	0
		Target Pendapatan						3.076	
	410790	KANTOR PENGAWASAN DAN PELAYANAN BC SURAKARTA	KD	6.837.647	5.689.469	435.418	0	12.962.534	0
	A00	RM		6.837.647	5.689.469	435.418	0	12.962.534	0
		Target Pendapatan						5.371	
	410801	KANTOR PENGAWASAN DAN PELAYANAN BC PEKALONGAN	KD	982.062	1.757.140	108.600	0	2.847.802	0
	A00	RM		982.062	1.757.140	108.600	0	2.847.802	0
		Target Pendapatan						2.691	
	411620	KANTOR PENGAWASAN DAN PELAYANAN BC TANJUNG MAS	KD	11.884.224	6.863.660	860.119	0	19.608.003	0
	A00	RM		11.884.224	6.863.660	860.119	0	19.608.003	0
		Target Pendapatan						288.428	
	417044	KANTOR WILAYAH DJBC JAWA TENGAH DAN DAERAH ISTIMEWA YOGYAKARTA	KD	6.167.438	9.448.801	40.733.245	0	56.349.484	0
	A00	RM		6.167.438	9.448.801	40.733.245	0	56.349.484	0
		Target Pendapatan						114.181	
	668969	KANTOR PENGAWASAN DAN PELAYANAN BC PURWOKERTO	KD	1.030.140	2.426.514	144.865	0	3.601.519	0

KETENTUAN

DIPA Induk ini dituangkan lebih lanjut ke dalam DIPA Petikan dan DIPA Petikan dimaksud berlaku sebagai dokumen pelaksanaan kegiatan Satker.



DAFTAR ISI AN PELAKSANAAN ANGGARAN (DIPA) INDUK
TAHUN ANGGARAN 2017
NOMOR : DIPA-015.05-0/2017



II. RINCIAN ALOKASI ANGGARAN PER SATKER

A. IDENTITAS UNIT :

1. KEMENTERIAN NEGARA / LEMBAGA : 015 KEMENTERIAN KEUANGAN
2. UNIT ORGANISASI : 015.05 DITJEN BEA DAN CUKAI
3. PAGU : Rp.3.227.403.970.000
(TIGA TRILIUN DUA RATUS DUA PULUH TUJUH MILIAR EMPAT RATUS TIGA JUTA SEMBILAN RATUS TUJUH PULUH RIBU RUPIAH)

B. RINCIAN ALOKASI ANGGARAN PER SATKER

(dalam ribuan rupiah)


NO	KODE	PROGRAM / PROPINSI / SATKER / SUMBER DANA	KP KD DK TP UB	JENIS BELANJA				PAGU/TARGET PENDAPATAN	TERCATAT
				PEGAWAI	BARANG	MODAL	BANTUAN SOSIAL		
1	2	3	4	5	6	7	8	9=5+6+7+8	10
	A00	RM Target Pendapatan		1.030.140	2.426.514	144.865	0	3.601.519	0
	675524	Kantor Pengawasan dan Pelayanan BC Semarang	KD	11.425.727	9.844.560	211.653	0	21.481.940	0
	A00	RM Target Pendapatan		11.425.727	9.844.560	211.653	0	21.481.940	0
	04	DI YOGYAKARTA		6.114.416	5.637.975	452.104	0	12.204.495	0
	410810	KANTOR PENGAWASAN DAN PELAYANAN BC YOGYAKARTA	KD	6.114.416	5.637.975	452.104	0	12.204.495	0
	A00	RM Target Pendapatan		6.114.416	5.637.975	452.104	0	12.204.495	0
	05	JAWA TIMUR		86.669.878	87.679.563	39.798.790	0	214.148.231	0
	410826	KANTOR WILAYAH DJBC JAWA TIMUR I	KD	8.400.060	9.485.364	1.263.214	0	19.148.638	0
	A00	RM Target Pendapatan		8.400.060	9.485.364	1.263.214	0	19.148.638	0
	410832	KANTOR PENGAWASAN DAN PELAYANAN BC JUANDA	KD	11.097.680	6.917.073	872.040	0	18.886.793	0
	A00	RM Target Pendapatan		11.097.680	6.917.073	872.040	0	18.886.793	0
	410841	KANTOR PENGAWASAN DAN PELAYANAN BC PANARUKAN	KD	1.321.814	2.516.649	142.142	0	3.980.605	0
	A00	RM Target Pendapatan		1.321.814	2.516.649	142.142	0	3.980.605	0
								1.209	

KETENTUAN

DIPA Induk ini dituangkan lebih lanjut ke dalam DIPA Petikan dan DIPA Petikan dimaksud berlaku sebagai dokumen pelaksanaan kegiatan Satker.



DAFTAR ISIAN PELAKSANAAN ANGGARAN (DIPA) INDUK
TAHUN ANGGARAN 2017
NOMOR : DIPA-015.05-0/2017



DS:8852-7279-6504-6454

II. RINCIAN ALOKASI ANGGARAN PER SATKER

A. IDENTITAS UNIT :

1. KEMENTERIAN NEGARA / LEMBAGA : 015 KEMENTERIAN KEUANGAN
2. UNIT ORGANISASI : 015.05 DITJEN BEA DAN CUKAI
3. PAGU : Rp.3.227.403.970.000
(TIGA TRILIUN DUA RATUS DUA PULUH TUJUH MILIAR EMPAT RATUS TIGA JUTA SEMBILAN RATUS TUJUH PULUH RIBU RUPIAH)

B. RINCIAN ALOKASI ANGGARAN PER SATKER

(dalam ribuan rupiah)

NO	KODE	PROGRAM / PROPINSI / SATKER / SUMBER DANA	KP KD DK TP UB	JENIS BELANJA				PAGU/TARGET PENDAPATAN	TERCATAT
				PEGAWAI	BARANG	MODAL	BANTUAN SOSIAL		
1	2	3	4	5	6	7	8	9=5+6+7+8	10
	410857	KANTOR PENGAWASAN DAN PELAYANAN BC GRESIK	KD	5.671.873	5.475.841	286.033	0	11.433.747	0
	A00	RM		5.671.873	5.475.841	286.033	0	11.433.747	0
		Target Pendapatan						3.686	
	410863	KANTOR PENGAWASAN DAN PELAYANAN BC KEDIRI	KD	4.701.022	6.219.678	257.793	0	11.178.493	0
	A00	RM		4.701.022	6.219.678	257.793	0	11.178.493	0
		Target Pendapatan						13.389	
	410872	KANTOR PENGAWASAN DAN PELAYANAN BC MADIUN	KD	1.488.128	2.451.258	72.500	0	4.011.886	0
	A00	RM		1.488.128	2.451.258	72.500	0	4.011.886	0
		Target Pendapatan						3.349	
	410888	KANTOR PENGAWASAN DAN PELAYANAN BC MALANG	KD	4.914.642	6.098.865	1.879.670	0	12.893.177	0
	A00	RM		4.914.642	6.098.865	1.879.670	0	12.893.177	0
		Target Pendapatan						4.719	
	410894	KANTOR PENGAWASAN DAN PELAYANAN BC BLITAR	KD	1.092.282	1.429.629	688.226	0	3.210.137	0
	A00	RM		1.092.282	1.429.629	688.226	0	3.210.137	0
		Target Pendapatan						620	
	410908	KANTOR PENGAWASAN DAN PELAYANAN BC PROBOLINGGO	KD	1.240.131	2.232.866	203.773	0	3.676.770	0
	A00	RM		1.240.131	2.232.866	203.773	0	3.676.770	0
		Target Pendapatan						689	
	410914	KANTOR PENGAWASAN DAN PELAYANAN BC BOJONEGORO	KD	1.362.871	2.032.612	236.159	0	3.631.642	0

KETENTUAN

DIPA Induk ini dituangkan lebih lanjut ke dalam DIPA Petikan dan DIPA Petikan dimaksud berlaku sebagai dokumen pelaksanaan kegiatan Satker.



DAFTAR ISI AN PELAKSANAAN ANGGARAN (DIPA) INDUK
TAHUN ANGGARAN 2017
NOMOR : DIPA-015.05-0/2017



DS:8852-7279-6504-6454

II. RINCIAN ALOKASI ANGGARAN PER SATKER

A. IDENTITAS UNIT :

1. KEMENTERIAN NEGARA / LEMBAGA : 015 KEMENTERIAN KEUANGAN
2. UNIT ORGANISASI : 015.05 DITJEN BEA DAN CUKAI
3. PAGU : Rp.3.227.403.970.000
(TIGA TRILIUN DUA RATUS DUA PULUH TUJUH MILIAR EMPAT RATUS TIGA JUTA SEMBILAN RATUS TUJUH PULUH RIBU RUPIAH)

B. RINCIAN ALOKASI ANGGARAN PER SATKER

(dalam ribuan rupiah)


NO	KODE	PROGRAM / PROPINSI / SATKER / SUMBER DANA	KP KD DK TP UB	JENIS BELANJA				PAGU/TARGET PENDAPATAN	TERCATAT
				PEGAWAI	BARANG	MODAL	BANTUAN SOSIAL		
1	2	3	4	5	6	7	8	9=5+6+7+8	10
	A00	RM		1.362.871	2.032.612	236.159	0	3.631.642	0
		Target Pendapatan						11.624	
	411636	KANTOR PENGAWASAN DAN PELAYANAN BC TANJUNG PERAK	KD	20.040.871	14.277.851	1.541.221	0	35.859.943	0
	A00	RM		20.040.871	14.277.851	1.541.221	0	35.859.943	0
		Target Pendapatan						104.665	
	411761	KANTOR PENGAWASAN DAN PELAYANAN BC TULUNG AGUNG	KD	1.272.082	1.890.622	184.050	0	3.346.754	0
	A00	RM		1.272.082	1.890.622	184.050	0	3.346.754	0
		Target Pendapatan						1.962	
	526856	KANTOR PENGAWASAN DAN PELAYANAN BC PASURUAN	KD	6.964.803	6.690.995	733.285	0	14.389.083	0
	A00	RM		6.964.803	6.690.995	733.285	0	14.389.083	0
		Target Pendapatan						71.208	
	526860	KANTOR PENGAWASAN DAN PELAYANAN BC MADURA	KD	1.047.190	1.615.755	15.000	0	2.677.945	0
	A00	RM		1.047.190	1.615.755	15.000	0	2.677.945	0
		Target Pendapatan						3.787	
	648610	BALAI PENGUJIAN DAN IDENTIFIKASI BARANG SURABAYA	KD	1.179.152	3.440.783	30.933.102	0	35.553.037	0
	A00	RM		1.179.152	3.440.783	30.933.102	0	35.553.037	0
		Target Pendapatan						5.451	
	668910	KANTOR WILAYAH DJBC JAWA TIMUR II	KD	4.543.134	5.142.269	192.445	0	9.877.848	0
	A00	RM		4.543.134	5.142.269	192.445	0	9.877.848	0

KETENTUAN

DIPA Induk ini dituangkan lebih lanjut ke dalam DIPA Petikan dan DIPA Petikan dimaksud berlaku sebagai dokumen pelaksanaan kegiatan Satker.



DAFTAR ISI AN PELAKSANAAN ANGGARAN (DIPA) INDUK
TAHUN ANGGARAN 2017
NOMOR : DIPA-015.05-0/2017



II. RINCIAN ALOKASI ANGGARAN PER SATKER

A. IDENTITAS UNIT :

1. KEMENTERIAN NEGARA / LEMBAGA : 015 KEMENTERIAN KEUANGAN
2. UNIT ORGANISASI : 015.05 DITJEN BEA DAN CUKAI
3. PAGU : Rp.3.227.403.970.000
(TIGA TRILIUN DUA RATUS DUA PULUH TUJUH MILIAR EMPAT RATUS TIGA JUTA SEMBILAN RATUS TUJUH PULUH RIBU RUPIAH)

B. RINCIAN ALOKASI ANGGARAN PER SATKER

(dalam ribuan rupiah)

NO	KODE	PROGRAM / PROPINSI / SATKER / SUMBER DANA	KP KD DK TP UB	JENIS BELANJA				PAGU/TARGET PENDAPATAN	TERCATAT
				PEGAWAI	BARANG	MODAL	BANTUAN SOSIAL		
1	2	3	4	5	6	7	8	9=5+6+7+8	10
		Target Pendapatan						7.760	
	668973	KANTOR PENGAWASAN DAN PELAYANAN BC BANYUWANGI	KD	1.141.289	2.020.693	174.137	0	3.336.119	0
	A00	RM		1.141.289	2.020.693	174.137	0	3.336.119	0
		Target Pendapatan						1.017	
	675525	Kantor Pengawasan dan Pelayanan BC Sidoarjo	KD	9.190.854	7.740.760	124.000	0	17.055.614	0
	A00	RM		9.190.854	7.740.760	124.000	0	17.055.614	0
		Target Pendapatan						1.231	
	06	ACEH		9.995.487	18.867.339	1.211.901	0	30.074.727	0
	410920	KANTOR PENGAWASAN DAN PELAYANAN BC LHOK SEUMAWE	KD	1.953.171	2.964.568	168.400	0	5.086.139	0
	A00	RM		1.953.171	2.964.568	168.400	0	5.086.139	0
		Target Pendapatan						972	
	410939	KANTOR PENGAWASAN DAN PELAYANAN BC MEULABOH	KD	720.153	1.935.200	72.192	0	2.727.545	0
	A00	RM		720.153	1.935.200	72.192	0	2.727.545	0
		Target Pendapatan						255	
	411642	KANTOR PENGAWASAN DAN PELAYANAN BC KUALA LANGSA	KD	1.046.097	2.119.248	45.000	0	3.210.345	0
	A00	RM		1.046.097	2.119.248	45.000	0	3.210.345	0
		Target Pendapatan						8.389	
	447523	KANTOR PENGAWASAN DAN PELAYANAN BC BANDA ACEH	KD	2.464.160	3.157.158	407.051	0	6.028.369	0
	A00	RM		2.464.160	3.157.158	407.051	0	6.028.369	0

KETENTUAN

DIPA Induk ini dituangkan lebih lanjut ke dalam DIPA Petikan dan DIPA Petikan dimaksud berlaku sebagai dokumen pelaksanaan kegiatan Satker.



**DAFTAR ISI AN PELAKSANAAN ANGGARAN (DIPA) INDUK
TAHUN ANGGARAN 2017
NOMOR : DIPA-015.05-0/2017**



II. RINCIAN ALOKASI ANGGARAN PER SATKER

A. IDENTITAS UNIT :

1. KEMENTERIAN NEGARA / LEMBAGA : 015 KEMENTERIAN KEUANGAN
2. UNIT ORGANISASI : 015.05 DITJEN BEA DAN CUKAI
3. PAGU : Rp.3.227.403.970.000
(TIGA TRILIUN DUA RATUS DUA PULUH TUJUH MILIAR EMPAT RATUS TIGA JUTA SEMBILAN RATUS TUJUH PULUH RIBU RUPIAH)

B. RINCIAN ALOKASI ANGGARAN PER SATKER

(dalam ribuan rupiah)

NO	KODE	PROGRAM / PROPINSI / SATKER / SUMBER DANA	KP KD DK TP UB	JENIS BELANJA				PAGU/TARGET PENDAPATAN	TERCATAT
				PEGAWAI	BARANG	MODAL	BANTUAN SOSIAL		
1	2	3	4	5	6	7	8	9=5+6+7+8	10
		Target Pendapatan						2.979	
	636668	KANTOR WILAYAH DJBC ACEH	KD	2.329.456	6.028.176	24.805	0	8.382.437	0
	A00	RM		2.329.456	6.028.176	24.805	0	8.382.437	0
		Target Pendapatan						7.404	
	636693	KANTOR PENGAWASAN DAN PELAYANAN BC SABANG	KD	1.482.450	2.662.989	494.453	0	4.639.892	0
	A00	RM		1.482.450	2.662.989	494.453	0	4.639.892	0
		Target Pendapatan						1.676	
	07	SUMATERA UTARA		45.456.412	51.109.437	15.793.105	0	112.358.954	0
	410945	KANTOR WILAYAH DJBC SUMATERA UTARA	KD	6.405.665	7.367.120	596.255	0	14.369.040	0
	A00	RM		6.405.665	7.367.120	596.255	0	14.369.040	0
		Target Pendapatan						2.939	
	410951	KANTOR PENGAWASAN DAN PELAYANAN BC MEDAN	KD	8.448.018	7.021.169	576.379	0	16.045.566	0
	A00	RM		8.448.018	7.021.169	576.379	0	16.045.566	0
		Target Pendapatan						41.641	
	410960	KANTOR PENGAWASAN DAN PELAYANAN BC PEMATANG SIANTAR	KD	1.691.419	2.936.841	704.410	0	5.332.670	0
	A00	RM		1.691.419	2.936.841	704.410	0	5.332.670	0
		Target Pendapatan						3.274	
	410976	KANTOR PENGAWASAN DAN PELAYANAN BC TELUK NIBUNG	KD	4.348.260	4.472.517	178.435	0	8.999.212	0
	A00	RM		4.348.260	4.472.517	178.435	0	8.999.212	0

KETENTUAN

DIPA Induk ini dituangkan lebih lanjut ke dalam DIPA Petikan dan DIPA Petikan dimaksud berlaku sebagai dokumen pelaksanaan kegiatan Satker.



DAFTAR ISIAN PELAKSANAAN ANGGARAN (DIPA) INDUK
TAHUN ANGGARAN 2017
NOMOR : DIPA-015.05-0/2017



DS:8852-7279-6504-6454

II. RINCIAN ALOKASI ANGGARAN PER SATKER

A. IDENTITAS UNIT :

1. KEMENTERIAN NEGARA / LEMBAGA : 015 KEMENTERIAN KEUANGAN
2. UNIT ORGANISASI : 015.05 DITJEN BEA DAN CUKAI
3. PAGU : Rp.3.227.403.970.000
(TIGA TRILIUN DUA RATUS DUA PULUH TUJUH MILIAR EMPAT RATUS TIGA JUTA SEMBILAN RATUS TUJUH PULUH RIBU RUPIAH)

B. RINCIAN ALOKASI ANGGARAN PER SATKER

(dalam ribuan rupiah)

NO	KODE	PROGRAM / PROPINSI / SATKER / SUMBER DANA	KP KD DK TP UB	JENIS BELANJA				PAGU/TARGET PENDAPATAN	TERCATAT
				PEGAWAI	BARANG	MODAL	BANTUAN SOSIAL		
1	2	3	4	5	6	7	8	9=5+6+7+8	10
		Target Pendapatan						16.625	
	410982	KANTOR PENGAWASAN DAN PELAYANAN BC SIBOLGA	KD	1.167.154	2.644.171	47.115	0	3.858.440	0
	A00	RM		1.167.154	2.644.171	47.115	0	3.858.440	0
		Target Pendapatan						573	
	410991	KANTOR PENGAWASAN DAN PELAYANAN BC PANGKALAN SUSU	KD	986.325	2.129.870	0	0	3.116.195	0
	A00	RM		986.325	2.129.870	0	0	3.116.195	0
		Target Pendapatan						626	
	411548	KANTOR PENGAWASAN DAN PELAYANAN BC KUALA TANJUNG	KD	958.911	3.235.464	0	0	4.194.375	0
	A00	RM		958.911	3.235.464	0	0	4.194.375	0
		Target Pendapatan						484	
	411651	KANTOR PENGAWASAN DAN PELAYANAN BC BELAWAN	KD	11.889.168	10.811.938	862.512	0	23.563.618	0
	A00	RM		11.889.168	10.811.938	862.512	0	23.563.618	0
		Target Pendapatan						38.966	
	648627	BALAI PENGUJIAN DAN IDENTIFIKASI BARANG MEDAN	KD	1.135.474	4.175.598	9.808.151	0	15.119.223	0
	A00	RM		1.135.474	4.175.598	9.808.151	0	15.119.223	0
		Target Pendapatan						10.849	
	675523	Kantor Pengawasan dan Pelayanan BC Kuala Namu	KD	8.426.018	6.314.749	3.019.848	0	17.760.615	0
	A00	RM		8.426.018	6.314.749	3.019.848	0	17.760.615	0
		Target Pendapatan						770	

KETENTUAN

DIPA Induk ini dituangkan lebih lanjut ke dalam DIPA Petikan dan DIPA Petikan dimaksud berlaku sebagai dokumen pelaksanaan kegiatan Satker.



DAFTAR ISIAN PELAKSANAAN ANGGARAN (DIPA) INDUK
TAHUN ANGGARAN 2017
NOMOR : DIPA-015.05-0/2017



DS:8852-7279-6504-6454

II. RINCIAN ALOKASI ANGGARAN PER SATKER

A. IDENTITAS UNIT :

1. KEMENTERIAN NEGARA / LEMBAGA : 015 KEMENTERIAN KEUANGAN
2. UNIT ORGANISASI : 015.05 DITJEN BEA DAN CUKAI
3. PAGU : Rp.3.227.403.970.000
(TIGA TRILIUN DUA RATUS DUA PULUH TUJUH MILIAR EMPAT RATUS TIGA JUTA SEMBILAN RATUS TUJUH PULUH RIBU RUPIAH)

B. RINCIAN ALOKASI ANGGARAN PER SATKER

(dalam ribuan rupiah)

NO	KODE	PROGRAM / PROPINSI / SATKER / SUMBER DANA	KP KD DK TP UB	JENIS BELANJA				PAGU/TARGET PENDAPATAN	TERCATAT
				PEGAWAI	BARANG	MODAL	BANTUAN SOSIAL		
1	2	3	4	5	6	7	8	9=5+6+7+8	10
	08	SUMATERA BARAT		3.232.864	4.457.650	0	0	7.690.514	0
	411002	KANTOR PENGAWASAN DAN PELAYANAN BC TELUK BAYUR	KD	3.232.864	4.457.650	0	0	7.690.514	0
	A00	RM		3.232.864	4.457.650	0	0	7.690.514	0
		Target Pendapatan						2.917	
	09	RIAU		22.072.628	32.631.790	6.608.713	0	61.313.131	0
	411033	KANTOR PENGAWASAN DAN PELAYANAN BC DUMAI	KD	6.701.734	7.834.820	180.000	0	14.716.554	0
	A00	RM		6.701.734	7.834.820	180.000	0	14.716.554	0
		Target Pendapatan						12.687	
	411042	KANTOR PENGAWASAN DAN PELAYANAN BC PEKANBARU	KD	6.395.405	6.468.471	910.310	0	13.774.186	0
	A00	RM		6.395.405	6.468.471	910.310	0	13.774.186	0
		Target Pendapatan						1.693	
	411089	KANTOR PENGAWASAN DAN PELAYANAN BC SIAK SRI INDRAPURA	KD	691.531	2.028.005	200.626	0	2.920.162	0
	A00	RM		691.531	2.028.005	200.626	0	2.920.162	0
		Target Pendapatan						756	
	411109	KANTOR PENGAWASAN DAN PELAYANAN BC SELAT PANJANG	KD	805.959	2.691.114	175.105	0	3.672.178	0
	A00	RM		805.959	2.691.114	175.105	0	3.672.178	0
		Target Pendapatan						629	
	411121	KANTOR PENGAWASAN DAN PELAYANAN BC BENGKALIS	KD	786.965	2.807.799	48.489	0	3.643.253	0
	A00	RM		786.965	2.807.799	48.489	0	3.643.253	0

KETENTUAN

DIPA Induk ini dituangkan lebih lanjut ke dalam DIPA Petikan dan DIPA Petikan dimaksud berlaku sebagai dokumen pelaksanaan kegiatan Satker.



**DAFTAR ISI AN PELAKSANAAN ANGGARAN (DIPA) INDUK
TAHUN ANGGARAN 2017
NOMOR : DIPA-015.05-0/2017**



DS:8852-7279-6504-6454

II. RINCIAN ALOKASI ANGGARAN PER SATKER

A. IDENTITAS UNIT :

1. KEMENTERIAN NEGARA / LEMBAGA : 015 KEMENTERIAN KEUANGAN
2. UNIT ORGANISASI : 015.05 DITJEN BEA DAN CUKAI
3. PAGU : Rp.3.227.403.970.000
(TIGA TRILIUN DUA RATUS DUA PULUH TUJUH MILIAR EMPAT RATUS TIGA JUTA SEMBILAN RATUS TUJUH PULUH RIBU RUPIAH)

B. RINCIAN ALOKASI ANGGARAN PER SATKER

(dalam ribuan rupiah)

NO	KODE	PROGRAM / PROPINSI / SATKER / SUMBER DANA	KP KD DK TP UB	JENIS BELANJA				PAGU/TARGET PENDAPATAN	TERCATAT
				PEGAWAI	BARANG	MODAL	BANTUAN SOSIAL		
1	2	3	4	5	6	7	8	9=5+6+7+8	10
		Target Pendapatan						353	
	411698	KANTOR PENGAWASAN DAN PELAYANAN BC BAGAN SIAPI API	KD	639.037	2.248.695	497.849	0	3.385.581	0
	A00	RM		639.037	2.248.695	497.849	0	3.385.581	0
		Target Pendapatan						242	
	668884	KANTOR WILAYAH DJBC RIAU DAN SUMBAR	KD	3.824.209	4.692.240	4.398.165	0	12.914.614	0
	A00	RM		3.824.209	4.692.240	4.398.165	0	12.914.614	0
		Target Pendapatan						2.289	
	668927	KANTOR PENGAWASAN DAN PELAYANAN BC TEMBILAHAN	KD	2.227.788	3.860.646	198.169	0	6.286.603	0
	A00	RM		2.227.788	3.860.646	198.169	0	6.286.603	0
		Target Pendapatan						107.573	
	10	JAMBI		5.804.969	6.765.792	1.594.872	0	14.165.633	0
	411130	KANTOR PENGAWASAN DAN PELAYANAN BC JAMBI	KD	5.804.969	6.765.792	1.594.872	0	14.165.633	0
	A00	RM		5.804.969	6.765.792	1.594.872	0	14.165.633	0
		Target Pendapatan						16.086	
	11	SUMATERA SELATAN		11.544.429	11.300.817	3.454.320	0	26.299.566	0
	411146	KANTOR WILAYAH DJBC SUMATERA BAGIAN SELATAN	KD	5.069.130	5.693.989	2.886.328	0	13.649.447	0
	A00	RM		5.069.130	5.693.989	2.886.328	0	13.649.447	0
		Target Pendapatan						4.393	
	411702	KANTOR PENGAWASAN DAN PELAYANAN BC PALEMBANG	KD	6.475.299	5.606.828	567.992	0	12.650.119	0

KETENTUAN

DIPA Induk ini dituangkan lebih lanjut ke dalam DIPA Petikan dan DIPA Petikan dimaksud berlaku sebagai dokumen pelaksanaan kegiatan Satker.



**DAFTAR ISIAN PELAKSANAAN ANGGARAN (DIPA) INDUK
TAHUN ANGGARAN 2017
NOMOR : DIPA-015.05-0/2017**



II. RINCIAN ALOKASI ANGGARAN PER SATKER

A. IDENTITAS UNIT :

1. KEMENTERIAN NEGARA / LEMBAGA : 015 KEMENTERIAN KEUANGAN
2. UNIT ORGANISASI : 015.05 DITJEN BEA DAN CUKAI
3. PAGU : Rp.3.227.403.970.000
(TIGA TRILIUN DUA RATUS DUA PULUH TUJUH MILIAR EMPAT RATUS TIGA JUTA SEMBILAN RATUS TUJUH PULUH RIBU RUPIAH)

B. RINCIAN ALOKASI ANGGARAN PER SATKER

(dalam ribuan rupiah)

NO	KODE	PROGRAM / PROPINSI / SATKER / SUMBER DANA	KP KD DK TP UB	JENIS BELANJA				PAGU/TARGET PENDAPATAN	TERCATAT
				PEGAWAI	BARANG	MODAL	BANTUAN SOSIAL		
1	2	3	4	5	6	7	8	9=5+6+7+8	10
	A00	RM Target Pendapatan		6.475.299	5.606.828	567.992	0	12.650.119	0
	12	LAMPUNG		8.000.872	8.696.627	246.690	0	16.944.189	0
	411161	KANTOR PENGAWASAN DAN PELAYANAN BC BANDAR LAMPUNG	KD	8.000.872	8.696.627	246.690	0	16.944.189	0
	A00	RM Target Pendapatan		8.000.872	8.696.627	246.690	0	16.944.189	0
	13	KALIMANTAN BARAT		18.084.759	21.299.977	3.474.744	0	42.859.480	0
	130558	KANTOR PENGAWASAN DAN PELAYANAN BC NANGA BADAU	KD	853.146	1.520.669	0	0	2.373.815	0
	A00	RM Target Pendapatan		853.146	1.520.669	0	0	2.373.815	0
	411177	KANTOR WILAYAH DJBC KALIMANTAN BAGIAN BARAT	KD	4.743.260	6.331.769	921.758	0	11.996.787	0
	A00	RM Target Pendapatan		4.743.260	6.331.769	921.758	0	11.996.787	0
	411183	KANTOR PENGAWASAN DAN PELAYANAN BC KETAPANG	KD	781.821	1.476.114	137.900	0	2.395.835	0
	A00	RM Target Pendapatan		781.821	1.476.114	137.900	0	2.395.835	0
	411560	KANTOR PENGAWASAN DAN PELAYANAN BC SINTETE	KD	2.393.753	3.612.011	130.537	0	6.136.301	0
	A00	RM Target Pendapatan		2.393.753	3.612.011	130.537	0	6.136.301	0
								963	

KETENTUAN

DIPA Induk ini dituangkan lebih lanjut ke dalam DIPA Petikan dan DIPA Petikan dimaksud berlaku sebagai dokumen pelaksanaan kegiatan Satker.



**DAFTAR ISIAN PELAKSANAAN ANGGARAN (DIPA) INDUK
TAHUN ANGGARAN 2017
NOMOR : DIPA-015.05-0/2017**



II. RINCIAN ALOKASI ANGGARAN PER SATKER

A. IDENTITAS UNIT :

1. KEMENTERIAN NEGARA / LEMBAGA : 015 KEMENTERIAN KEUANGAN
2. UNIT ORGANISASI : 015.05 DITJEN BEA DAN CUKAI
3. PAGU : Rp.3.227.403.970.000
(TIGA TRILIUN DUA RATUS DUA PULUH TUJUH MILIAR EMPAT RATUS TIGA JUTA SEMBILAN RATUS TUJUH PULUH RIBU RUPIAH)

B. RINCIAN ALOKASI ANGGARAN PER SATKER

(dalam ribuan rupiah)

NO	KODE	PROGRAM / PROPINSI / SATKER / SUMBER DANA	KP KD DK TP UB	JENIS BELANJA				PAGU/TARGET PENDAPATAN	TERCATAT
				PEGAWAI	BARANG	MODAL	BANTUAN SOSIAL		
1	2	3	4	5	6	7	8	9=5+6+7+8	10
	411579	KANTOR PENGAWASAN DAN PELAYANAN BC ENTIKONG	KD	3.884.550	3.148.452	2.010.099	0	9.043.101	0
	A00	RM		3.884.550	3.148.452	2.010.099	0	9.043.101	0
		Target Pendapatan						1.036	
	411718	KANTOR PENGAWASAN DAN PELAYANAN BC PONTIANAK	KD	4.600.010	4.082.543	274.450	0	8.957.003	0
	A00	RM		4.600.010	4.082.543	274.450	0	8.957.003	0
		Target Pendapatan						9.705	
	668994	KANTOR PENGAWASAN DAN PELAYANAN BC JAGOI BABANG	KD	828.219	1.128.419	0	0	1.956.638	0
	A00	RM		828.219	1.128.419	0	0	1.956.638	0
		Target Pendapatan						8	
	14	KALIMANTAN TENGAH		3.914.142	8.104.847	444.643	0	12.463.632	0
	411203	KANTOR PENGAWASAN DAN PELAYANAN BC SAMPIT	KD	2.210.142	3.306.746	343.700	0	5.860.588	0
	A00	RM		2.210.142	3.306.746	343.700	0	5.860.588	0
		Target Pendapatan						3.554	
	411212	KANTOR PENGAWASAN DAN PELAYANAN BC PANGKALAN BUN	KD	984.098	1.926.572	31.850	0	2.942.520	0
	A00	RM		984.098	1.926.572	31.850	0	2.942.520	0
		Target Pendapatan						1.183	
	411228	KANTOR PENGAWASAN DAN PELAYANAN BC PULANG PISAU	KD	719.902	2.871.529	69.093	0	3.660.524	0
	A00	RM		719.902	2.871.529	69.093	0	3.660.524	0
		Target Pendapatan						349	

KETENTUAN

DIPA Induk ini dituangkan lebih lanjut ke dalam DIPA Petikan dan DIPA Petikan dimaksud berlaku sebagai dokumen pelaksanaan kegiatan Satker.



**DAFTAR ISIAN PELAKSANAAN ANGGARAN (DIPA) INDUK
TAHUN ANGGARAN 2017
NOMOR : DIPA-015.05-0/2017**



II. RINCIAN ALOKASI ANGGARAN PER SATKER

A. IDENTITAS UNIT :

1. KEMENTERIAN NEGARA / LEMBAGA : 015 KEMENTERIAN KEUANGAN
2. UNIT ORGANISASI : 015.05 DITJEN BEA DAN CUKAI
3. PAGU : Rp.3.227.403.970.000
(TIGA TRILIUN DUA RATUS DUA PULUH TUJUH MILIAR EMPAT RATUS TIGA JUTA SEMBILAN RATUS TUJUH PULUH RIBU RUPIAH)

B. RINCIAN ALOKASI ANGGARAN PER SATKER

(dalam ribuan rupiah)


NO	KODE	PROGRAM / PROPINSI / SATKER / SUMBER DANA	KP KD DK TP UB	JENIS BELANJA				PAGU/TARGET PENDAPATAN	TERCATAT
				PEGAWAI	BARANG	MODAL	BANTUAN SOSIAL		
1	2	3	4	5	6	7	8	9=5+6+7+8	10
	15	KALIMANTAN SELATAN		7.692.198	7.669.840	159.500	0	15.521.538	0
	411234	KANTOR PENGAWASAN DAN PELAYANAN BC BANJARMASIN	KD	5.686.763	4.767.822	0	0	10.454.585	0
	A00	RM		5.686.763	4.767.822	0	0	10.454.585	0
		Target Pendapatan						260.039	
	411240	KANTOR PENGAWASAN DAN PELAYANAN BC KOTABARU	KD	2.005.435	2.902.018	159.500	0	5.066.953	0
	A00	RM		2.005.435	2.902.018	159.500	0	5.066.953	0
		Target Pendapatan						1.151	
	16	KALIMANTAN TIMUR		14.718.823	18.887.360	1.297.838	0	34.904.021	0
	411259	KANTOR PENGAWASAN DAN PELAYANAN BC BALIKPAPAN	KD	4.840.931	5.153.378	232.500	0	10.226.809	0
	A00	RM		4.840.931	5.153.378	232.500	0	10.226.809	0
		Target Pendapatan						1.718	
	411265	KANTOR PENGAWASAN DAN PELAYANAN BC SAMARINDA	KD	3.726.727	4.052.578	75.000	0	7.854.305	0
	A00	RM		3.726.727	4.052.578	75.000	0	7.854.305	0
		Target Pendapatan						4.534	
	411585	KANTOR PENGAWASAN DAN PELAYANAN BC BONTANG	KD	1.812.238	2.377.166	307.607	0	4.497.011	0
	A00	RM		1.812.238	2.377.166	307.607	0	4.497.011	0
		Target Pendapatan						468	
	411724	KANTOR WILAYAH DJBC KALIMANTAN BAGIAN TIMUR	KD	3.753.498	5.524.393	534.781	0	9.812.672	0
	A00	RM		3.753.498	5.524.393	534.781	0	9.812.672	0

KETENTUAN

DIPA Induk ini dituangkan lebih lanjut ke dalam DIPA Petikan dan DIPA Petikan dimaksud berlaku sebagai dokumen pelaksanaan kegiatan Satker.



DAFTAR ISI AN PELAKSANAAN ANGGARAN (DIPA) INDUK
TAHUN ANGGARAN 2017
NOMOR : DIPA-015.05-0/2017



II. RINCIAN ALOKASI ANGGARAN PER SATKER

A. IDENTITAS UNIT :

1. KEMENTERIAN NEGARA / LEMBAGA : 015 KEMENTERIAN KEUANGAN
2. UNIT ORGANISASI : 015.05 DITJEN BEA DAN CUKAI
3. PAGU : Rp.3.227.403.970.000
(TIGA TRILIUN DUA RATUS DUA PULUH TUJUH MILIAR EMPAT RATUS TIGA JUTA SEMBILAN RATUS TUJUH PULUH RIBU RUPIAH)

B. RINCIAN ALOKASI ANGGARAN PER SATKER

(dalam ribuan rupiah)

NO	KODE	PROGRAM / PROPINSI / SATKER / SUMBER DANA	KP KD DK TP UB	JENIS BELANJA				PAGU/TARGET PENDAPATAN	TERCATAT
				PEGAWAI	BARANG	MODAL	BANTUAN SOSIAL		
1	2	3	4	5	6	7	8	9=5+6+7+8	10
		Target Pendapatan						8.998	
	561288	KANTOR PENGAWASAN DAN PELAYANAN BC SANGATA	KD	585.429	1.779.845	147.950	0	2.513.224	0
	A00	RM		585.429	1.779.845	147.950	0	2.513.224	0
		Target Pendapatan						262	
	17	SULAWESI UTARA		5.202.444	7.939.870	6.103.073	0	19.245.387	0
	411296	KANTOR PENGAWASAN DAN PELAYANAN BC BITUNG	KD	2.661.569	3.864.866	417.730	0	6.944.165	0
	A00	RM		2.661.569	3.864.866	417.730	0	6.944.165	0
		Target Pendapatan						5.150	
	411300	KANTOR PENGAWASAN DAN PELAYANAN BC MANADO	KD	2.540.875	4.075.004	5.685.343	0	12.301.222	0
	A00	RM		2.540.875	4.075.004	5.685.343	0	12.301.222	0
		Target Pendapatan						33.955	
	18	SULAWESI TENGAH		11.633.791	40.961.624	2.016.060	0	54.611.475	0
	411591	KANTOR PENGAWASAN DAN PELAYANAN BC PANTOLOAN	KD	1.236.760	2.577.390	172.950	0	3.987.100	0
	A00	RM		1.236.760	2.577.390	172.950	0	3.987.100	0
		Target Pendapatan						5.578	
	526877	KANTOR PENGAWASAN DAN PELAYANAN BC POSO	KD	840.041	1.821.059	253.900	0	2.915.000	0
	A00	RM		840.041	1.821.059	253.900	0	2.915.000	0
		Target Pendapatan						15.154	
	526881	KANTOR PENGAWASAN DAN PELAYANAN BC LUWUK	KD	660.802	1.816.204	0	0	2.477.006	0

KETENTUAN

DIPA Induk ini dituangkan lebih lanjut ke dalam DIPA Petikan dan DIPA Petikan dimaksud berlaku sebagai dokumen pelaksanaan kegiatan Satker.



DAFTAR ISI AN PELAKSANAAN ANGGARAN (DIPA) INDIK
TAHUN ANGGARAN 2017
NOMOR : DIPA-015.05-0/2017



II. RINCIAN ALOKASI ANGGARAN PER SATKER

A. IDENTITAS UNIT :

1. KEMENTERIAN NEGARA / LEMBAGA : 015 KEMENTERIAN KEUANGAN
2. UNIT ORGANISASI : 015.05 DITJEN BEA DAN CUKAI
3. PAGU : Rp.3.227.403.970.000
(TIGA TRILIUN DUA RATUS DUA PULUH TUJUH MILIAR EMPAT RATUS TIGA JUTA SEMBILAN RATUS TUJUH PULUH RIBU RUPIAH)

B. RINCIAN ALOKASI ANGGARAN PER SATKER

(dalam ribuan rupiah)

NO	KODE	PROGRAM / PROPINSI / SATKER / SUMBER DANA	KP KD DK TP UB	JENIS BELANJA				PAGU/TARGET PENDAPATAN	TERCATAT
				PEGAWAI	BARANG	MODAL	BANTUAN SOSIAL		
1	2	3	4	5	6	7	8	9=5+6+7+8	10
	A00	RM		660.802	1.816.204	0	0	2.477.006	0
		Target Pendapatan						825	
	532551	PANGKALAN SARANA OPERASI DJBC PANTOLOAN	KD	8.896.188	34.746.971	1.589.210	0	45.232.369	0
	A00	RM		8.896.188	34.746.971	1.589.210	0	45.232.369	0
		Target Pendapatan						69.830	
	19	SULAWESI SELATAN		15.032.115	16.729.202	1.347.113	0	33.108.430	0
	411322	KANTOR PENGAWASAN DAN PELAYANAN BC PARE PARE	KD	1.006.047	1.862.441	429.506	0	3.297.994	0
	A00	RM		1.006.047	1.862.441	429.506	0	3.297.994	0
		Target Pendapatan						277	
	411331	KANTOR PENGAWASAN DAN PELAYANAN BC MALILI	KD	1.666.158	1.569.500	0	0	3.235.658	0
	A00	RM		1.666.158	1.569.500	0	0	3.235.658	0
		Target Pendapatan						1.681	
	411749	KANTOR WILAYAH DJBC SULAWESI	KD	4.713.856	5.707.505	394.822	0	10.816.183	0
	A00	RM		4.713.856	5.707.505	394.822	0	10.816.183	0
		Target Pendapatan						20.197	
	411755	KANTOR PENGAWASAN DAN PELAYANAN BC MAKASSAR	KD	6.778.515	5.795.185	283.007	0	12.856.707	0
	A00	RM		6.778.515	5.795.185	283.007	0	12.856.707	0
		Target Pendapatan						5.429	
	526842	KANTOR PENGAWASAN DAN PELAYANAN BC BAJOE	KD	867.539	1.794.571	239.778	0	2.901.888	0

KETENTUAN

DIPA Induk ini dituangkan lebih lanjut ke dalam DIPA Petikan dan DIPA Petikan dimaksud berlaku sebagai dokumen pelaksanaan kegiatan Satker.



**DAFTAR ISIAN PELAKSANAAN ANGGARAN (DIPA) INDUK
TAHUN ANGGARAN 2017
NOMOR : DIPA-015.05-0/2017**



II. RINCIAN ALOKASI ANGGARAN PER SATKER

A. IDENTITAS UNIT :

1. KEMENTERIAN NEGARA / LEMBAGA : 015 KEMENTERIAN KEUANGAN
2. UNIT ORGANISASI : 015.05 DITJEN BEA DAN CUKAI
3. PAGU : Rp.3.227.403.970.000
(TIGA TRILIUN DUA RATUS DUA PULUH TUJUH MILIAR EMPAT RATUS TIGA JUTA SEMBILAN RATUS TUJUH PULUH RIBU RUPIAH)

B. RINCIAN ALOKASI ANGGARAN PER SATKER

(dalam ribuan rupiah)

NO	KODE	PROGRAM / PROPINSI / SATKER / SUMBER DANA	KP KD DK TP UB	JENIS BELANJA				PAGU/TARGET PENDAPATAN	TERCATAT
				PEGAWAI	BARANG	MODAL	BANTUAN SOSIAL		
1	2	3	4	5	6	7	8	9=5+6+7+8	10
	A00	RM Target Pendapatan		867.539	1.794.571	239.778	0	2.901.888	0
	20	SULAWESI TENGGARA		3.015.855	4.784.817	709.349	0	8.510.021	0
	411347	KANTOR PENGAWASAN DAN PELAYANAN BC KENDARI	KD	1.987.034	2.870.708	514.939	0	5.372.681	0
	A00	RM Target Pendapatan		1.987.034	2.870.708	514.939	0	5.372.681	0
	411353	KANTOR PENGAWASAN DAN PELAYANAN BC POMALAA	KD	1.028.821	1.914.109	194.410	0	3.137.340	0
	A00	RM Target Pendapatan		1.028.821	1.914.109	194.410	0	3.137.340	0
	21	MALUKU		5.452.194	11.635.792	439.661	0	17.527.647	0
	411362	KANTOR PENGAWASAN DAN PELAYANAN BC AMBON	KD	2.113.093	2.737.752	70.016	0	4.920.861	0
	A00	RM Target Pendapatan		2.113.093	2.737.752	70.016	0	4.920.861	0
	532565	KANTOR WILAYAH DJBC MALUKU, PAPUA DAN PAPUA BARAT	KD	2.659.735	6.515.371	301.500	0	9.476.606	0
	A00	RM Target Pendapatan		2.659.735	6.515.371	301.500	0	9.476.606	0
	636757	KANTOR PENGAWASAN DAN PELAYANAN BC TUAL	KD	679.366	2.382.669	68.145	0	3.130.180	0
	A00	RM Target Pendapatan		679.366	2.382.669	68.145	0	3.130.180	0
								226	

KETENTUAN

DIPA Induk ini dituangkan lebih lanjut ke dalam DIPA Petikan dan DIPA Petikan dimaksud berlaku sebagai dokumen pelaksanaan kegiatan Satker.



DAFTAR ISI AN PELAKSANAAN ANGGARAN (DIPA) INDIK
TAHUN ANGGARAN 2017
NOMOR : DIPA-015.05-0/2017



II. RINCIAN ALOKASI ANGGARAN PER SATKER

A. IDENTITAS UNIT :

1. KEMENTERIAN NEGARA / LEMBAGA : 015 KEMENTERIAN KEUANGAN
2. UNIT ORGANISASI : 015.05 DITJEN BEA DAN CUKAI
3. PAGU : Rp.3.227.403.970.000
(TIGA TRILIUN DUA RATUS DUA PULUH TUJUH MILIAR EMPAT RATUS TIGA JUTA SEMBILAN RATUS TUJUH PULUH RIBU RUPIAH)

B. RINCIAN ALOKASI ANGGARAN PER SATKER

(dalam ribuan rupiah)

NO	KODE	PROGRAM / PROPINSI / SATKER / SUMBER DANA	KP KD DK TP UB	JENIS BELANJA				PAGU/TARGET PENDAPATAN	TERCATAT
				PEGAWAI	BARANG	MODAL	BANTUAN SOSIAL		
1	2	3	4	5	6	7	8	9=5+6+7+8	10
	22	BALI		20.622.266	19.356.325	2.142.474	0	42.121.065	0
	411384	KANTOR PENGAWASAN DAN PELAYANAN BC NGURAH RAI	KD	9.958.355	5.930.843	1.258.864	0	17.148.062	0
	A00	RM		9.958.355	5.930.843	1.258.864	0	17.148.062	0
		Target Pendapatan						39.202	
	532572	KANTOR WILAYAH DJBC BALI-NTB-NTT	KD	4.046.815	6.255.770	0	0	10.302.585	0
	A00	RM		4.046.815	6.255.770	0	0	10.302.585	0
		Target Pendapatan						2.856	
	561115	KANTOR PENGAWASAN DAN PELAYANAN BC DENPASAR	KD	6.617.096	7.169.712	883.610	0	14.670.418	0
	A00	RM		6.617.096	7.169.712	883.610	0	14.670.418	0
		Target Pendapatan						11.192	
	23	NUSA TENGGARA BARAT		3.911.472	5.539.692	61.088	0	9.512.252	0
	411390	KANTOR PENGAWASAN DAN PELAYANAN BC MATARAM	KD	2.942.588	4.081.677	0	0	7.024.265	0
	A00	RM		2.942.588	4.081.677	0	0	7.024.265	0
		Target Pendapatan						7.183	
	411404	KANTOR PENGAWASAN DAN PELAYANAN BC SUMBAWA	KD	968.884	1.458.015	61.088	0	2.487.987	0
	A00	RM		968.884	1.458.015	61.088	0	2.487.987	0
		Target Pendapatan						1.264	
	24	NUSA TENGGARA TIMUR		6.536.192	11.060.779	14.707.385	0	32.304.356	0
	411410	KANTOR PENGAWASAN DAN PELAYANAN BC KUPANG	KD	2.262.951	4.268.979	207.140	0	6.739.070	0

KETENTUAN

DIPA Induk ini dituangkan lebih lanjut ke dalam DIPA Petikan dan DIPA Petikan dimaksud berlaku sebagai dokumen pelaksanaan kegiatan Satker.



DAFTAR ISIAN PELAKSANAAN ANGGARAN (DIPA) INDUK
TAHUN ANGGARAN 2017
NOMOR : DIPA-015.05-0/2017



II. RINCIAN ALOKASI ANGGARAN PER SATKER

A. IDENTITAS UNIT :

1. KEMENTERIAN NEGARA / LEMBAGA : 015 KEMENTERIAN KEUANGAN
2. UNIT ORGANISASI : 015.05 DITJEN BEA DAN CUKAI
3. PAGU : Rp.3.227.403.970.000
(TIGA TRILIUN DUA RATUS DUA PULUH TUJUH MILIAR EMPAT RATUS TIGA JUTA SEMBILAN RATUS TUJUH PULUH RIBU RUPIAH)

B. RINCIAN ALOKASI ANGGARAN PER SATKER

(dalam ribuan rupiah)


NO	KODE	PROGRAM / PROPINSI / SATKER / SUMBER DANA	KP KD DK TP UB	JENIS BELANJA				PAGU/TARGET PENDAPATAN	TERCATAT
				PEGAWAI	BARANG	MODAL	BANTUAN SOSIAL		
1	2	3	4	5	6	7	8	9=5+6+7+8	10
	A00	RM		2.262.951	4.268.979	207.140	0	6.739.070	0
		Target Pendapatan						1.151	
	411429	KANTOR PENGAWASAN DAN PELAYANAN BC MAUMERE	KD	770.871	2.487.383	1.780.464	0	5.038.718	0
	A00	RM		770.871	2.487.383	1.780.464	0	5.038.718	0
		Target Pendapatan						513	
	636740	KANTOR PENGAWASAN DAN PELAYANAN BC ATAMBUA	KD	3.502.370	4.304.417	12.719.781	0	20.526.568	0
	A00	RM		3.502.370	4.304.417	12.719.781	0	20.526.568	0
		Target Pendapatan						10.726	
	25	PAPUA		5.892.735	12.281.026	5.396.988	0	23.570.749	0
	411441	KANTOR PENGAWASAN DAN PELAYANAN BC JAYAPURA	KD	1.993.833	3.737.111	845.904	0	6.576.848	0
	A00	RM		1.993.833	3.737.111	845.904	0	6.576.848	0
		Target Pendapatan						797	
	411466	KANTOR PENGAWASAN DAN PELAYANAN BC BIAK	KD	666.614	2.133.136	4.354.329	0	7.154.079	0
	A00	RM		666.614	2.133.136	4.354.329	0	7.154.079	0
		Target Pendapatan						612	
	411497	KANTOR PENGAWASAN DAN PELAYANAN BC AMAMAPARE	KD	1.971.202	2.279.669	78.380	0	4.329.251	0
	A00	RM		1.971.202	2.279.669	78.380	0	4.329.251	0
		Target Pendapatan						11	
	411554	KANTOR PENGAWASAN DAN PELAYANAN BC MERAUKE	KD	747.100	2.116.745	90.875	0	2.954.720	0

KETENTUAN

DIPA Induk ini dituangkan lebih lanjut ke dalam DIPA Petikan dan DIPA Petikan dimaksud berlaku sebagai dokumen pelaksanaan kegiatan Satker.



**DAFTAR ISIAN PELAKSANAAN ANGGARAN (DIPA) INDUK
TAHUN ANGGARAN 2017
NOMOR : DIPA-015.05-0/2017
II. RINCIAN ALOKASI ANGGARAN PER SATKER**



DS:8852-7279-6504-6454

A. IDENTITAS UNIT :

1. KEMENTERIAN NEGARA / LEMBAGA : 015 KEMENTERIAN KEUANGAN
2. UNIT ORGANISASI : 015.05 DITJEN BEA DAN CUKAI
3. PAGU : Rp.3.227.403.970.000
(TIGA TRILIUN DUA RATUS DUA PULUH TUJUH MILIAR EMPAT RATUS TIGA JUTA SEMBILAN RATUS TUJUH PULUH RIBU RUPIAH)

B. RINCIAN ALOKASI ANGGARAN PER SATKER

(dalam ribuan rupiah)

NO	KODE	PROGRAM / PROPINSI / SATKER / SUMBER DANA	KP KD DK TP UB	JENIS BELANJA				PAGU/TARGET PENDAPATAN	TERCATAT
				PEGAWAI	BARANG	MODAL	BANTUAN SOSIAL		
1	2	3	4	5	6	7	8	9=5+6+7+8	10
	A00	RM Target Pendapatan		747.100	2.116.745	90.875	0	2.954.720	0
	669020	KANTOR PENGAWASAN DAN PELAYANAN BC NABIRE	KD	513.986	2.014.365	27.500	0	2.555.851	0
	A00	RM		513.986	2.014.365	27.500	0	2.555.851	0
	26	BENGKULU		1.323.962	2.180.319	316.050	0	3.820.331	0
	411501	KANTOR PENGAWASAN DAN PELAYANAN BC BENGKULU	KD	1.323.962	2.180.319	316.050	0	3.820.331	0
	A00	RM		1.323.962	2.180.319	316.050	0	3.820.331	0
		Target Pendapatan						1.940	
	28	MALUKU UTARA		1.875.754	4.306.569	218.080	0	6.400.403	0
	411378	KANTOR PENGAWASAN DAN PELAYANAN BC TERNATE	KD	1.875.754	4.306.569	218.080	0	6.400.403	0
	A00	RM		1.875.754	4.306.569	218.080	0	6.400.403	0
		Target Pendapatan						4.674	
	29	BANTEN		58.620.878	38.250.846	3.190.496	0	100.062.220	0
	410713	KANTOR PENGAWASAN DAN PELAYANAN BC MERAK	KD	6.890.129	7.517.708	147.980	0	14.555.817	0
	A00	RM		6.890.129	7.517.708	147.980	0	14.555.817	0
		Target Pendapatan						323.901	
	532530	KANTOR PELAYANAN UTAMA (KPU) BC SOEKARNO-HATTA	KD	35.274.801	15.657.048	2.264.340	0	53.196.189	0
	A00	RM		35.274.801	15.657.048	2.264.340	0	53.196.189	0
		Target Pendapatan						1.021.602	

KETENTUAN

DIPA Induk ini dituangkan lebih lanjut ke dalam DIPA Petikan dan DIPA Petikan dimaksud berlaku sebagai dokumen pelaksanaan kegiatan Satker.



**DAFTAR ISIAN PELAKSANAAN ANGGARAN (DIPA) INDUK
TAHUN ANGGARAN 2017
NOMOR : DIPA-015.05-0/2017**



DS:8852-7279-6504-6454

II. RINCIAN ALOKASI ANGGARAN PER SATKER

A. IDENTITAS UNIT :

1. KEMENTERIAN NEGARA / LEMBAGA : 015 KEMENTERIAN KEUANGAN
2. UNIT ORGANISASI : 015.05 DITJEN BEA DAN CUKAI
3. PAGU : Rp.3.227.403.970.000
(TIGA TRILIUN DUA RATUS DUA PULUH TUJUH MILIAR EMPAT RATUS TIGA JUTA SEMBILAN RATUS TUJUH PULUH RIBU RUPIAH)

B. RINCIAN ALOKASI ANGGARAN PER SATKER

(dalam ribuan rupiah)

NO	KODE	PROGRAM / PROPINSI / SATKER / SUMBER DANA	KP KD DK TP UB	JENIS BELANJA				PAGU/TARGET PENDAPATAN	TERCATAT
				PEGAWAI	BARANG	MODAL	BANTUAN SOSIAL		
1	2	3	4	5	6	7	8	9=5+6+7+8	10
	668891	KANTOR WILAYAH DJBC BANTEN	KD	4.889.841	4.824.451	300.586	0	10.014.878	0
	A00	RM		4.889.841	4.824.451	300.586	0	10.014.878	0
		Target Pendapatan						28.543	
	668952	KANTOR PENGAWASAN DAN PELAYANAN BC TANGERANG	KD	11.566.107	10.251.639	477.590	0	22.295.336	0
	A00	RM		11.566.107	10.251.639	477.590	0	22.295.336	0
		Target Pendapatan						99.957	
	30	KEPULAUAN BANGKA BELITUNG		3.097.481	4.934.829	120.200	0	8.152.510	0
	411152	KANTOR PENGAWASAN DAN PELAYANAN BC TANJUNG PANDAN	KD	771.007	2.124.996	48.700	0	2.944.703	0
	A00	RM		771.007	2.124.996	48.700	0	2.944.703	0
		Target Pendapatan						540	
	636722	KANTOR PENGAWASAN DAN PELAYANAN BC PANGKAL PINANG	KD	2.326.474	2.809.833	71.500	0	5.207.807	0
	A00	RM		2.326.474	2.809.833	71.500	0	5.207.807	0
		Target Pendapatan						2.840	
	31	GORONTALO		1.611.186	2.411.547	90.008	0	4.112.741	0
	411316	KANTOR PENGAWASAN DAN PELAYANAN BC GORONTALO	KD	1.611.186	2.411.547	90.008	0	4.112.741	0
	A00	RM		1.611.186	2.411.547	90.008	0	4.112.741	0
		Target Pendapatan						837	
	32	KEPULAUAN RIAU		74.697.794	184.824.227	54.497.822	0	314.019.843	0
	411011	KANTOR WILAYAH DJBC KEPULAUAN RIAU	KD	8.989.145	75.051.869	23.206.639	0	107.247.653	0

KETENTUAN

DIPA Induk ini dituangkan lebih lanjut ke dalam DIPA Petikan dan DIPA Petikan dimaksud berlaku sebagai dokumen pelaksanaan kegiatan Satker.



**DAFTAR ISI AN PELAKSANAAN ANGGARAN (DIPA) INDUK
TAHUN ANGGARAN 2017
NOMOR : DIPA-015.05-0/2017**



II. RINCIAN ALOKASI ANGGARAN PER SATKER

A. IDENTITAS UNIT :

1. KEMENTERIAN NEGARA / LEMBAGA : 015 KEMENTERIAN KEUANGAN
2. UNIT ORGANISASI : 015.05 DITJEN BEA DAN CUKAI
3. PAGU : Rp.3.227.403.970.000
(TIGA TRILIUN DUA RATUS DUA PULUH TUJUH MILIAR EMPAT RATUS TIGA JUTA SEMBILAN RATUS TUJUH PULUH RIBU RUPIAH)

B. RINCIAN ALOKASI ANGGARAN PER SATKER

(dalam ribuan rupiah)

NO	KODE	PROGRAM / PROPINSI / SATKER / SUMBER DANA	KP KD DK TP UB	JENIS BELANJA				PAGU/TARGET PENDAPATAN	TERCATAT
				PEGAWAI	BARANG	MODAL	BANTUAN SOSIAL		
1	2	3	4	5	6	7	8	9=5+6+7+8	10
	A00	RM		8.989.145	75.051.869	23.206.639	0	107.247.653	0
		Target Pendapatan						2.169.042	
	411058	KANTOR PENGAWASAN DAN PELAYANAN BC TANJUNG PINANG	KD	6.218.125	6.817.012	173.715	0	13.208.852	0
	A00	RM		6.218.125	6.817.012	173.715	0	13.208.852	0
		Target Pendapatan						2.062	
	411070	KANTOR PENGAWASAN DAN PELAYANAN BC DABO SINGKEP	KD	702.005	1.916.080	60.820	0	2.678.905	0
	A00	RM		702.005	1.916.080	60.820	0	2.678.905	0
		Target Pendapatan						804	
	411667	KANTOR PENGAWASAN DAN PELAYANAN BC TANJUNG BALAI KARIMUN	KD	7.633.854	5.729.012	338.680	0	13.701.546	0
	A00	RM		7.633.854	5.729.012	338.680	0	13.701.546	0
		Target Pendapatan						362.561	
	411682	KANTOR PENGAWASAN DAN PELAYANAN BC SAMBU BELAKANG PADANG	KD	1.278.663	2.447.563	0	0	3.726.226	0
	A00	RM		1.278.663	2.447.563	0	0	3.726.226	0
		Target Pendapatan						327	
	411730	PANGKALAN SARANA OPERASI DJBC TANJUNG BALAI KARIMUN	KD	28.017.300	62.531.286	21.691.238	0	112.239.824	0
	A00	RM		28.017.300	62.531.286	21.691.238	0	112.239.824	0
		Target Pendapatan						169.938	
	447517	KANTOR PELAYANAN UTAMA (KPU) BC BATAM	KD	16.869.145	13.058.392	8.511.210	0	38.438.747	0
	A00	RM		16.869.145	13.058.392	8.511.210	0	38.438.747	0

KETENTUAN

DIPA Induk ini dituangkan lebih lanjut ke dalam DIPA Petikan dan DIPA Petikan dimaksud berlaku sebagai dokumen pelaksanaan kegiatan Satker.



**DAFTAR ISI AN PELAKSANAAN ANGGARAN (DIPA) INDUK
TAHUN ANGGARAN 2017
NOMOR : DIPA-015.05-0/2017**



II. RINCIAN ALOKASI ANGGARAN PER SATKER

A. IDENTITAS UNIT :

1. KEMENTERIAN NEGARA / LEMBAGA : 015 KEMENTERIAN KEUANGAN
2. UNIT ORGANISASI : 015.05 DITJEN BEA DAN CUKAI
3. PAGU : Rp.3.227.403.970.000
(TIGA TRILIUN DUA RATUS DUA PULUH TUJUH MILIAR EMPAT RATUS TIGA JUTA SEMBILAN RATUS TUJUH PULUH RIBU RUPIAH)

B. RINCIAN ALOKASI ANGGARAN PER SATKER

(dalam ribuan rupiah)

NO	KODE	PROGRAM / PROPINSI / SATKER / SUMBER DANA	KP KD DK TP UB	JENIS BELANJA				PAGU/TARGET PENDAPATAN	TERCATAT
				PEGAWAI	BARANG	MODAL	BANTUAN SOSIAL		
1	2	3	4	5	6	7	8	9=5+6+7+8	10
		Target Pendapatan						1.752.100	
	668948	KANTOR PENGAWASAN DAN PELAYANAN BC TAREMPA	KD	734.241	1.185.211	94.970	0	2.014.422	0
	A00	RM		734.241	1.185.211	94.970	0	2.014.422	0
		Target Pendapatan						203	
	675521	PANGKALAN SARANA OPERASI DJBC BATAM	KD	4.255.316	16.087.802	420.550	0	20.763.668	0
	A00	RM		4.255.316	16.087.802	420.550	0	20.763.668	0
		Target Pendapatan						17.210	
	33	PAPUA BARAT		5.866.149	18.246.788	884.680	0	24.997.617	0
	411450	KANTOR PENGAWASAN DAN PELAYANAN BC SORONG	KD	2.025.954	3.201.353	147.283	0	5.374.590	0
	A00	RM		2.025.954	3.201.353	147.283	0	5.374.590	0
		Target Pendapatan						38.264	
	411472	KANTOR PENGAWASAN DAN PELAYANAN BC MANOKWARI	KD	558.608	1.891.046	180.696	0	2.630.350	0
	A00	RM		558.608	1.891.046	180.696	0	2.630.350	0
		Target Pendapatan						789	
	411481	KANTOR PENGAWASAN DAN PELAYANAN BC FAK FAK	KD	907.328	2.018.479	107.423	0	3.033.230	0
	A00	RM		907.328	2.018.479	107.423	0	3.033.230	0
		Target Pendapatan						94	
	669009	KANTOR PENGAWASAN DAN PELAYANAN BC BABO	KD	551.134	1.545.981	0	0	2.097.115	0
	A00	RM		551.134	1.545.981	0	0	2.097.115	0

KETENTUAN

DIPA Induk ini dituangkan lebih lanjut ke dalam DIPA Petikan dan DIPA Petikan dimaksud berlaku sebagai dokumen pelaksanaan kegiatan Satker.



**DAFTAR ISI AN PELAKSANAAN ANGGARAN (DIPA) INDUK
TAHUN ANGGARAN 2017
NOMOR : DIPA-015.05-0/2017**



II. RINCIAN ALOKASI ANGGARAN PER SATKER

A. IDENTITAS UNIT :

1. KEMENTERIAN NEGARA / LEMBAGA : 015 KEMENTERIAN KEUANGAN
2. UNIT ORGANISASI : 015.05 DITJEN BEA DAN CUKAI
3. PAGU : Rp.3.227.403.970.000
(TIGA TRILIUN DUA RATUS DUA PULUH TUJUH MILIAR EMPAT RATUS TIGA JUTA SEMBILAN RATUS TUJUH PULUH RIBU RUPIAH)

B. RINCIAN ALOKASI ANGGARAN PER SATKER

(dalam ribuan rupiah)

NO	KODE	PROGRAM / PROPINSI / SATKER / SUMBER DANA	KP KD DK TP UB	JENIS BELANJA				PAGU/TARGET PENDAPATAN	TERCATAT
				PEGAWAI	BARANG	MODAL	BANTUAN SOSIAL		
1	2	3	4	5	6	7	8	9=5+6+7+8	10
	669013	KANTOR PENGAWASAN DAN PELAYANAN BC KAIMANA	KD	532.022	2.513.393	36.500	0	3.081.915	0
	A00	RM		532.022	2.513.393	36.500	0	3.081.915	0
	675526	PANGKALAN SARANA OPERASI DJBC SORONG	KD	1.291.103	7.076.536	412.778	0	8.780.417	0
	A00	RM		1.291.103	7.076.536	412.778	0	8.780.417	0
	35	KALIMANTAN UTARA		6.445.786	9.003.456	52.500	0	15.501.742	0
	411271	KANTOR PENGAWASAN DAN PELAYANAN BC TARAKAN	KD	3.713.660	4.780.814	0	0	8.494.474	0
	A00	RM		3.713.660	4.780.814	0	0	8.494.474	0
		Target Pendapatan						1.882	
	411280	KANTOR PENGAWASAN DAN PELAYANAN BC NUNUKAN	KD	2.732.126	4.222.642	52.500	0	7.007.268	0
	A00	RM		2.732.126	4.222.642	52.500	0	7.007.268	0
		Target Pendapatan						8.438	
	54	EROPA BARAT		0	1.529.000	100.000	0	1.629.000	0
	524732	PERWAKILAN DITJEN BEA DAN CUKAI BRUSSELS	KP	0	1.529.000	100.000	0	1.629.000	0
	A00	RM		0	1.529.000	100.000	0	1.629.000	0
		Target Pendapatan						4.995	
	56	ASIA TENGAH DAN TIMUR		0	5.642.680	14.040	0	5.656.720	0
	411523	PERWAKILAN DITJEN BEA DAN CUKAI HONGKONG	KP	0	2.012.180	14.040	0	2.026.220	0
	A00	RM		0	2.012.180	14.040	0	2.026.220	0
		Target Pendapatan						1.615	

KETENTUAN

DIPA Induk ini dituangkan lebih lanjut ke dalam DIPA Petikan dan DIPA Petikan dimaksud berlaku sebagai dokumen pelaksanaan kegiatan Satker.



DAFTAR ISI AN PELAKSANAAN ANGGARAN (DIPA) INDIK
TAHUN ANGGARAN 2017
NOMOR : DIPA-015.05-0/2017



II. RINCIAN ALOKASI ANGGARAN PER SATKER

A. IDENTITAS UNIT :

1. KEMENTERIAN NEGARA / LEMBAGA : 015 KEMENTERIAN KEUANGAN
2. UNIT ORGANISASI : 015.05 DITJEN BEA DAN CUKAI
3. PAGU : Rp.3.227.403.970.000
(TIGA TRILIUN DUA RATUS DUA PULUH TUJUH MILIAR EMPAT RATUS TIGA JUTA SEMBILAN RATUS TUJUH PULUH RIBU RUPIAH)

B. RINCIAN ALOKASI ANGGARAN PER SATKER

(dalam ribuan rupiah)

NO	KODE	PROGRAM / PROPINSI / SATKER / SUMBER DANA	KP KD DK TP UB	JENIS BELANJA				PAGU/TARGET PENDAPATAN	TERCATAT
				PEGAWAI	BARANG	MODAL	BANTUAN SOSIAL		
1	2	3	4	5	6	7	8	9=5+6+7+8	10
	560681	PERWAKILAN DITJEN BEA DAN CUKAI TOKYO	KP	0	3.630.500	0	0	3.630.500	0
	A00	RM		0	3.630.500	0	0	3.630.500	0
		Target Pendapatan						2.624	
	58	ASIA TENGGARA		0	2.110.110	0	0	2.110.110	0
	411532	PERWAKILAN DITJEN BEA DAN CUKAI SINGAPURA	KP	0	2.110.110	0	0	2.110.110	0
	A00	RM		0	2.110.110	0	0	2.110.110	0
		Target Pendapatan						12.281	
		TOTAL		841.033.811	1.965.312.614	421.057.545	0	3.227.403.970	0
		RM		841.033.811	1.965.312.614	421.057.545	0	3.227.403.970	0
		PENDAPATAN						10.877.815	

KETENTUAN

DIPA Induk ini dituangkan lebih lanjut ke dalam DIPA Petikan dan DIPA Petikan dimaksud berlaku sebagai dokumen pelaksanaan kegiatan Satker.

Jakarta, 07 Desember 2016
Direktur Jenderal Bea dan Cukai

Heru Pambudi
NIP 197002111989121001



**DAFTAR ISI AN PELAKSANAAN ANGGARAN (DIPA) INDIK
TAHUN ANGGARAN 2017
NOMOR : DIPA-015.05-0/2017**



III. RENCANA PENARIKAN DANA DAN PERKIRAAN PENERIMAAN

A. IDENTITAS UNIT :

1. KEMENTERIAN NEGARA / LEMBAGA : 015 KEMENTERIAN KEUANGAN
2. UNIT ORGANISASI : 015.05 DITJEN BEA DAN CUKAI
3. PAGU : Rp.3.227.403.970.000
(TIGA TRILIUN DUA RATUS DUA PULUH TUJUH MILIAR EMPAT RATUS TIGA JUTA SEMBILAN RATUS TUJUH PULUH RIBU RUPIAH)

B. RENCANA PER PROGRAM

(dalam ribuan rupiah)

NO	KODE	URAIAN PROGRAM	PAGU	JANUARI	PEBRUARI	MARET	APRIL	MEI	JUNI	JULI	AGUSTUS	SEPTEMBER	OKTOBER	NOPEMBER	DESEMBER
1	015.05.13	Program Pengawasan, Pelayanan, dan Penerimaan di Bidang Kepabeanan dan Cukai RENCANA PENARIKAN DANA	3.227.403.970	69.083.690	103.844.320	141.757.219	193.409.331	197.655.940	250.311.347	333.815.523	327.613.577	376.662.672	322.540.580	386.862.249	523.847.522
2	015.05	PERKIRAAN / TARGET PENDAPATAN	10.877.815	906.490	906.490	906.490	906.490	906.490	906.491	906.491	906.490	906.489	906.489	906.489	906.426
		TOTAL RENCANA PENARIKAN DANA	3.227.403.970	69.083.690	103.844.320	141.757.219	193.409.331	197.655.940	250.311.347	333.815.523	327.613.577	376.662.672	322.540.580	386.862.249	523.847.522
		TOTAL PERKIRAAN / TARGET PENDAPATAN	10.877.815	906.490	906.490	906.490	906.490	906.490	906.491	906.491	906.490	906.489	906.489	906.489	906.426

Jakarta, 07 Desember 2016
Direktur Jenderal Bea dan Cukai

Heru Pambudi
NIP 197002111989121001