



**SURAT PENGESAHAN DAFTAR ISIAN PELAKSANAAN ANGGARAN (SP-DIPA) INDUK
TAHUN ANGGARAN 2015
NOMOR : SP DIPA-015.09-0/2015**



A. DASAR HUKUM :

1. UU No. 17 Tahun 2003 tentang Keuangan Negara.
2. UU No. 1 Tahun 2004 tentang Perbendaharaan Negara.
3. UU No. 27 Tahun 2014 tentang APBN TA 2015.

B. DENGAN INI DISAHKAN ALOKASI ANGGARAN UNTUK :

- | | | |
|--------------------------------|---|-------------------------------|
| 1. KEMENTERIAN NEGARA/ LEMBAGA | : | 015 KEMENTERIAN KEUANGAN |
| 2. UNIT ORGANISASI | : | 015.09 DITJEN KEKAYAAN NEGARA |
| 3. PAGU | : | Rp.646.380.965.000 |
- (ENAM RATUS EMPAT PULUH ENAM MILIAR TIGA RATUS DELAPAN PULUH JUTA SEMBILAN RATUS ENAM PULUH LIMA RIBU RUPIAH)

C. PERNYATAAN SYARAT DAN KETENTUAN(DISCLAIMER) :

1. DIPA Induk yang telah disahkan ini lebih lanjut dituangkan kedalam DIPA Petikan untuk masing-masing Satker.
2. Pengesahan DIPA Induk sekaligus merupakan pengesahan DIPA Petikan.
3. DIPA Induk tidak berfungsi sebagai dasar pelaksanaan kegiatan atau dasar pencairan dana/pengesahan bagi Bendahara Umum Negara/Kuasa Bendahara Umum Negara.
4. Informasi mengenai Kuasa Pengguna Anggaran, Bendahara Pengeluaran dan Pejabat Penanda tangan SPM untuk masing-masing Satker terdapat pada DIPA Petikan.
5. Rencana Penarikan Dana dan Perkiraan Penerimaan yang tercantum dalam Halaman III DIPA Induk merupakan akumulasi rencana Penarikan Dana dan Perkiraan Penerimaan dari seluruh satker.
6. Tanggung jawab terhadap penggunaan dana yang tertuang dalam DIPA Induk sepenuhnya berada pada Pengguna Anggaran/Kuasa Pengguna Anggaran.
7. DIPA Induk ini berlaku sejak tanggal 1 Januari 2015 sampai dengan 31 Desember 2015.

Jakarta, 14 November 2014
A.N MENTERI KEUANGAN
DIREKTUR JENDERAL ANGGARAN

ASKOLANI
NIP.196606111992021001



**DAFTAR ISIAN PELAKSANAAN ANGGARAN (DIPA) INDUK
TAHUN ANGGARAN 2015
NOMOR : DIPA-015.09-0/2015**



DS:0689-2394-1068-0376

I. INFORMASI KINERJA DAN ANGGARAN PROGRAM

Halaman : 1 dari 5

A. IDENTITAS UNIT :

1. KEMENTERIAN NEGARA / LEMBAGA	:	015 KEMENTERIAN KEUANGAN
2. UNIT ORGANISASI	:	015.09 DITJEN KEKAYAAN NEGARA
3. PAGU	:	Rp.646.380.965.000 (ENAM RATUS EMPAT PULUH ENAM MILIAR TIGA RATUS DELAPAN PULUH JUTA SEMBILAN RATUS ENAM PULUH LIMA RIBU RUPIAH)

B. KETERKAITAN DENGAN PROGRAM, SASARAN, STRATEGIS K/L, FUNGSI DAN PRIORITAS PEMBANGUNAN DALAM RKP :

(dalam ribuan rupiah)

1. PROGRAM	:	10	Program Pengelolaan Kekayaan Negara, Penyelesaian Pengurusan Piutang Negara dan Pelayanan Lelang	646.380.965
2. SASARAN STRATEGIS	:	18	Terlaksananya perencanaan kebutuhan barang milik negara yang optimal	
	:	19	Terlaksananya penatausahaan kekayaan negara yang handal dan akuntabel	
	:	20	Terwujudnya pemanfaatan BMN berdasarkan prinsip the highest and best use	
	:	21	Tercapainya peningkatan kualitas pelayanan pengelolaan kekayaan negara	
	:	22	Terwujudnya database nilai kekayaan negara yang kredibel	
3. FUNGSI	:	01	PELAYANAN UMUM	646.380.965
SUB FUNGSI	:	0101	LEMBAGA EKSEKUTIF DAN LEGISLATIF, MASALAH KEUANGAN DAN FISKAL, SERTA URUSAN LUAR NEGERI	646.380.965
4. PRIORITAS	:			646.380.965
Non Prioritas	:	0 0	Non Prioritas	608.081.606
Prioritas Bidang	:	B 03	Bidang Ekonomi	38.299.359

Jakarta, 14 November 2014
Direktur Jenderal Kekayaan Negara

HADIYANTO
NIP 196210101987031006



**DAFTAR ISI ANGGARAN PELAKSANAAN (DIPA) INDUK
TAHUN ANGGARAN 2015
NOMOR : DIPA-015.09-0/2015**



I. INFORMASI KINERJA DAN ANGGARAN PROGRAM

C. RINCIAN KINERJA PROGRAM DAN KEGIATAN :

(dalam ribuan rupiah)

KODE	PROGRAM / OUTCOME / INDIKATOR KINERJA UTAMA / KEGIATAN / INDIKATOR KINERJA KEGIATAN / OUTPUT		VOLUME / SATUAN	ALOKASI DANA
015.09.10	Program Pengelolaan Kekayaan Negara, Penyelesaian Pengurusan Piutang Negara dan Pelayanan Lelang Terselenggaranya Pengelolaan Kekayaan Negara, Penyelesaian Pengurusan Piutang Negara dan Pelayanan Lelang yang Profesional, Tertib, Tepat Guna, dan Optimal Serta Mampu Membangun Citra Baik Bagi Stakeh 01 Ratio utilisasi aset terhadap total aset tetap 02 Jumlah Penerimaan Kembali (Recovery) yang Berasal Dari Pengeluaran Pembiayaan APBN 03 Jumlah Piutang Negara yang Dapat di Selesaikan (PNDS) 04 Jumlah pokok lelang 05 Nilai kekayaan negara yang diutilisasi 06 Persentase bidang tanah BMN yang direkomendasikan untuk disertifikatkan 07 Persentase persetujuan/penolakan permohonan pengelolaan kekayaan negara tepat waktu 08 Jumlah pokok lelang			646.380.965
1708	Perumusan Kebijakan, Standardisasi, Bimbingan Teknis dan Evaluasi di Bidang Barang Milik Negara - Persentase penyusunan/penyempurnaan peraturan di bidang BMN - Deviasi nilai aset tetap antara LBMN dengan LKPP - Persentase Kepatuhan pelaporan BMN oleh K/L			5.362.202
1708.001	Peraturan Perundang-undangan di Bidang BMN	B 03	6.0000 Peraturan	1.405.260
1708.002	Laporan Penatausahaan BMN	B 03	3.0000 Laporan	953.270
1708.003	Laporan Kegiatan dan Pembinaan BMN	B 03	10.0000 Laporan	3.003.672
1709	Perumusan Kebijakan, Standardisasi, Bimbingan Teknis, Evaluasi, dan Pengelolaan Kekayaan Negara Dipisahkan - Persentase penyusunan/penyempurnaan peraturan di bidang KND - Indeks kinerja BUMN di bawah Kementerian Keuangan - Persentase persetujuan/penolakan permohonan pengelolaan kekayaan negara dipisahkan tepat waktu			4.512.459
1709.001	Peraturan Perundang-undangan di Bidang KND	B 03	2.0000 Peraturan	176.300
1709.003	Dokumen Pengelolaan dan Penatausahaan KND	0 0	9.0000 Dokumen	2.426.785
1709.006	Dokumen Perencanaan dan Investasi Pemerintah	B 03	2.0000 Dokumen	907.124
1709.008	Dokumen Rekomendasi Pengelolaan KND	B 03	4.0000 Dokumen	1.002.250
1710	Perumusan Peraturan Perundangan, Pemberian Bantuan Hukum serta Penyediaan Informasi - Persentase penyelesaian harmonisasi peraturan			4.518.894

KETENTUAN

DIPA Induk ini dituangkan lebih lanjut ke dalam DIPA Petikan dan DIPA Petikan dimaksud berlaku sebagai dokumen pelaksanaan kegiatan Satker.



**DAFTAR ISIAN PELAKSANAAN ANGGARAN (DIPA) INDUK
TAHUN ANGGARAN 2015
NOMOR : DIPA-015.09-0/2015**



DS:0689-2394-1068-0376

I. INFORMASI KINERJA DAN ANGGARAN PROGRAM

C. RINCIAN KINERJA PROGRAM DAN KEGIATAN :

(dalam ribuan rupiah)

KODE	PROGRAM / OUTCOME / INDIKATOR KINERJA UTAMA / KEGIATAN / INDIKATOR KINERJA KEGIATAN / OUTPUT		VOLUME / SATUAN	ALOKASI DANA
1710.003	- Persentase penyelesaian permohonan bantuan hukum dan pendapat hukum - Indeks Kepuasan pengguna layanan kehumasan Laporan Layanan Informasi dan Kehumasan	0 0	52.0000 Laporan	2.687.970
1710.008	Rekomendasi Harmonisasi dan Evaluasi Peraturan Perundang-undangan	0 0	290.0000 Rekomenaso	759.840
1710.009	Laporan Perkembangan Penanganan Perkara	0 0	4.0000 Laporan	1.071.084
1711	Pelaksanaan Kebijakan dan Standardisasi Teknis di Bidang Pengelolaan Kekayaan Negara dan Sistem Informasi - Nilai Kekayaan Negara yang diutilisasi - Jumlah penerimaan kembali (recovery) yang berasal dari pengeluaran APBN - Persentase penyelesaian pembangunan sistem informasi pengelolaan kekayaan negara			26.587.083
1711.001	Rekomendasi dan Persetujuan/Penolakan Atas Permohonan Pengelolaan KN	B 03	470.0000 Dokumen	2.917.440
1711.002	Berkas Kekayaan Negara	B 03	503.0000 Berkas	6.866.298
1711.007	Aplikasi Teknologi Informasi dan Komunikasi	B 03	5.0000 Aplikasi	7.164.480
1711.008	Laporan Penyediaan Layanan TIK	B 03	33.0000 Laporan	9.638.865
1712	Perumusan Kebijakan, Standardisasi, Bimbingan Teknis, Evaluasi dan Pengawasan Pelaksanaan Lelang - Persentase penyusunan/penyempurnaan peraturan di bidang lelang - Jumlah Pokok Lelang - Jumlah Bea Lelang			3.208.105
1712.001	Peraturan Perundang-undangan di Bidang Lelang	0 0	2.0000 Peraturan	191.300
1712.002	Rekomendasi/ Persetujuan/ Pencabutan Izin di Bidang Lelang	0 0	6.0000 Surat	78.400
1712.003	Laporan Kegiatan dan Pembinaan di Bidang Lelang	0 0	9.0000 Laporan	2.938.405
1713	Perumusan Kebijakan, Standardisasi, Bimbingan Teknis, Analisis, Supervisi, Evaluasi dan Rekomendasi Penilaian - Persentase penyusunan/penyempurnaan peraturan di bidang penilaian - Persentase Penyelesaian Permohonan Penilaian BMN tepat waktu - Persentase penilai internal DJKN yang bersertifikat pelatihan keahlian khusus			4.470.691
1713.001	Peraturan Perundang-undangan di Bidang Penilaian	0 0	7.0000 Peraturan	1.243.705
1713.002	Laporan Penilaian	0 0	102.0000 Laporan	889.276
1713.004	Laporan Kegiatan dan Pembinaan di Bidang Penilaian	0 0	7.0000 Laporan	1.622.680
1713.005	Data dan Informasi Penilaian	0 0	4.0000 Dokumen	715.030

KETENTUAN

DIPA Induk ini dituangkan lebih lanjut ke dalam DIPA Petikan dan DIPA Petikan dimaksud berlaku sebagai dokumen pelaksanaan kegiatan Satker.



**DAFTAR ISI PELAKSANAAN ANGGARAN (DIPA) INDUK
TAHUN ANGGARAN 2015
NOMOR : DIPA-015.09-0/2015**



I. INFORMASI KINERJA DAN ANGGARAN PROGRAM

C. RINCIAN KINERJA PROGRAM DAN KEGIATAN :

(dalam ribuan rupiah)


KODE	PROGRAM / OUTCOME / INDIKATOR KINERJA UTAMA / KEGIATAN / INDIKATOR KINERJA KEGIATAN / OUTPUT		VOLUME / SATUAN	ALOKASI DANA
1714	Perumasan Kebijakan, Standardisasi, Bimbingan Teknis, Perencanaan, dan Evaluasi Atas Pelaksanaan Pengurusan Piutang Negara dan Pengelolaan Kekayaan Negara Lain-lain - Persentase penyusunan/penyempurnaan peraturan di bidang piutang negara dan kekayaan negara lain-lain - Recovery rate piutang K/L - Jumlah penerimaan negara dari biaya administrasi pengurusan piutang negara dan pengelolaan kekayaan negara			4.264.400
1714.001	Peraturan Perundang-undangan di Bidang PN dan KNL	B 03	9.0000 Peraturan	1.602.781
1714.002	Rekomendasi, Persetujuan/ Penolakan atas Permohonan Pengelolaan di Bidang PN dan KNL	B 03	40.0000 Surat	277.928
1714.003	Layanan Kesekretariatan PUPN Pusat	B 03	12.0000 Bulan Layanan	98.840
1714.004	Laporan Kegiatan dan Pembinaan di Bidang PN dan KNL	B 03	11.0000 Laporan	2.284.851
1715	Pengelolaan Kekayaan Negara, Penyelesaian Pengurusan Piutang Negara dan Pelayanan Lelang di Wilayah Kerja Kanwil DJKN - Nilai kekayaan negara yang diutilisasi - Jumlah penerimaan negara dari biaya administrasi pengurusan piutang negara dan bea lelang - Piutang Negara yang dapat diselesaikan (PNDS) dan Pokok Lelang			135.025.454
1715.018	Surat rekomendasi di Bidang Pengelolaan Kekayaan Negara, Piutang Negara dan Lelang	0 0	1,252.0000 Surat	4.467.424
1715.019	Dokumen Pengelolaan Kekayaan Negara	0 0	102.0000 Dokumen	22.531.050
1715.020	Laporan Penilaian	0 0	443.0000 Laporan	1.793.861
1715.021	Laporan Kegiatan dan Pembinaan	0 0	34.0000 Laporan	7.404.398
1715.994	Layanan Perkantoran	0 0	12.0000 Bulan Layanan	89.949.666
1715.996	Perangkat Pengolah Data dan Komunikasi	0 0	55.0000 Unit	266.300
1715.997	Peralatan dan Fasilitas Perkantoran	0 0	399.0000 Unit	1.318.133
1715.998	Gedung/Bangunan	0 0	8,120.0000 M2	7.294.622
1716	Pengelolaan Kekayaan Negara, Penyelesaian Pengurusan Piutang Negara dan Pelayanan Lelang di Wilayah Kerja KPKNL - Nilai kekayaan negara yang diutilisasi - Jumlah penerimaan negara dari biaya administrasi pengurusan piutang negara dan bea lelang - Jumlah Piutang Negara yang Dapat Diselesaikan (PNDS) dan pokok lelang - Piutang Negara Yang Dapat Diselesaikan (PNDS) dan Jumlah Pokok Lelang			322.879.245
1716.005	Laporan Kegiatan dan Pembinaan	0 0	140.0000 Laporan	12.263.408
1716.016	Laporan Penilaian	0 0	6,439.0000 Laporan	8.720.972
1716.018	Dokumen Pelaksanaan Lelang	0 0	28,000.0000 Risalah	8.932.942

KETENTUAN

DIPA Induk ini dituangkan lebih lanjut ke dalam DIPA Petikan dan DIPA Petikan dimaksud berlaku sebagai dokumen pelaksanaan kegiatan Satker.



**DAFTAR ISIAN PELAKSANAAN ANGGARAN (DIPA) INDUK
TAHUN ANGGARAN 2015
NOMOR : DIPA-015.09-0/2015**



DS:0689-2394-1068-0376

I. INFORMASI KINERJA DAN ANGGARAN PROGRAM

C. RINCIAN KINERJA PROGRAM DAN KEGIATAN :

(dalam ribuan rupiah)

KODE	PROGRAM / OUTCOME / INDIKATOR KINERJA UTAMA / KEGIATAN / INDIKATOR KINERJA KEGIATAN / OUTPUT		VOLUME / SATUAN	ALOKASI DANA
1716.019	Dokumen Pengurusan Piutang Negara	0 0	8,647.0000 Berkas	10.119.109
1716.020	Dokumen Pengelolaan Kekayaan Negara	0 0	5,434.0000 Dokumen	12.791.533
1716.994	Layanan Perkantoran	0 0	12.0000 Bulan Layanan	227.483.438
1716.996	Perangkat Pengolah Data dan Komunikasi	0 0	177.0000 Unit	866.650
1716.997	Peralatan dan Fasilitas Perkantoran	0 0	2,038.0000 Unit	7.776.310
1716.998	Gedung/Bangunan	0 0	19,084.5000 M2	33.924.883
1717	Dukungan Manajemen dan Dukungan Teknis Lainnya Ditjen Kekayaan Negara			135.552.432
	- Persentase pegawai yang memenuhi standar jamlat			
	- Indeks kepuasan pengguna layanan			
	- Persentase penyerapan anggaran dan pencapaian output belanja			
1717.001	Laporan Kegiatan dan Pembinaan	0 0	11.0000 Laporan	14.374.914
1717.002	Layanan Pelatihan dan Pengembangan	0 0	930.0000 Peserta	10.347.700
1717.003	Dokumen Anggaran dan Keuangan	0 0	7.0000 Dokumen	4.419.850
1717.004	Dokumen Perencanaan, Organisasi, dan Kepatuhan Internal	0 0	11.0000 Dokumen	3.025.562
1717.005	Dokumen Administrasi Kepegawaian	0 0	7.0000 Dokumen	10.586.680
1717.014	Dokumen Perencanaan dan Penatausahaan Aset	0 0	7.0000 Dokumen	1.468.820
1717.994	Layanan Perkantoran	0 0	12.0000 Bulan Layanan	60.273.465
1717.995	Kendaraan Bermotor	0 0	74.0000 Unit	13.578.600
1717.996	Perangkat Pengolah Data dan Komunikasi	0 0	417.0000 Unit	6.930.800
1717.997	Peralatan dan Fasilitas Perkantoran	0 0	631.0000 Unit	6.319.325
1717.998	Gedung/Bangunan	0 0	907.0000 M2	4.226.716

KETENTUAN


DIPA Induk ini dituangkan lebih lanjut ke dalam DIPA Petikan dan DIPA Petikan dimaksud berlaku sebagai dokumen pelaksanaan kegiatan Satker.

Jakarta, 14 November 2014
Direktur Jenderal Kekayaan Negara

HADIYANTO
NIP 196210101987031006



**DAFTAR ISIAN PELAKSANAAN ANGGARAN (DIPA) INDUK
TAHUN ANGGARAN 2015
NOMOR : DIPA-015.09-0/2015**



DS:0689-2394-1068-0376

II. RINCIAN ALOKASI ANGGARAN PER SATKER

A. IDENTITAS UNIT :

1. KEMENTERIAN NEGARA / LEMBAGA : 015 KEMENTERIAN KEUANGAN
2. UNIT ORGANISASI : 015.09 DITJEN KEKAYAAN NEGARA
3. PAGU : Rp.646.380.965.000
(ENAM RATUS EMPAT PULUH ENAM MILIAR TIGA RATUS DELAPAN PULUH JUTA SEMBILAN RATUS ENAM PULUH LIMA RIBU RUPIAH)

B. RINCIAN ALOKASI ANGGARAN PER SATKER

(dalam ribuan rupiah)

NO	KODE	PROGRAM / PROPINSI / SATKER / SUMBER DANA	KP KD DK TP UB	JENIS BELANJA				PAGU/TARGET PENDAPATAN	TERCATAT
				PEGAWAI	BARANG	MODAL	BANTUAN SOSIAL		
1	2	3	4	5	6	7	8	9=5+6+7+8	10
	015.09.10	Program Pengelolaan Kekayaan Negara, Penyelesaian Pengurusan Piutang Negara dan Pelayanan Lelang		224.465.740	334.573.036	87.342.189	0	646.380.965	0
	01	DKI JAKARTA		54.395.630	139.406.215	36.042.791	0	229.844.636	0
	119312	KANTOR PELAYANAN KEKAYAAN NEGARA DAN LELANG JAKARTA V	KD	2.366.403	2.456.369	15.000	0	4.837.772	0
	A00	RM		2.366.403	2.456.369	15.000	0	4.837.772	0
		Target Pendapatan						15.629.538	
	411792	KANTOR PUSAT DJKN	KP	38.374.834	114.206.141	35.895.291	0	188.476.266	0
	A00	RM		38.374.834	114.206.141	35.895.291	0	188.476.266	0
	411852	KANWIL DJKN JAKARTA	KD	4.447.673	14.338.800	0	0	18.786.473	0
	A00	RM		4.447.673	14.338.800	0	0	18.786.473	0
		Target Pendapatan						12.599.951	
	537721	KANTOR PELAYANAN KEKAYAAN NEGARA DAN LELANG JAKARTA I	KD	2.045.584	2.167.158	15.000	0	4.227.742	0
	A00	RM		2.045.584	2.167.158	15.000	0	4.227.742	0
		Target Pendapatan						18.505.376	
	537916	KANTOR PELAYANAN KEKAYAAN NEGARA DAN LELANG JAKARTA III	KD	2.325.474	2.209.883	24.000	0	4.559.357	0
	A00	RM		2.325.474	2.209.883	24.000	0	4.559.357	0
		Target Pendapatan						5.883.546	
	537937	KANTOR PELAYANAN KEKAYAAN NEGARA DAN LELANG JAKARTA IV	KD	2.381.346	2.095.154	42.500	0	4.519.000	0
	A00	RM		2.381.346	2.095.154	42.500	0	4.519.000	0
		Target Pendapatan						12.285.027	

KETENTUAN

DIPA Induk ini dituangkan lebih lanjut ke dalam DIPA Petikan dan DIPA Petikan dimaksud berlaku sebagai dokumen pelaksanaan kegiatan Satker.



**DAFTAR ISI AN PELAKSANAAN ANGGARAN (DIPA) INDUK
TAHUN ANGGARAN 2015
NOMOR : DIPA-015.09-0/2015**



II. RINCIAN ALOKASI ANGGARAN PER SATKER

A. IDENTITAS UNIT :

1. KEMENTERIAN NEGARA / LEMBAGA : 015 KEMENTERIAN KEUANGAN
2. UNIT ORGANISASI : 015.09 DITJEN KEKAYAAN NEGARA
3. PAGU : Rp.646.380.965.000
(ENAM RATUS EMPAT PULUH ENAM MILIAR TIGA RATUS DELAPAN PULUH JUTA SEMBILAN RATUS ENAM PULUH LIMA RIBU RUPIAH)

B. RINCIAN ALOKASI ANGGARAN PER SATKER

(dalam ribuan rupiah)

NO	KODE	PROGRAM / PROPINSI / SATKER / SUMBER DANA	KP KD DK TP UB	JENIS BELANJA				PAGU/TARGET PENDAPATAN	TERCATAT
				PEGAWAI	BARANG	MODAL	BANTUAN SOSIAL		
1	2	3	4	5	6	7	8	9=5+6+7+8	10
	604442	KANTOR PELAYANAN KEKAYAAN NEGARA DAN LELANG JAKARTA II	KD	2.454.316	1.932.710	51.000	0	4.438.026	0
	A00	RM		2.454.316	1.932.710	51.000	0	4.438.026	0
		Target Pendapatan						13.918.019	
	02	JAWA BARAT		16.970.857	17.535.944	3.180.540	0	37.687.341	0
	119393	KANTOR PELAYANAN KEKAYAAN NEGARA DAN LELANG CIREBON	KD	1.920.467	2.107.730	47.500	0	4.075.697	0
	A00	RM		1.920.467	2.107.730	47.500	0	4.075.697	0
		Target Pendapatan						3.280.922	
	411812	KANWIL DJKN BANDUNG	KD	3.934.546	4.028.799	229.500	0	8.192.845	0
	A00	RM		3.934.546	4.028.799	229.500	0	8.192.845	0
	506208	KANTOR PELAYANAN KEKAYAAN NEGARA DAN LELANG PURWAKARTA	KD	2.166.418	2.302.405	67.000	0	4.535.823	0
	A00	RM		2.166.418	2.302.405	67.000	0	4.535.823	0
		Target Pendapatan						5.295.627	
	525343	KANTOR PELAYANAN KEKAYAAN NEGARA DAN LELANG TASIKMALAYA	KD	1.976.259	1.919.991	42.000	0	3.938.250	0
	A00	RM		1.976.259	1.919.991	42.000	0	3.938.250	0
		Target Pendapatan						1.101.956	
	537738	KANTOR PELAYANAN KEKAYAAN NEGARA DAN LELANG BANDUNG I	KD	2.291.520	2.640.410	285.140	0	5.217.070	0
	A00	RM		2.291.520	2.640.410	285.140	0	5.217.070	0
		Target Pendapatan						10.736.904	
	537759	KANTOR PELAYANAN KEKAYAAN NEGARA DAN LELANG BOGOR	KD	2.381.361	2.209.324	2.469.900	0	7.060.585	0

KETENTUAN

DIPA Induk ini dituangkan lebih lanjut ke dalam DIPA Petikan dan DIPA Petikan dimaksud berlaku sebagai dokumen pelaksanaan kegiatan Satker.



**DAFTAR ISIAN PELAKSANAAN ANGGARAN (DIPA) INDUK
TAHUN ANGGARAN 2015
NOMOR : DIPA-015.09-0/2015**



II. RINCIAN ALOKASI ANGGARAN PER SATKER

A. IDENTITAS UNIT :

1. KEMENTERIAN NEGARA / LEMBAGA : 015 KEMENTERIAN KEUANGAN
2. UNIT ORGANISASI : 015.09 DITJEN KEKAYAAN NEGARA
3. PAGU : Rp.646.380.965.000
(ENAM RATUS EMPAT PULUH ENAM MILIAR TIGA RATUS DELAPAN PULUH JUTA SEMBILAN RATUS ENAM PULUH LIMA RIBU RUPIAH)

B. RINCIAN ALOKASI ANGGARAN PER SATKER

(dalam ribuan rupiah)

NO	KODE	PROGRAM / PROPINSI / SATKER / SUMBER DANA	KP KD DK TP UB	JENIS BELANJA				PAGU/TARGET PENDAPATAN	TERCATAT
				PEGAWAI	BARANG	MODAL	BANTUAN SOSIAL		
1	2	3	4	5	6	7	8	9=5+6+7+8	10
	A00	RM		2.381.361	2.209.324	2.469.900	0	7.060.585	0
		Target Pendapatan						12.690.680	
	604460	KANTOR PELAYANAN KEKAYAAN NEGARA DAN LELANG BEKASI	KD	2.300.286	2.327.285	39.500	0	4.667.071	0
	A00	RM		2.300.286	2.327.285	39.500	0	4.667.071	0
		Target Pendapatan						4.565.527	
	03	JAWA TENGAH		14.752.249	13.470.203	2.898.418	0	31.120.870	0
	119511	KANTOR PELAYANAN KEKAYAAN NEGARA DAN LELANG SURAKARTA	KD	1.915.079	2.308.404	191.000	0	4.414.483	0
	A00	RM		1.915.079	2.308.404	191.000	0	4.414.483	0
		Target Pendapatan						3.292.040	
	411786	KANTOR PELAYANAN KEKAYAAN NEGARA DAN LELANG TEGAL	KD	1.838.687	1.607.794	96.100	0	3.542.581	0
	A00	RM		1.838.687	1.607.794	96.100	0	3.542.581	0
		Target Pendapatan						1.799.310	
	411821	KANWIL DJKN JAWA TENGAH DAN D.I YOGYAKARTA	KD	4.501.720	3.299.912	738.630	0	8.540.262	0
	A00	RM		4.501.720	3.299.912	738.630	0	8.540.262	0
	506239	KANTOR PELAYANAN KEKAYAAN NEGARA DAN LELANG PEKALONGAN	KD	1.914.416	2.106.580	0	0	4.020.996	0
	A00	RM		1.914.416	2.106.580	0	0	4.020.996	0
	537763	KANTOR PELAYANAN KEKAYAAN NEGARA DAN LELANG SEMARANG	KD	2.300.540	2.170.421	499.808	0	4.970.769	0
	A00	RM		2.300.540	2.170.421	499.808	0	4.970.769	0
		Target Pendapatan						8.118.360	

KETENTUAN

DIPA Induk ini dituangkan lebih lanjut ke dalam DIPA Petikan dan DIPA Petikan dimaksud berlaku sebagai dokumen pelaksanaan kegiatan Satker.



**DAFTAR ISI AN PELAKSANAAN ANGGARAN (DIPA) INDUK
TAHUN ANGGARAN 2015
NOMOR : DIPA-015.09-0/2015**



II. RINCIAN ALOKASI ANGGARAN PER SATKER

A. IDENTITAS UNIT :

1. KEMENTERIAN NEGARA / LEMBAGA : 015 KEMENTERIAN KEUANGAN
2. UNIT ORGANISASI : 015.09 DITJEN KEKAYAAN NEGARA
3. PAGU : Rp.646.380.965.000

(ENAM RATUS EMPAT PULUH ENAM MILIAR TIGA RATUS DELAPAN PULUH JUTA SEMBILAN RATUS ENAM PULUH LIMA RIBU RUPIAH)

B. RINCIAN ALOKASI ANGGARAN PER SATKER

(dalam ribuan rupiah)


NO	KODE	PROGRAM / PROPINSI / SATKER / SUMBER DANA	KP KD DK TP UB	JENIS BELANJA				PAGU/TARGET PENDAPATAN	TERCATAT
				PEGAWAI	BARANG	MODAL	BANTUAN SOSIAL		
1	2	3	4	5	6	7	8	9=5+6+7+8	10
	537770	KANTOR PELAYANAN KEKAYAAN NEGARA DAN LELANG PURWOKERTO	KD	2.281.807	1.977.092	1.372.880	0	5.631.779	0
	A00	RM		2.281.807	1.977.092	1.372.880	0	5.631.779	0
		Target Pendapatan						2.087.502	
	04	DI YOGYAKARTA		2.532.884	1.653.299	94.300	0	4.280.483	0
	537784	KANTOR PELAYANAN KEKAYAAN NEGARA DAN LELANG YOGYAKARTA	KD	2.532.884	1.653.299	94.300	0	4.280.483	0
	A00	RM		2.532.884	1.653.299	94.300	0	4.280.483	0
		Target Pendapatan						3.005.682	
	05	JAWA TIMUR		16.140.324	17.178.572	2.814.427	0	36.133.323	0
	411837	KANWIL DJKN SURABAYA	KD	4.016.818	3.864.888	57.800	0	7.939.506	0
	A00	RM		4.016.818	3.864.888	57.800	0	7.939.506	0
	506276	KANTOR PELAYANAN KEKAYAAN NEGARA DAN LELANG SIDOARJO	KD	2.018.078	2.552.466	800.914	0	5.371.458	0
	A00	RM		2.018.078	2.552.466	800.914	0	5.371.458	0
		Target Pendapatan						3.002.935	
	506282	KANTOR PELAYANAN KEKAYAAN NEGARA DAN LELANG PAMEKASAN	KD	1.565.275	2.060.850	108.500	0	3.734.625	0
	A00	RM		1.565.275	2.060.850	108.500	0	3.734.625	0
		Target Pendapatan						601.297	
	537791	KANTOR PELAYANAN KEKAYAAN NEGARA DAN LELANG SURABAYA I	KD	2.262.421	1.962.768	89.600	0	4.314.789	0
	A00	RM		2.262.421	1.962.768	89.600	0	4.314.789	0
		Target Pendapatan						12.816.975	

KETENTUAN

DIPA Induk ini dituangkan lebih lanjut ke dalam DIPA Petikan dan DIPA Petikan dimaksud berlaku sebagai dokumen pelaksanaan kegiatan Satker.



DAFTAR ISI AN PELAKSANAAN ANGGARAN (DIPA) INDUK
TAHUN ANGGARAN 2015
NOMOR : DIPA-015.09-0/2015
II. RINCIAN ALOKASI ANGGARAN PER SATKER



A. IDENTITAS UNIT :

1. KEMENTERIAN NEGARA / LEMBAGA : 015 KEMENTERIAN KEUANGAN
2. UNIT ORGANISASI : 015.09 DITJEN KEKAYAAN NEGARA
3. PAGU : Rp.646.380.965.000
(ENAM RATUS EMPAT PULUH ENAM MILIAR TIGA RATUS DELAPAN PULUH JUTA SEMBILAN RATUS ENAM PULUH LIMA RIBU RUPIAH)

B. RINCIAN ALOKASI ANGGARAN PER SATKER

(dalam ribuan rupiah)

NO	KODE	PROGRAM / PROPINSI / SATKER / SUMBER DANA	KP KD DK TP UB	JENIS BELANJA				PAGU/TARGET PENDAPATAN	TERCATAT
				PEGAWAI	BARANG	MODAL	BANTUAN SOSIAL		
1	2	3	4	5	6	7	8	9=5+6+7+8	10
	537810	KANTOR PELAYANAN KEKAYAAN NEGARA DAN LELANG MALANG	KD	2.250.692	2.400.729	241.250	0	4.892.671	0
	A00	RM		2.250.692	2.400.729	241.250	0	4.892.671	0
		Target Pendapatan						7.841.957	
	537920	KANTOR PELAYANAN KEKAYAAN NEGARA DAN LELANG MADIUN	KD	1.966.717	1.990.814	800.078	0	4.757.609	0
	A00	RM		1.966.717	1.990.814	800.078	0	4.757.609	0
		Target Pendapatan						1.289.008	
	538140	KANTOR PELAYANAN KEKAYAAN NEGARA DAN LELANG JEMBER	KD	2.060.323	2.346.057	716.285	0	5.122.665	0
	A00	RM		2.060.323	2.346.057	716.285	0	5.122.665	0
		Target Pendapatan						2.385.644	
	06	ACEH		5.680.733	7.981.503	2.310.610	0	15.972.846	0
	506050	KANWIL DJKN BANDA ACEH	KD	2.649.082	3.034.633	121.900	0	5.805.615	0
	A00	RM		2.649.082	3.034.633	121.900	0	5.805.615	0
	506069	KANTOR PELAYANAN KEKAYAAN NEGARA DAN LELANG LHOKESEUMAWE	KD	1.187.611	2.175.078	2.096.610	0	5.459.299	0
	A00	RM		1.187.611	2.175.078	2.096.610	0	5.459.299	0
		Target Pendapatan						376.528	
	537827	KANTOR PELAYANAN KEKAYAAN NEGARA DAN LELANG BANDA ACEH	KD	1.844.040	2.771.792	92.100	0	4.707.932	0
	A00	RM		1.844.040	2.771.792	92.100	0	4.707.932	0
		Target Pendapatan						555.432	
	07	SUMATERA UTARA		9.980.971	13.318.043	2.883.415	0	26.182.429	0

KETENTUAN

DIPA Induk ini dituangkan lebih lanjut ke dalam DIPA Petikan dan DIPA Petikan dimaksud berlaku sebagai dokumen pelaksanaan kegiatan Satker.



**DAFTAR ISIAN PELAKSANAAN ANGGARAN (DIPA) INDUK
TAHUN ANGGARAN 2015
NOMOR : DIPA-015.09-0/2015**



II. RINCIAN ALOKASI ANGGARAN PER SATKER

A. IDENTITAS UNIT :

1. KEMENTERIAN NEGARA / LEMBAGA : 015 KEMENTERIAN KEUANGAN
2. UNIT ORGANISASI : 015.09 DITJEN KEKAYAAN NEGARA
3. PAGU : Rp.646.380.965.000
(ENAM RATUS EMPAT PULUH ENAM MILIAR TIGA RATUS DELAPAN PULUH JUTA SEMBILAN RATUS ENAM PULUH LIMA RIBU RUPIAH)

B. RINCIAN ALOKASI ANGGARAN PER SATKER

(dalam ribuan rupiah)


NO	KODE	PROGRAM / PROPINSI / SATKER / SUMBER DANA	KP KD DK TP UB	JENIS BELANJA				PAGU/TARGET PENDAPATAN	TERCATAT
				PEGAWAI	BARANG	MODAL	BANTUAN SOSIAL		
				51	52	53	57		
1	2	3	4	5	6	7	8	9=5+6+7+8	10
	119703	KANTOR PELAYANAN KEKAYAAN NEGARA DAN LELANG PEMATANGSIANTAR	KD	1.722.237	2.225.788	701.920	0	4.649.945	0
	A00	RM		1.722.237	2.225.788	701.920	0	4.649.945	0
		Target Pendapatan						494.130	
	411806	KANWIL DJKN MEDAN	KD	3.360.016	4.095.696	1.000.962	0	8.456.674	0
	A00	RM		3.360.016	4.095.696	1.000.962	0	8.456.674	0
	506081	KANTOR PELAYANAN KEKAYAAN NEGARA DAN LELANG KISARAN	KD	1.356.822	2.205.549	309.727	0	3.872.098	0
	A00	RM		1.356.822	2.205.549	309.727	0	3.872.098	0
		Target Pendapatan						470.237	
	506090	KANTOR PELAYANAN KEKAYAAN NEGARA DAN LELANG PADANGSIDEMPUAN	KD	1.280.669	2.464.345	26.500	0	3.771.514	0
	A00	RM		1.280.669	2.464.345	26.500	0	3.771.514	0
		Target Pendapatan						621.047	
	537831	KANTOR PELAYANAN KEKAYAAN NEGARA DAN LELANG MEDAN	KD	2.261.227	2.326.665	844.306	0	5.432.198	0
	A00	RM		2.261.227	2.326.665	844.306	0	5.432.198	0
		Target Pendapatan						7.164.409	
	08	SUMATERA BARAT		3.133.611	4.208.605	212.000	0	7.554.216	0
	119745	KANTOR PELAYANAN KEKAYAAN NEGARA DAN LELANG BUKITTINGGI	KD	1.411.043	1.885.200	162.000	0	3.458.243	0
	A00	RM		1.411.043	1.885.200	162.000	0	3.458.243	0
		Target Pendapatan						236.211	
	537848	KANTOR PELAYANAN KEKAYAAN NEGARA DAN LELANG PADANG	KD	1.722.568	2.323.405	50.000	0	4.095.973	0

KETENTUAN

DIPA Induk ini dituangkan lebih lanjut ke dalam DIPA Petikan dan DIPA Petikan dimaksud berlaku sebagai dokumen pelaksanaan kegiatan Satker.



**DAFTAR ISI AN PELAKSANAAN ANGGARAN (DIPA) INDUK
TAHUN ANGGARAN 2015
NOMOR : DIPA-015.09-0/2015**



II. RINCIAN ALOKASI ANGGARAN PER SATKER

A. IDENTITAS UNIT :

1. KEMENTERIAN NEGARA / LEMBAGA : 015 KEMENTERIAN KEUANGAN
2. UNIT ORGANISASI : 015.09 DITJEN KEKAYAAN NEGARA
3. PAGU : Rp.646.380.965.000
(ENAM RATUS EMPAT PULUH ENAM MILIAR TIGA RATUS DELAPAN PULUH JUTA SEMBILAN RATUS ENAM PULUH LIMA RIBU RUPIAH)

B. RINCIAN ALOKASI ANGGARAN PER SATKER

(dalam ribuan rupiah)

NO	KODE	PROGRAM / PROPINSI / SATKER / SUMBER DANA	KP KD DK TP UB	JENIS BELANJA				PAGU/TARGET PENDAPATAN	TERCATAT
				PEGAWAI	BARANG	MODAL	BANTUAN SOSIAL		
1	2	3	4	5	6	7	8	9=5+6+7+8	10
	A00	RM Target Pendapatan		1.722.568	2.323.405	50.000	0	4.095.973	0
	09	RIAU		5.646.592	7.334.634	8.273.950	0	21.255.176	0
	506101	KANWIL DJKN PEKANBARU	KD	2.874.895	2.952.903	246.250	0	6.074.048	0
	A00	RM Target Pendapatan		2.874.895	2.952.903	246.250	0	6.074.048	0
	506461	KANTOR PELAYANAN KEKAYAAN NEGARA DAN LELANG DUMAI	KD	1.341.276	2.049.015	6.134.880	0	9.525.171	0
	A00	RM Target Pendapatan		1.341.276	2.049.015	6.134.880	0	9.525.171	0
	537852	KANTOR PELAYANAN KEKAYAAN NEGARA DAN LELANG PEKANBARU	KD	1.430.421	2.332.716	1.892.820	0	5.655.957	0
	A00	RM Target Pendapatan		1.430.421	2.332.716	1.892.820	0	5.655.957	0
	10	JAMBI		1.824.161	2.296.927	136.700	0	4.257.788	0
	537873	KANTOR PELAYANAN KEKAYAAN NEGARA DAN LELANG JAMBI	KD	1.824.161	2.296.927	136.700	0	4.257.788	0
	A00	RM Target Pendapatan		1.824.161	2.296.927	136.700	0	4.257.788	0
	11	SUMATERA SELATAN		6.254.446	6.923.482	3.530.440	0	16.708.368	0
	506126	KANTOR PELAYANAN KEKAYAAN NEGARA DAN LELANG LAHAT	KD	1.294.145	1.864.656	3.390.840	0	6.549.641	0
	A00	RM		1.294.145	1.864.656	3.390.840	0	6.549.641	0

KETENTUAN

DIPA Induk ini dituangkan lebih lanjut ke dalam DIPA Petikan dan DIPA Petikan dimaksud berlaku sebagai dokumen pelaksanaan kegiatan Satker.



DAFTAR ISI AN PELAKSANAAN ANGGARAN (DIPA) INDUK
TAHUN ANGGARAN 2015
NOMOR : DIPA-015.09-0/2015



II. RINCIAN ALOKASI ANGGARAN PER SATKER

A. IDENTITAS UNIT :

1. KEMENTERIAN NEGARA / LEMBAGA : 015 KEMENTERIAN KEUANGAN
2. UNIT ORGANISASI : 015.09 DITJEN KEKAYAAN NEGARA
3. PAGU : Rp.646.380.965.000

(ENAM RATUS EMPAT PULUH ENAM MILIAR TIGA RATUS DELAPAN PULUH JUTA SEMBILAN RATUS ENAM PULUH LIMA RIBU RUPIAH)

B. RINCIAN ALOKASI ANGGARAN PER SATKER

(dalam ribuan rupiah)

NO	KODE	PROGRAM / PROPINSI / SATKER / SUMBER DANA	KP KD DK TP UB	JENIS BELANJA				PAGU/TARGET PENDAPATAN	TERCATAT
				PEGAWAI	BARANG	MODAL	BANTUAN SOSIAL		
1	2	3	4	5	6	7	8	9=5+6+7+8	10
		Target Pendapatan						324.661	
	537880	KANWIL DJKN SUMATERA SELATAN, JAMBI DAN BANGKA BELITUNG	KD	3.364.765	2.771.207	90.500	0	6.226.472	0
	A00	RM		3.364.765	2.771.207	90.500	0	6.226.472	0
		Target Pendapatan						1.494.000	
	537894	KANTOR PELAYANAN KEKAYAAN NEGARA DAN LELANG PALEMBANG	KD	1.595.536	2.287.619	49.100	0	3.932.255	0
	A00	RM		1.595.536	2.287.619	49.100	0	3.932.255	0
		Target Pendapatan						1.539.520	
	12	LAMPUNG		6.855.959	6.844.952	1.272.923	0	14.973.834	0
	506142	KANWIL DJKN BANDARLAMPUNG	KD	3.127.475	2.924.630	441.483	0	6.493.588	0
	A00	RM		3.127.475	2.924.630	441.483	0	6.493.588	0
	506157	KANTOR PELAYANAN KEKAYAAN NEGARA DAN LELANG METRO	KD	1.871.730	2.043.800	461.200	0	4.376.730	0
	A00	RM		1.871.730	2.043.800	461.200	0	4.376.730	0
		Target Pendapatan						565.722	
	537902	KANTOR PELAYANAN KEKAYAAN NEGARA DAN LELANG BANDARLAMPUNG	KD	1.856.754	1.876.522	370.240	0	4.103.516	0
	A00	RM		1.856.754	1.876.522	370.240	0	4.103.516	0
		Target Pendapatan						2.772.133	
	13	KALIMANTAN BARAT		6.512.615	7.193.331	529.272	0	14.235.218	0
	506291	KANWIL DJKN PONTIANAK	KD	3.098.048	2.772.699	66.000	0	5.936.747	0
	A00	RM		3.098.048	2.772.699	66.000	0	5.936.747	0

KETENTUAN

DIPA Induk ini dituangkan lebih lanjut ke dalam DIPA Petikan dan DIPA Petikan dimaksud berlaku sebagai dokumen pelaksanaan kegiatan Satker.



**DAFTAR ISIAN PELAKSANAAN ANGGARAN (DIPA) INDUK
TAHUN ANGGARAN 2015
NOMOR : DIPA-015.09-0/2015**



II. RINCIAN ALOKASI ANGGARAN PER SATKER

A. IDENTITAS UNIT :

1. KEMENTERIAN NEGARA / LEMBAGA : 015 KEMENTERIAN KEUANGAN
2. UNIT ORGANISASI : 015.09 DITJEN KEKAYAAN NEGARA
3. PAGU : Rp.646.380.965.000

(ENAM RATUS EMPAT PULUH ENAM MILIAR TIGA RATUS DELAPAN PULUH JUTA SEMBILAN RATUS ENAM PULUH LIMA RIBU RUPIAH)

B. RINCIAN ALOKASI ANGGARAN PER SATKER

(dalam ribuan rupiah)


NO	KODE	PROGRAM / PROPINSI / SATKER / SUMBER DANA	KP KD DK TP UB	JENIS BELANJA				PAGU/TARGET PENDAPATAN	TERCATAT
				PEGAWAI	BARANG	MODAL	BANTUAN SOSIAL		
1	2	3	4	5	6	7	8	9=5+6+7+8	10
	506302	KANTOR PELAYANAN KEKAYAAN NEGARA DAN LELANG SINGKAWANG	KD	1.323.414	1.925.647	252.000	0	3.501.061	0
	A00	RM		1.323.414	1.925.647	252.000	0	3.501.061	0
		Target Pendapatan						165.732	
	604456	KANTOR PELAYANAN KEKAYAAN NEGARA DAN LELANG PONTIANAK	KD	2.091.153	2.494.985	211.272	0	4.797.410	0
	A00	RM		2.091.153	2.494.985	211.272	0	4.797.410	0
		Target Pendapatan						1.582.966	
	14	KALIMANTAN TENGAH		2.954.365	3.923.945	601.109	0	7.479.419	0
	119834	KANTOR PELAYANAN KEKAYAAN NEGARA DAN LELANG PALANGKARAYA	KD	1.480.854	2.119.622	316.359	0	3.916.835	0
	A00	RM		1.480.854	2.119.622	316.359	0	3.916.835	0
		Target Pendapatan						487.407	
	506333	KANTOR PELAYANAN KEKAYAAN NEGARA DAN LELANG PANGKALAN BUN	KD	1.473.511	1.804.323	284.750	0	3.562.584	0
	A00	RM		1.473.511	1.804.323	284.750	0	3.562.584	0
		Target Pendapatan						237.418	
	15	KALIMANTAN SELATAN		5.115.517	4.484.912	1.256.580	0	10.857.009	0
	506327	KANWIL DJKN KALIMANTAN SELATAN DAN TENGAH	KD	3.077.168	2.229.715	1.172.580	0	6.479.463	0
	A00	RM		3.077.168	2.229.715	1.172.580	0	6.479.463	0
	537958	KANTOR PELAYANAN KEKAYAAN NEGARA DAN LELANG BANJARMASIN	KD	2.038.349	2.255.197	84.000	0	4.377.546	0
	A00	RM		2.038.349	2.255.197	84.000	0	4.377.546	0
		Target Pendapatan						3.739.900	

KETENTUAN

DIPA Induk ini dituangkan lebih lanjut ke dalam DIPA Petikan dan DIPA Petikan dimaksud berlaku sebagai dokumen pelaksanaan kegiatan Satker.



DAFTAR ISI AN PELAKSANAAN ANGGARAN (DIPA) INDUK
TAHUN ANGGARAN 2015
NOMOR : DIPA-015.09-0/2015



II. RINCIAN ALOKASI ANGGARAN PER SATKER

A. IDENTITAS UNIT :

1. KEMENTERIAN NEGARA / LEMBAGA : 015 KEMENTERIAN KEUANGAN
2. UNIT ORGANISASI : 015.09 DITJEN KEKAYAAN NEGARA
3. PAGU : Rp.646.380.965.000
(ENAM RATUS EMPAT PULUH ENAM MILIAR TIGA RATUS DELAPAN PULUH JUTA SEMBILAN RATUS ENAM PULUH LIMA RIBU RUPIAH)

B. RINCIAN ALOKASI ANGGARAN PER SATKER

(dalam ribuan rupiah)

NO	KODE	PROGRAM / PROPINSI / SATKER / SUMBER DANA	KP KD DK TP UB	JENIS BELANJA				PAGU/TARGET PENDAPATAN	TERCATAT
				PEGAWAI	BARANG	MODAL	BANTUAN SOSIAL		
1	2	3	4	5	6	7	8	9=5+6+7+8	10
	16	KALIMANTAN TIMUR		8.719.812	11.210.010	2.727.747	0	22.657.569	0
	506358	KANWIL DJKN SAMARINDA	KD	2.862.089	2.918.381	1.922.625	0	7.703.095	0
	A00	RM		2.862.089	2.918.381	1.922.625	0	7.703.095	0
		Target Pendapatan						63.981	
	506364	KANTOR PELAYANAN KEKAYAAN NEGARA DAN LELANG TARAKAN	KD	1.361.422	2.185.767	561.622	0	4.108.811	0
	A00	RM		1.361.422	2.185.767	561.622	0	4.108.811	0
		Target Pendapatan						542.049	
	506370	KANTOR PELAYANAN KEKAYAAN NEGARA DAN LELANG BONTANG	KD	1.292.878	1.744.408	21.100	0	3.058.386	0
	A00	RM		1.292.878	1.744.408	21.100	0	3.058.386	0
		Target Pendapatan						439.679	
	537941	KANTOR PELAYANAN KEKAYAAN NEGARA DAN LELANG SAMARINDA	KD	1.531.561	2.423.883	96.450	0	4.051.894	0
	A00	RM		1.531.561	2.423.883	96.450	0	4.051.894	0
		Target Pendapatan						2.079.976	
	537962	KANTOR PELAYANAN KEKAYAAN NEGARA DAN LELANG BALIKPAPAN	KD	1.671.862	1.937.571	125.950	0	3.735.383	0
	A00	RM		1.671.862	1.937.571	125.950	0	3.735.383	0
		Target Pendapatan						1.959.619	
	17	SULAWESI UTARA		5.535.876	4.661.259	835.000	0	11.032.135	0
	537979	KANWIL DJKN MANADO	KD	3.308.062	2.755.595	657.000	0	6.720.657	0
	A00	RM		3.308.062	2.755.595	657.000	0	6.720.657	0

KETENTUAN

DIPA Induk ini dituangkan lebih lanjut ke dalam DIPA Petikan dan DIPA Petikan dimaksud berlaku sebagai dokumen pelaksanaan kegiatan Satker.



**DAFTAR ISI AN PELAKSANAAN ANGGARAN (DIPA) INDUK
TAHUN ANGGARAN 2015
NOMOR : DIPA-015.09-0/2015**



II. RINCIAN ALOKASI ANGGARAN PER SATKER

A. IDENTITAS UNIT :

1. KEMENTERIAN NEGARA / LEMBAGA : 015 KEMENTERIAN KEUANGAN
2. UNIT ORGANISASI : 015.09 DITJEN KEKAYAAN NEGARA
3. PAGU : Rp.646.380.965.000

(ENAM RATUS EMPAT PULUH ENAM MILIAR TIGA RATUS DELAPAN PULUH JUTA SEMBILAN RATUS ENAM PULUH LIMA RIBU RUPIAH)

B. RINCIAN ALOKASI ANGGARAN PER SATKER

(dalam ribuan rupiah)

NO	KODE	PROGRAM / PROPINSI / SATKER / SUMBER DANA	KP KD DK TP UB	JENIS BELANJA				PAGU/TARGET PENDAPATAN	TERCATAT
				PEGAWAI	BARANG	MODAL	BANTUAN SOSIAL		
1	2	3	4	5	6	7	8	9=5+6+7+8	10
	537983	KANTOR PELAYANAN KEKAYAAN NEGARA DAN LELANG MANADO	KD	2.227.814	1.905.664	178.000	0	4.311.478	0
	A00	RM		2.227.814	1.905.664	178.000	0	4.311.478	0
		Target Pendapatan						4.541.436	
	18	SULAWESI TENGAH		1.923.214	2.344.158	2.591.140	0	6.858.512	0
	538002	KANTOR PELAYANAN KEKAYAAN NEGARA DAN LELANG PALU	KD	1.923.214	2.344.158	2.591.140	0	6.858.512	0
	A00	RM		1.923.214	2.344.158	2.591.140	0	6.858.512	0
		Target Pendapatan						491.036	
	19	SULAWESI SELATAN		10.119.617	9.055.772	2.916.798	0	22.092.187	0
	119944	KANTOR PELAYANAN KEKAYAAN NEGARA DAN LELANG PALOPO	KD	1.640.670	1.576.010	2.035.848	0	5.252.528	0
	A00	RM		1.640.670	1.576.010	2.035.848	0	5.252.528	0
		Target Pendapatan						461.740	
	411843	KANWIL DJKN MAKASSAR	KD	4.476.906	3.583.203	542.850	0	8.602.959	0
	A00	RM		4.476.906	3.583.203	542.850	0	8.602.959	0
		Target Pendapatan						183.176	
	538019	KANTOR PELAYANAN KEKAYAAN NEGARA DAN LELANG MAKASSAR	KD	2.210.849	1.746.144	183.500	0	4.140.493	0
	A00	RM		2.210.849	1.746.144	183.500	0	4.140.493	0
		Target Pendapatan						8.408.663	
	538190	KANTOR PELAYANAN KEKAYAAN NEGARA DAN LELANG PAREPARE	KD	1.791.192	2.150.415	154.600	0	4.096.207	0
	A00	RM		1.791.192	2.150.415	154.600	0	4.096.207	0

KETENTUAN

DIPA Induk ini dituangkan lebih lanjut ke dalam DIPA Petikan dan DIPA Petikan dimaksud berlaku sebagai dokumen pelaksanaan kegiatan Satker.



DAFTAR ISIAN PELAKSANAAN ANGGARAN (DIPA) INDUK
TAHUN ANGGARAN 2015
NOMOR : DIPA-015.09-0/2015



II. RINCIAN ALOKASI ANGGARAN PER SATKER

A. IDENTITAS UNIT :

1. KEMENTERIAN NEGARA / LEMBAGA : 015 KEMENTERIAN KEUANGAN
2. UNIT ORGANISASI : 015.09 DITJEN KEKAYAAN NEGARA
3. PAGU : Rp.646.380.965.000

(ENAM RATUS EMPAT PULUH ENAM MILIAR TIGA RATUS DELAPAN PULUH JUTA SEMBILAN RATUS ENAM PULUH LIMA RIBU RUPIAH)

B. RINCIAN ALOKASI ANGGARAN PER SATKER

(dalam ribuan rupiah)

NO	KODE	PROGRAM / PROPINSI / SATKER / SUMBER DANA	KP KD DK TP UB	JENIS BELANJA				PAGU/TARGET PENDAPATAN	TERCATAT
				PEGAWAI	BARANG	MODAL	BANTUAN SOSIAL		
1	2	3	4	5	6	7	8	9=5+6+7+8	10
		Target Pendapatan						1.212.878	
	20	SULAWESI TENGGARA		1.650.736	2.269.330	191.000	0	4.111.066	0
	538030	KANTOR PELAYANAN KEKAYAAN NEGARA DAN LELANG KENDARI	KD	1.650.736	2.269.330	191.000	0	4.111.066	0
	A00	RM		1.650.736	2.269.330	191.000	0	4.111.066	0
		Target Pendapatan						1.075.576	
	21	MALUKU		1.705.482	2.268.360	314.640	0	4.288.482	0
	538044	KANTOR PELAYANAN KEKAYAAN NEGARA DAN LELANG AMBON	KD	1.705.482	2.268.360	314.640	0	4.288.482	0
	A00	RM		1.705.482	2.268.360	314.640	0	4.288.482	0
		Target Pendapatan						551.058	
	22	BALI		7.330.433	8.246.424	1.175.880	0	16.752.737	0
	525591	KANTOR PELAYANAN KEKAYAAN NEGARA DAN LELANG SINGARAJA	KD	1.687.149	1.719.605	1.055.380	0	4.462.134	0
	A00	RM		1.687.149	1.719.605	1.055.380	0	4.462.134	0
		Target Pendapatan						437.582	
	538051	KANWIL DJKN DENPASAR	KD	3.376.548	4.129.832	54.000	0	7.560.380	0
	A00	RM		3.376.548	4.129.832	54.000	0	7.560.380	0
	538065	KANTOR PELAYANAN KEKAYAAN NEGARA DAN LELANG DENPASAR	KD	2.266.736	2.396.987	66.500	0	4.730.223	0
	A00	RM		2.266.736	2.396.987	66.500	0	4.730.223	0
		Target Pendapatan						4.479.088	
	23	NUSA TENGGARA BARAT		3.714.606	4.656.746	422.000	0	8.793.352	0

KETENTUAN

DIPA Induk ini dituangkan lebih lanjut ke dalam DIPA Petikan dan DIPA Petikan dimaksud berlaku sebagai dokumen pelaksanaan kegiatan Satker.



**DAFTAR ISIAN PELAKSANAAN ANGGARAN (DIPA) INDUK
TAHUN ANGGARAN 2015
NOMOR : DIPA-015.09-0/2015**



II. RINCIAN ALOKASI ANGGARAN PER SATKER

A. IDENTITAS UNIT :

1. KEMENTERIAN NEGARA / LEMBAGA : 015 KEMENTERIAN KEUANGAN
2. UNIT ORGANISASI : 015.09 DITJEN KEKAYAAN NEGARA
3. PAGU : Rp.646.380.965.000

(ENAM RATUS EMPAT PULUH ENAM MILIAR TIGA RATUS DELAPAN PULUH JUTA SEMBILAN RATUS ENAM PULUH LIMA RIBU RUPIAH)

B. RINCIAN ALOKASI ANGGARAN PER SATKER

(dalam ribuan rupiah)

NO	KODE	PROGRAM / PROPINSI / SATKER / SUMBER DANA	KP KD DK TP UB	JENIS BELANJA				PAGU/TARGET PENDAPATAN	TERCATAT
				PEGAWAI	BARANG	MODAL	BANTUAN SOSIAL		
1	2	3	4	5	6	7	8	9=5+6+7+8	10
	538072	KANTOR PELAYANAN KEKAYAAN NEGARA DAN LELANG BIMA	KD	1.784.332	2.116.492	92.000	0	3.992.824	0
	A00	RM		1.784.332	2.116.492	92.000	0	3.992.824	0
		Target Pendapatan						419.666	
	538086	KANTOR PELAYANAN KEKAYAAN NEGARA DAN LELANG MATARAM	KD	1.930.274	2.540.254	330.000	0	4.800.528	0
	A00	RM		1.930.274	2.540.254	330.000	0	4.800.528	0
		Target Pendapatan						402.346	
	24	NUSA TENGGARA TIMUR		2.031.087	3.023.177	2.740.156	0	7.794.420	0
	538108	KANTOR PELAYANAN KEKAYAAN NEGARA DAN LELANG KUPANG	KD	2.031.087	3.023.177	2.740.156	0	7.794.420	0
	A00	RM		2.031.087	3.023.177	2.740.156	0	7.794.420	0
		Target Pendapatan						1.311.405	
	25	PAPUA		4.990.734	8.341.007	2.495.160	0	15.826.901	0
	506409	KANWIL DJKN JAYAPURA	KD	2.579.634	3.824.599	1.156.710	0	7.560.943	0
	A00	RM		2.579.634	3.824.599	1.156.710	0	7.560.943	0
	525474	KANTOR PELAYANAN KEKAYAAN NEGARA DAN LELANG BIAK	KD	1.100.176	2.166.873	678.490	0	3.945.539	0
	A00	RM		1.100.176	2.166.873	678.490	0	3.945.539	0
		Target Pendapatan						103.293	
	538129	KANTOR PELAYANAN KEKAYAAN NEGARA DAN LELANG JAYAPURA	KD	1.310.924	2.349.535	659.960	0	4.320.419	0
	A00	RM		1.310.924	2.349.535	659.960	0	4.320.419	0
		Target Pendapatan						633.618	

KETENTUAN

DIPA Induk ini dituangkan lebih lanjut ke dalam DIPA Petikan dan DIPA Petikan dimaksud berlaku sebagai dokumen pelaksanaan kegiatan Satker.



DAFTAR ISI AN PELAKSANAAN ANGGARAN (DIPA) INDUK
TAHUN ANGGARAN 2015
NOMOR : DIPA-015.09-0/2015



II. RINCIAN ALOKASI ANGGARAN PER SATKER

A. IDENTITAS UNIT :

1. KEMENTERIAN NEGARA / LEMBAGA : 015 KEMENTERIAN KEUANGAN
2. UNIT ORGANISASI : 015.09 DITJEN KEKAYAAN NEGARA
3. PAGU : Rp.646.380.965.000
(ENAM RATUS EMPAT PULUH ENAM MILIAR TIGA RATUS DELAPAN PULUH JUTA SEMBILAN RATUS ENAM PULUH LIMA RIBU RUPIAH)

B. RINCIAN ALOKASI ANGGARAN PER SATKER

(dalam ribuan rupiah)

NO	KODE	PROGRAM / PROPINSI / SATKER / SUMBER DANA	KP KD DK TP UB	JENIS BELANJA				PAGU/TARGET PENDAPATAN	TERCATAT
				PEGAWAI	BARANG	MODAL	BANTUAN SOSIAL		
1	2	3	4	5	6	7	8	9=5+6+7+8	10
	26	BENGKULU		1.582.104	2.255.800	370.640	0	4.208.544	0
	538154	KANTOR PELAYANAN KEKAYAAN NEGARA DAN LELANG BENGKULU	KD	1.582.104	2.255.800	370.640	0	4.208.544	0
	A00	RM		1.582.104	2.255.800	370.640	0	4.208.544	0
		Target Pendapatan						423.498	
	28	MALUKU UTARA		1.262.442	2.200.093	36.800	0	3.499.335	0
	538133	KANTOR PELAYANAN KEKAYAAN NEGARA DAN LELANG TERNATE	KD	1.262.442	2.200.093	36.800	0	3.499.335	0
	A00	RM		1.262.442	2.200.093	36.800	0	3.499.335	0
		Target Pendapatan						335.351	
	29	BANTEN		8.864.726	10.863.530	1.689.315	0	21.417.571	0
	119724	KANTOR PELAYANAN KEKAYAAN NEGARA DAN LELANG SERANG	KD	1.890.278	2.366.392	454.190	0	4.710.860	0
	A00	RM		1.890.278	2.366.392	454.190	0	4.710.860	0
		Target Pendapatan						3.118.274	
	506172	KANWIL DJKN SERANG	KD	3.188.162	4.377.300	380.265	0	7.945.727	0
	A00	RM		3.188.162	4.377.300	380.265	0	7.945.727	0
	506188	KANTOR PELAYANAN KEKAYAAN NEGARA DAN LELANG TANGERANG	KD	1.903.194	2.061.804	0	0	3.964.998	0
	A00	RM		1.903.194	2.061.804	0	0	3.964.998	0
		Target Pendapatan						5.285.418	
	506194	KANTOR PELAYANAN KEKAYAAN NEGARA DAN LELANG SERPONG	KD	1.883.092	2.058.034	854.860	0	4.795.986	0
	A00	RM		1.883.092	2.058.034	854.860	0	4.795.986	0

KETENTUAN

DIPA Induk ini dituangkan lebih lanjut ke dalam DIPA Petikan dan DIPA Petikan dimaksud berlaku sebagai dokumen pelaksanaan kegiatan Satker.



DAFTAR ISIAN PELAKSANAAN ANGGARAN (DIPA) INDUK
TAHUN ANGGARAN 2015
NOMOR : DIPA-015.09-0/2015



II. RINCIAN ALOKASI ANGGARAN PER SATKER

A. IDENTITAS UNIT :

1. KEMENTERIAN NEGARA / LEMBAGA : 015 KEMENTERIAN KEUANGAN
2. UNIT ORGANISASI : 015.09 DITJEN KEKAYAAN NEGARA
3. PAGU : Rp.646.380.965.000
(ENAM RATUS EMPAT PULUH ENAM MILIAR TIGA RATUS DELAPAN PULUH JUTA SEMBILAN RATUS ENAM PULUH LIMA RIBU RUPIAH)

B. RINCIAN ALOKASI ANGGARAN PER SATKER

(dalam ribuan rupiah)

NO	KODE	PROGRAM / PROPINSI / SATKER / SUMBER DANA	KP KD DK TP UB	JENIS BELANJA				PAGU/TARGET PENDAPATAN	TERCATAT
				PEGAWAI	BARANG	MODAL	BANTUAN SOSIAL		
1	2	3	4	5	6	7	8	9=5+6+7+8	10
		Target Pendapatan						7.174.228	
	30	KEPULAUAN BANGKA BELITUNG		1.356.207	1.702.640	545.508	0	3.604.355	0
	119809	KANTOR PELAYANAN KEKAYAAN NEGARA DAN LELANG PANGKALPINANG	KD	1.356.207	1.702.640	545.508	0	3.604.355	0
	A00	RM		1.356.207	1.702.640	545.508	0	3.604.355	0
		Target Pendapatan						468.395	
	31	GORONTALO		1.769.939	2.395.798	1.474.320	0	5.640.057	0
	538023	KANTOR PELAYANAN KEKAYAAN NEGARA DAN LELANG GORONTALO	KD	1.769.939	2.395.798	1.474.320	0	5.640.057	0
	A00	RM		1.769.939	2.395.798	1.474.320	0	5.640.057	0
		Target Pendapatan						660.453	
	32	KEPULAUAN RIAU		1.885.565	2.784.045	81.000	0	4.750.610	0
	119656	KANTOR PELAYANAN KEKAYAAN NEGARA DAN LELANG BATAM	KD	1.885.565	2.784.045	81.000	0	4.750.610	0
	A00	RM		1.885.565	2.784.045	81.000	0	4.750.610	0
		Target Pendapatan						3.242.303	
	33	PAPUA BARAT		1.272.246	2.540.320	697.610	0	4.510.176	0
	537990	KANTOR PELAYANAN KEKAYAAN NEGARA DAN LELANG SORONG	KD	1.272.246	2.540.320	697.610	0	4.510.176	0
	A00	RM		1.272.246	2.540.320	697.610	0	4.510.176	0
		Target Pendapatan						399.037	
		TOTAL		224.465.740	334.573.036	87.342.189	0	646.380.965	0
		RM		224.465.740	334.573.036	87.342.189	0	646.380.965	0

KETENTUAN

DIPA Induk ini dituangkan lebih lanjut ke dalam DIPA Petikan dan DIPA Petikan dimaksud berlaku sebagai dokumen pelaksanaan kegiatan Satker.



DAFTAR ISIAN PELAKSANAAN ANGGARAN (DIPA) INDUK
TAHUN ANGGARAN 2015
NOMOR : DIPA-015.09-0/2015
II. RINCIAN ALOKASI ANGGARAN PER SATKER



A. IDENTITAS UNIT :

1. KEMENTERIAN NEGARA / LEMBAGA : 015 KEMENTERIAN KEUANGAN
2. UNIT ORGANISASI : 015.09 DITJEN KEKAYAAN NEGARA
3. PAGU : Rp.646.380.965.000
(ENAM RATUS EMPAT PULUH ENAM MILIAR TIGA RATUS DELAPAN PULUH JUTA SEMBILAN RATUS ENAM PULUH LIMA RIBU RUPIAH)

B. RINCIAN ALOKASI ANGGARAN PER SATKER

(dalam ribuan rupiah)

NO	KODE	PROGRAM / PROPINSI / SATKER / SUMBER DANA	KP KD DK TP UB	JENIS BELANJA				PAGU/TARGET PENDAPATAN	TERCATAT
				PEGAWAI	BARANG	MODAL	BANTUAN SOSIAL		
1	2	3	4	5	6	7	8	9=5+6+7+8	10
		PENDAPATAN						244.669.640	


KETENTUAN

DIPA Induk ini dituangkan lebih lanjut ke dalam DIPA Petikan dan DIPA Petikan dimaksud berlaku sebagai dokumen pelaksanaan kegiatan Satker.

Jakarta, 14 November 2014
Direktur Jenderal Kekayaan Negara



**DAFTAR ISI AN PELAKSANAAN ANGGARAN (DIPA) INDIK
TAHUN ANGGARAN 2015
NOMOR : DIPA-015.09-0/2015**



III. RENCANA PENARIKAN DANA DAN PERKIRAAN PENERIMAAN

A. IDENTITAS UNIT :

1. KEMENTERIAN NEGARA / LEMBAGA : 015 KEMENTERIAN KEUANGAN
2. UNIT ORGANISASI : 015.09 DITJEN KEKAYAAN NEGARA
3. PAGU : Rp.646.380.965.000

(ENAM RATUS EMPAT PULUH ENAM MILIAR TIGA RATUS DELAPAN PULUH JUTA SEMBILAN RATUS ENAM PULUH LIMA RIBU RUPIAH)

B. RENCANA PER PROGRAM

(dalam ribuan rupiah)

NO	KODE	URAIAN PROGRAM	PAGU	JANUARI	PEBRUARI	MARET	APRIL	MEI	JUNI	JULI	AGUSTUS	SEPTEMBER	OKTOBER	NOPEMBER	DESEMBER
1	015.09.10	Program Pengelolaan Kekayaan Negara, Penyelesaian Pengurusan Piutang Negara dan Pelayanan Lelang RENCANA PENARIKAN DANA	646.380.965	18.169.380	24.384.602	31.109.156	39.895.913	40.478.284	56.113.851	64.382.548	63.509.061	71.949.381	62.560.879	73.841.929	99.985.981
2	015.09	PERKIRAAN / TARGET PENDAPATAN	244.669.640	20.389.144	20.389.144	20.389.144	20.389.144	20.389.144	20.389.144	20.389.144	20.389.144	20.389.144	20.389.144	20.389.144	20.389.056
		TOTAL RENCANA PENARIKAN DANA	646.380.965	18.169.380	24.384.602	31.109.156	39.895.913	40.478.284	56.113.851	64.382.548	63.509.061	71.949.381	62.560.879	73.841.929	99.985.981
		TOTAL PERKIRAAN / TARGET PENDAPATAN	244.669.640	20.389.144	20.389.144	20.389.144	20.389.144	20.389.144	20.389.144	20.389.144	20.389.144	20.389.144	20.389.144	20.389.144	20.389.056

Jakarta, 14 November 2014
Direktur Jenderal Kekayaan Negara

HADIYANTO
NIP 196210101987031006