



**SURAT PENGESAHAN DAFTAR ISIAN PELAKSANAAN ANGGARAN (SP-DIPA) INDUK
TAHUN ANGGARAN 2016
NOMOR : SP DIPA-015.09-0/2016**



DS:0975-0959-7105-7708

A. DASAR HUKUM :

1. UU No. 17 Tahun 2003 tentang Keuangan Negara.
2. UU No. 1 Tahun 2004 tentang Perbendaharaan Negara.
3. UU No. 14 Tahun 2015 tentang APBN TA 2016.

B. DENGAN INI DISAHKAN ALOKASI ANGGARAN UNTUK :

- | | | |
|--------------------------------|---|-------------------------------|
| 1. KEMENTERIAN NEGARA/ LEMBAGA | : | 015 KEMENTERIAN KEUANGAN |
| 2. UNIT ORGANISASI | : | 015.09 DITJEN KEKAYAAN NEGARA |
| 3. PAGU | : | Rp.624.959.851.000 |
- (ENAM RATUS DUA PULUH EMPAT MILIAR SEMBILAN RATUS LIMA PULUH SEMBILAN JUTA DELAPAN RATUS LIMA PULUH SATU RIBU RUPIAH)

C. PERNYATAAN SYARAT DAN KETENTUAN(DISCLAIMER) :


1. DIPA Induk yang telah disahkan ini lebih lanjut dituangkan kedalam DIPA Petikan untuk masing-masing Satker.
2. Pengesahan DIPA Induk sekaligus merupakan pengesahan DIPA Petikan.
3. DIPA Induk tidak berfungsi sebagai dasar pelaksanaan kegiatan atau dasar pencairan dana/pengesahan bagi Bendahara Umum Negara/Kuasa Bendahara Umum Negara.
4. Informasi mengenai Kuasa Pengguna Anggaran, Bendahara Pengeluaran dan Pejabat Penanda tangan SPM untuk masing-masing Satker terdapat pada DIPA Petikan.
5. Rencana Penarikan Dana dan Perkiraan Penerimaan yang tercantum dalam Halaman III DIPA Induk merupakan akumulasi rencana Penarikan Dana dan Perkiraan Penerimaan dari seluruh satker.
6. Tanggung jawab terhadap kebenaran alokasi yang tertuang dalam DIPA Induk sepenuhnya berada pada Pengguna Anggaran/Kuasa Pengguna Anggaran.
7. DIPA Induk ini berlaku sejak tanggal 1 Januari 2016 sampai dengan 31 Desember 2016.

Jakarta, 07 Desember 2015
A.N MENTERI KEUANGAN
DIREKTUR JENDERAL ANGGARAN

ASKOLANI
NIP.196606111992021001



**DAFTAR ISIAN PELAKSANAAN ANGGARAN (DIPA) INDUK
TAHUN ANGGARAN 2016
NOMOR : DIPA-015.09-0/2016**



DS:0975-0959-7105-7708

I. INFORMASI KINERJA DAN ANGGARAN PROGRAM

Halaman : 1 dari 5

A. IDENTITAS UNIT :

1. KEMENTERIAN NEGARA / LEMBAGA	:	015 KEMENTERIAN KEUANGAN
2. UNIT ORGANISASI	:	015.09 DITJEN KEKAYAAN NEGARA
3. PAGU	:	Rp.624.959.851.000
(ENAM RATUS DUA PULUH EMPAT MILIAR SEMBILAN RATUS LIMA PULUH SEMBILAN JUTA DELAPAN RATUS LIMA PULUH SATU RIBU RUPIAH)		

B. KETERKAITAN DENGAN PROGRAM, SASARAN, STRATEGIS K/L, FUNGSI DAN PRIORITAS PEMBANGUNAN DALAM RKP :

(dalam ribuan rupiah)

1. PROGRAM	:	10	Program Pengelolaan Kekayaan Negara, Penyelesaian Pengurusan Piutang Negara dan Pelayanan Lelang	624.959.851
2. SASARAN STRATEGIS	:	10	Pengelolaan kekayaan negara yang optimal	
3. FUNGSI	:	01	PELAYANAN UMUM	624.959.851
SUB FUNGSI	:	0101	LEMBAGA EKSEKUTIF DAN LEGISLATIF, MASALAH KEUANGAN	624.959.851
4. PRIORITAS	:			624.959.851
Non Prioritas	:	00	-	624.959.851

Jakarta, 07 Desember 2015
Direktur Jenderal Kekayaan Negara

SONNY LOHO
NIP 195706011979111001



**DAFTAR ISI ANGGARAN PELAKSANAAN (DIPA) INDUK
TAHUN ANGGARAN 2016
NOMOR : DIPA-015.09-0/2016**



I. INFORMASI KINERJA DAN ANGGARAN PROGRAM

C. RINCIAN KINERJA PROGRAM DAN KEGIATAN :

(dalam ribuan rupiah)

KODE	PROGRAM / OUTCOME / INDIKATOR KINERJA UTAMA / KEGIATAN / INDIKATOR KINERJA KEGIATAN / OUTPUT		VOLUME / SATUAN	ALOKASI DANA
015.09.10	Program Pengelolaan Kekayaan Negara, Penyelesaian Pengurusan Piutang Negara dan Pelayanan Lelang Pengelolaan kekayaan negara yang optimal, penyelesaian pengurusan piutang negara dan pelayanan lelang yang profesional 01 Rasio utilisasi aset terhadap total aset tetap. 02 Rasio Dana Aktif BUMN/lembaga di Bawah Kemenkeu terhadap total ekuitas 03 Jumlah penerimaan kembali (recovery) yang berasal dari pengeluaran pembiayaan APBN. 04 Jumlah Piutang Negara yang Dapat di Selesaikan (PNDS). 05 Jumlah pokok lelang. 06 Indeks kepuasan pengguna layanan			624.959.851
1708	Perumusan Kebijakan, Standardisasi, Bimbingan Teknis dan Evaluasi di Bidang Barang Milik Negara - Deviasi nilai aset tetap antara LBMN dengan LKPP - Persentase Kepatuhan Pelaporan BMN oleh K/L - Persentase Penyusunan/ penyempurnaan peraturan di bidang BMN			6.000.870
1708.001	Peraturan Perundang-undangan di Bidang BMN	0 0	6.0000 Peraturan	826.630
1708.002	Laporan Penatausahaan BMN	0 0	3.0000 Laporan	1.358.234
1708.003	Laporan Kegiatan dan Pembinaan BMN	0 0	10.0000 Laporan	3.816.006
1709	Perumusan Kebijakan, Standardisasi, Bimbingan Teknis, Evaluasi, dan Pengelolaan Kekayaan Negara Dipisahkan - Persentase penyusunan/penyempurnaan peraturan di bidang KND - Persentase persetujuan / penolakan permohonan pengelolaan kekayaan negara dipisahkan tepat waktu - Rasio Dana Aktif BUMN/lembaga di Bawah Kemenkeu terhadap total ekuitas			4.401.441
1709.001	Peraturan Perundang-undangan di Bidang KND	0 0	4.0000 Peraturan	1.010.240
1709.003	Dokumen Pengelolaan dan Penatausahaan KND	0 0	10.0000 Dokumen	2.218.764
1709.006	Dokumen Perencanaan dan Investasi Pemerintah	0 0	2.0000 Dokumen	978.637
1709.008	Dokumen Rekomendasi Pengelolaan KND	0 0	2.0000 Dokumen	193.800
1710	Perumusan Peraturan Perundangan, Pemberian Bantuan Hukum serta Penyediaan Informasi - Indeks Kepuasan pengguna Layanan Kehumasan - Persentase penyelesaian harmonisasi peraturan - Persentase penyelesaian permohonan bantuan hukum dan pendapat hukum			4.758.395

KETENTUAN

DIPA Induk ini dituangkan lebih lanjut ke dalam DIPA Petikan dan DIPA Petikan dimaksud berlaku sebagai dokumen pelaksanaan kegiatan Satker.



**DAFTAR ISI PELAKSANAAN ANGGARAN (DIPA) INDUK
TAHUN ANGGARAN 2016
NOMOR : DIPA-015.09-0/2016**



I. INFORMASI KINERJA DAN ANGGARAN PROGRAM

C. RINCIAN KINERJA PROGRAM DAN KEGIATAN :

(dalam ribuan rupiah)

KODE	PROGRAM / OUTCOME / INDIKATOR KINERJA UTAMA / KEGIATAN / INDIKATOR KINERJA KEGIATAN / OUTPUT		VOLUME / SATUAN	ALOKASI DANA
1710.501	Rekomendasi Harmonisasi dan Evaluasi Peraturan Perundang-undangan	0 0	290.0000 Rekomendasi	800.112
1710.502	Layanan Bantuan Hukum	0 0	12.0000 Bulan Layanan	1.127.851
1710.503	Layanan Informasi dan Kehumasan	0 0	12.0000 Bulan Layanan	2.830.432
1711	Pelaksanaan Kebijakan dan Standardisasi Teknis di Bidang Pengelolaan Kekayaan Negara dan Sistem Informasi			16.834.970
	- Jumlah penerimaan kembali (recovery) yang berasal dari pengeluaran APBN			
	- Nilai Kekayaan Negara yang diutilisasi			
	- Persentase pembangunan sistem informasi pengelolaan kekayaan negara			
1711.001	Rekomendasi dan Persetujuan/Penolakan Atas Permohonan Pengelolaan KN	0 0	470.0000 Dokumen	2.305.400
1711.002	Berkas Kekayaan Negara	0 0	603.0000 Berkas	4.692.600
1711.007	Aplikasi Teknologi Informasi dan Komunikasi	0 0	5.0000 Aplikasi	2.129.650
1711.008	Laporan Penyediaan Layanan TIK	0 0	33.0000 Laporan	7.707.320
1712	Perumusan Kebijakan, Standardisasi, Bimbingan Teknis, Evaluasi dan Pengawasan Pelaksanaan Lelang			4.221.350
	- Jumlah Bea Lelang			
	- Jumlah Pokok Lelang			
	- Persentase penyusunan/penyempurnaan peraturan di bidang lelang			
1712.001	Peraturan Perundang-undangan di Bidang Lelang	0 0	2.0000 Peraturan	258.600
1712.002	Rekomendasi/ Persetujuan/ Pencabutan Izin di Bidang Lelang	0 0	8.0000 Surat	164.760
1712.003	Laporan Kegiatan dan Pembinaan di Bidang Lelang	0 0	8.0000 Laporan	3.797.990
1713	Perumusan Kebijakan, Standardisasi, Bimbingan Teknis, Analisis, Supervisi, Evaluasi dan Rekomendasi Penilaian			4.707.638
	- Persentase Penyelesaian Permohonan Penilaian BMN tepat waktu			
	- Persentase penilai internal DJKN yang bersertifikat pelatihan keahlian khusus			
	- Persentase penyusunan/penyempurnaan peraturan di bidang penilaian			
1713.001	Peraturan Perundang-undangan di Bidang Penilaian	0 0	8.0000 Peraturan	1.309.621
1713.002	Laporan Penilaian	0 0	107.0000 Laporan	936.408
1713.004	Laporan Kegiatan dan Pembinaan di Bidang Penilaian	0 0	9.0000 Laporan	1.708.682
1713.005	Data dan Informasi Penilaian	0 0	4.0000 Dokumen	752.927
1714	Perumusan Kebijakan, Standardisasi, Bimbingan Teknis, Perencanaan, dan Evaluasi Atas Pelaksanaan Pengurusan Piutang Negara dan Pengelolaan Kekayaan Negara Lain-lain			4.235.556
	- Jumlah penerimaan negara dari biaya administrasi pengurusan piutang negara dan pengelolaan kekayaan negara			

KETENTUAN

DIPA Induk ini dituangkan lebih lanjut ke dalam DIPA Petikan dan DIPA Petikan dimaksud berlaku sebagai dokumen pelaksanaan kegiatan Satker.



**DAFTAR ISI PELAKSANAAN ANGGARAN (DIPA) INDUK
TAHUN ANGGARAN 2016
NOMOR : DIPA-015.09-0/2016**



I. INFORMASI KINERJA DAN ANGGARAN PROGRAM

C. RINCIAN KINERJA PROGRAM DAN KEGIATAN :

(dalam ribuan rupiah)

KODE	PROGRAM / OUTCOME / INDIKATOR KINERJA UTAMA / KEGIATAN / INDIKATOR KINERJA KEGIATAN / OUTPUT		VOLUME / SATUAN	ALOKASI DANA
1714.001	- Persentase penyusunan/penyempurnaan peraturan di bidang piutang negara dan kekayaan negara lain-lain - Recovery rate piutang K/L Peraturan Perundang-undangan di Bidang PN dan KNL	0 0	10.0000 Peraturan	1.816.660
1714.002	Rekomendasi, Persetujuan/ Penolakan atas Permohonan Pengelolaan di Bidang PN dan KNL	0 0	45.0000 Surat	396.915
1714.003	Layanan Kesekretariatan PUPN Pusat	0 0	12.0000 Bulan Layanan	98.840
1714.004	Laporan Kegiatan dan Pembinaan di Bidang PN dan KNL	0 0	11.0000 Laporan	1.923.141
1715	Pengelolaan Kekayaan Negara, Penyelesaian Pengurusan Piutang Negara dan Pelayanan Lelang di Wilayah Kerja Kanwil DJKN - Jumlah Piutang Negara yang Dapat Diselesaikan (PNDS) dan pokok lelang - Jumlah penerimaan negara dari biaya administrasi pengurusan piutang negara dan bea lelang - Nilai kekayaan negara yang diutilisasi			143.019.051
1715.018	Surat rekomendasi di Bidang Pengelolaan Kekayaan Negara, Piutang Negara dan Lelang	0 0	1,490.0000 Surat	4.157.917
1715.019	Dokumen Pengelolaan Kekayaan Negara	0 0	102.0000 Dokumen	23.994.386
1715.020	Laporan Penilaian	0 0	399.0000 Laporan	1.912.281
1715.021	Laporan Kegiatan dan Pembinaan	0 0	34.0000 Laporan	8.909.380
1715.994	Layanan Perkantoran	0 0	12.0000 Bulan Layanan	93.386.157
1715.996	Perangkat Pengolah Data dan Komunikasi	0 0	48.0000 Unit	279.593
1715.997	Peralatan dan Fasilitas Perkantoran	0 0	810.0000 Unit	2.010.742
1715.998	Gedung/Bangunan	0 0	3,590.0000 M2	8.368.595
1716	Pengelolaan Kekayaan Negara, Penyelesaian Pengurusan Piutang Negara dan Pelayanan Lelang di Wilayah Kerja KPKNL - Jumlah Piutang Negara yang Dapat Diselesaikan (PNDS) dan pokok lelang - Jumlah penerimaan negara dari biaya administrasi pengurusan piutang negara dan bea lelang - Nilai kekayaan negara yang diutilisasi			306.285.873
1716.005	Laporan Kegiatan dan Pembinaan	0 0	139.0000 Laporan	14.538.260
1716.016	Laporan Penilaian	0 0	7,013.0000 Laporan	9.634.746
1716.018	Dokumen Pelaksanaan Lelang	0 0	30,344.0000 Risalah	9.218.342
1716.019	Dokumen Pengurusan Piutang Negara	0 0	7,766.0000 Berkas	9.673.973
1716.020	Dokumen Pengelolaan Kekayaan Negara	0 0	6,437.0000 Dokumen	11.217.750
1716.994	Layanan Perkantoran	0 0	12.0000 Bulan Layanan	236.449.020

KETENTUAN

DIPA Induk ini dituangkan lebih lanjut ke dalam DIPA Petikan dan DIPA Petikan dimaksud berlaku sebagai dokumen pelaksanaan kegiatan Satker.



**DAFTAR ISIAN PELAKSANAAN ANGGARAN (DIPA) INDUK
TAHUN ANGGARAN 2016
NOMOR : DIPA-015.09-0/2016**



DS:0975-0959-7105-7708

I. INFORMASI KINERJA DAN ANGGARAN PROGRAM

C. RINCIAN KINERJA PROGRAM DAN KEGIATAN :

(dalam ribuan rupiah)

KODE	PROGRAM / OUTCOME / INDIKATOR KINERJA UTAMA / KEGIATAN / INDIKATOR KINERJA KEGIATAN / OUTPUT		VOLUME / SATUAN	ALOKASI DANA
1716.996	Perangkat Pengolah Data dan Komunikasi	0 0	178.0000 Unit	884.968
1716.997	Peralatan dan Fasilitas Perkantoran	0 0	1,864.0000 Unit	5.804.025
1716.998	Gedung/Bangunan	0 0	10,508.0000 M2	8.864.789
1717	Dukungan Manajemen dan Dukungan Teknis Lainnya Ditjen Kekayaan Negara			130.494.707
	- Indeks kepuasan pengguna layanan			
	- Persentase pegawai yang memenuhi standar jamlat			
	- Persentase penyerapan anggaran dan pencapaian output belanja			
1717.001	Laporan Kegiatan dan Pembinaan	0 0	22.0000 Laporan	16.277.723
1717.002	Layanan Pelatihan dan Pengembangan	0 0	930.0000 Peserta	10.460.605
1717.003	Dokumen Anggaran dan Keuangan	0 0	7.0000 Dokumen	4.626.120
1717.004	Dokumen Perencanaan, Organisasi, dan Kepatuhan Internal	0 0	12.0000 Dokumen	3.804.848
1717.005	Dokumen Administrasi Kepegawaian	0 0	7.0000 Dokumen	10.404.000
1717.014	Dokumen Perencanaan dan Penatausahaan Aset	0 0	7.0000 Dokumen	1.571.400
1717.994	Layanan Perkantoran	0 0	12.0000 Bulan Layanan	51.602.174
1717.995	Kendaraan Bermotor	0 0	6.0000 Unit	399.150
1717.996	Perangkat Pengolah Data dan Komunikasi	0 0	1,400.0000 Unit	25.229.150
1717.997	Peralatan dan Fasilitas Perkantoran	0 0	50.0000 Unit	303.900
1717.998	Gedung/Bangunan	0 0	3,000.0000 M2	5.815.637


KETENTUAN

DIPA Induk ini dituangkan lebih lanjut ke dalam DIPA Petikan dan DIPA Petikan dimaksud berlaku sebagai dokumen pelaksanaan kegiatan Satker.

Jakarta, 07 Desember 2015
Direktur Jenderal Kekayaan Negara



**DAFTAR ISIAN PELAKSANAAN ANGGARAN (DIPA) INDUK
TAHUN ANGGARAN 2016
NOMOR : DIPA-015.09-0/2016**



II. RINCIAN ALOKASI ANGGARAN PER SATKER

A. IDENTITAS UNIT :

1. KEMENTERIAN NEGARA / LEMBAGA : 015 KEMENTERIAN KEUANGAN
2. UNIT ORGANISASI : 015.09 DITJEN KEKAYAAN NEGARA
3. PAGU : Rp.624.959.851.000
(ENAM RATUS DUA PULUH EMPAT MILIAR SEMBILAN RATUS LIMA PULUH SEMBILAN JUTA DELAPAN RATUS LIMA PULUH SATU RIBU RUPIAH)

B. RINCIAN ALOKASI ANGGARAN PER SATKER

(dalam ribuan rupiah)


NO	KODE	PROGRAM / PROPINSI / SATKER / SUMBER DANA	KP KD DK TP UB	JENIS BELANJA				PAGU/TARGET PENDAPATAN	TERCATAT
				PEGAWAI	BARANG	MODAL	BANTUAN SOSIAL		
1	2	3	4	5	6	7	8	9=5+6+7+8	10
	015.09.10	Program Pengelolaan Kekayaan Negara, Penyelesaian Pengurusan Piutang Negara dan Pelayanan Lelang		228.169.093	338.780.209	58.010.549	0	624.959.851	0
	01	DKI JAKARTA		53.233.788	132.823.677	31.971.045	0	218.028.510	0
	119312	KANTOR PELAYANAN KEKAYAAN NEGARA DAN LELANG JAKARTA V	KD	2.485.100	2.474.702	32.600	0	4.992.402	0
	A00	RM		2.485.100	2.474.702	32.600	0	4.992.402	0
		Target Pendapatan						16.394.468	
	411792	KANTOR PUSAT DJKN	KP	37.251.521	106.605.569	31.797.837	0	175.654.927	0
	A00	RM		37.251.521	106.605.569	31.797.837	0	175.654.927	0
	411852	KANWIL DJKN JAKARTA	KD	4.442.560	15.002.968	0	0	19.445.528	0
	A00	RM		4.442.560	15.002.968	0	0	19.445.528	0
		Target Pendapatan						15.329.999	
	537721	KANTOR PELAYANAN KEKAYAAN NEGARA DAN LELANG JAKARTA I	KD	2.030.103	2.235.485	35.500	0	4.301.088	0
	A00	RM		2.030.103	2.235.485	35.500	0	4.301.088	0
		Target Pendapatan						16.104.951	
	537916	KANTOR PELAYANAN KEKAYAAN NEGARA DAN LELANG JAKARTA III	KD	2.364.055	2.288.190	57.608	0	4.709.853	0
	A00	RM		2.364.055	2.288.190	57.608	0	4.709.853	0
		Target Pendapatan						5.931.455	
	537937	KANTOR PELAYANAN KEKAYAAN NEGARA DAN LELANG JAKARTA IV	KD	2.405.611	2.167.187	4.500	0	4.577.298	0
	A00	RM		2.405.611	2.167.187	4.500	0	4.577.298	0
		Target Pendapatan						13.154.606	

KETENTUAN

DIPA Induk ini dituangkan lebih lanjut ke dalam DIPA Petikan dan DIPA Petikan dimaksud berlaku sebagai dokumen pelaksanaan kegiatan Satker.



**DAFTAR ISI AN PELAKSANAAN ANGGARAN (DIPA) INDUK
TAHUN ANGGARAN 2016
NOMOR : DIPA-015.09-0/2016**



II. RINCIAN ALOKASI ANGGARAN PER SATKER

A. IDENTITAS UNIT :

1. KEMENTERIAN NEGARA / LEMBAGA : 015 KEMENTERIAN KEUANGAN
2. UNIT ORGANISASI : 015.09 DITJEN KEKAYAAN NEGARA
3. PAGU : Rp.624.959.851.000
(ENAM RATUS DUA PULUH EMPAT MILIAR SEMBILAN RATUS LIMA PULUH SEMBILAN JUTA DELAPAN RATUS LIMA PULUH SATU RIBU RUPIAH)

B. RINCIAN ALOKASI ANGGARAN PER SATKER

(dalam ribuan rupiah)

NO	KODE	PROGRAM / PROPINSI / SATKER / SUMBER DANA	KP KD DK TP UB	JENIS BELANJA				PAGU/TARGET PENDAPATAN	TERCATAT
				PEGAWAI	BARANG	MODAL	BANTUAN SOSIAL		
1	2	3	4	5	6	7	8	9=5+6+7+8	10
	604442	KANTOR PELAYANAN KEKAYAAN NEGARA DAN LELANG JAKARTA II	KD	2.254.838	2.049.576	43.000	0	4.347.414	0
	A00	RM		2.254.838	2.049.576	43.000	0	4.347.414	0
		Target Pendapatan						10.306.872	
	02	JAWA BARAT		17.005.385	17.978.672	2.303.475	0	37.287.532	0
	119393	KANTOR PELAYANAN KEKAYAAN NEGARA DAN LELANG CIREBON	KD	1.842.333	2.224.985	244.050	0	4.311.368	0
	A00	RM		1.842.333	2.224.985	244.050	0	4.311.368	0
		Target Pendapatan						3.453.133	
	411812	KANWIL DJKN BANDUNG	KD	3.822.390	4.175.707	923.655	0	8.921.752	0
	A00	RM		3.822.390	4.175.707	923.655	0	8.921.752	0
	506208	KANTOR PELAYANAN KEKAYAAN NEGARA DAN LELANG PURWAKARTA	KD	2.166.418	2.302.405	191.500	0	4.660.323	0
	A00	RM		2.166.418	2.302.405	191.500	0	4.660.323	0
		Target Pendapatan						5.517.599	
	525343	KANTOR PELAYANAN KEKAYAAN NEGARA DAN LELANG TASIKMALAYA	KD	1.988.786	2.302.405	543.370	0	4.834.561	0
	A00	RM		1.988.786	2.302.405	543.370	0	4.834.561	0
		Target Pendapatan						1.181.505	
	537738	KANTOR PELAYANAN KEKAYAAN NEGARA DAN LELANG BANDUNG I	KD	2.288.991	2.302.405	56.500	0	4.647.896	0
	A00	RM		2.288.991	2.302.405	56.500	0	4.647.896	0
		Target Pendapatan						11.103.404	
	537759	KANTOR PELAYANAN KEKAYAAN NEGARA DAN LELANG BOGOR	KD	2.468.900	2.272.806	336.900	0	5.078.606	0

KETENTUAN

DIPA Induk ini dituangkan lebih lanjut ke dalam DIPA Petikan dan DIPA Petikan dimaksud berlaku sebagai dokumen pelaksanaan kegiatan Satker.



DAFTAR ISIAN PELAKSANAAN ANGGARAN (DIPA) INDUK
TAHUN ANGGARAN 2016
NOMOR : DIPA-015.09-0/2016



DS:0975-0959-7105-7708

II. RINCIAN ALOKASI ANGGARAN PER SATKER

A. IDENTITAS UNIT :

1. KEMENTERIAN NEGARA / LEMBAGA : 015 KEMENTERIAN KEUANGAN
2. UNIT ORGANISASI : 015.09 DITJEN KEKAYAAN NEGARA
3. PAGU : Rp.624.959.851.000
(ENAM RATUS DUA PULUH EMPAT MILIAR SEMBILAN RATUS LIMA PULUH SEMBILAN JUTA DELAPAN RATUS LIMA PULUH SATU RIBU RUPIAH)

B. RINCIAN ALOKASI ANGGARAN PER SATKER

(dalam ribuan rupiah)


NO	KODE	PROGRAM / PROPINSI / SATKER / SUMBER DANA	KP KD DK TP UB	JENIS BELANJA				PAGU/TARGET PENDAPATAN	TERCATAT
				PEGAWAI	BARANG	MODAL	BANTUAN SOSIAL		
1	2	3	4	5	6	7	8	9=5+6+7+8	10
	A00	RM		2.468.900	2.272.806	336.900	0	5.078.606	0
		Target Pendapatan						13.197.433	
	604460	KANTOR PELAYANAN KEKAYAAN NEGARA DAN LELANG BEKASI	KD	2.427.567	2.397.959	7.500	0	4.833.026	0
	A00	RM		2.427.567	2.397.959	7.500	0	4.833.026	0
		Target Pendapatan						4.778.916	
	03	JAWA TENGAH		15.163.804	14.684.586	3.571.085	0	33.419.475	0
	119511	KANTOR PELAYANAN KEKAYAAN NEGARA DAN LELANG SURAKARTA	KD	2.006.506	2.462.785	469.840	0	4.939.131	0
	A00	RM		2.006.506	2.462.785	469.840	0	4.939.131	0
		Target Pendapatan						3.445.465	
	411786	KANTOR PELAYANAN KEKAYAAN NEGARA DAN LELANG TEGAL	KD	1.844.357	1.714.500	86.400	0	3.645.257	0
	A00	RM		1.844.357	1.714.500	86.400	0	3.645.257	0
		Target Pendapatan						1.785.614	
	411821	KANWIL DJKN JAWA TENGAH DAN D.I YOGYAKARTA	KD	4.617.582	3.661.759	2.837.265	0	11.116.606	0
	A00	RM		4.617.582	3.661.759	2.837.265	0	11.116.606	0
		Target Pendapatan						504.000	
	506239	KANTOR PELAYANAN KEKAYAAN NEGARA DAN LELANG PEKALONGAN	KD	1.963.134	2.230.264	0	0	4.193.398	0
	A00	RM		1.963.134	2.230.264	0	0	4.193.398	0
		Target Pendapatan						1.574.388	
	537763	KANTOR PELAYANAN KEKAYAAN NEGARA DAN LELANG SEMARANG	KD	2.480.698	2.282.259	28.380	0	4.791.337	0

KETENTUAN

DIPA Induk ini dituangkan lebih lanjut ke dalam DIPA Petikan dan DIPA Petikan dimaksud berlaku sebagai dokumen pelaksanaan kegiatan Satker.



**DAFTAR ISI AN PELAKSANAAN ANGGARAN (DIPA) INDUK
TAHUN ANGGARAN 2016
NOMOR : DIPA-015.09-0/2016**



II. RINCIAN ALOKASI ANGGARAN PER SATKER

A. IDENTITAS UNIT :

1. KEMENTERIAN NEGARA / LEMBAGA : 015 KEMENTERIAN KEUANGAN
2. UNIT ORGANISASI : 015.09 DITJEN KEKAYAAN NEGARA
3. PAGU : Rp.624.959.851.000
(ENAM RATUS DUA PULUH EMPAT MILIAR SEMBILAN RATUS LIMA PULUH SEMBILAN JUTA DELAPAN RATUS LIMA PULUH SATU RIBU RUPIAH)

B. RINCIAN ALOKASI ANGGARAN PER SATKER

(dalam ribuan rupiah)


NO	KODE	PROGRAM / PROPINSI / SATKER / SUMBER DANA	KP KD DK TP UB	JENIS BELANJA				PAGU/TARGET PENDAPATAN	TERCATAT
				PEGAWAI	BARANG	MODAL	BANTUAN SOSIAL		
1	2	3	4	5	6	7	8	9=5+6+7+8	10
	A00	RM Target Pendapatan		2.480.698	2.282.259	28.380	0	4.791.337	0
	537770	KANTOR PELAYANAN KEKAYAAN NEGARA DAN LELANG PURWOKERTO	KD	2.251.527	2.333.019	149.200	0	4.733.746	0
	A00	RM Target Pendapatan		2.251.527	2.333.019	149.200	0	4.733.746	0
	04	DI YOGYAKARTA		2.843.126	1.859.501	100.880	0	4.803.507	0
	537784	KANTOR PELAYANAN KEKAYAAN NEGARA DAN LELANG YOGYAKARTA	KD	2.843.126	1.859.501	100.880	0	4.803.507	0
	A00	RM Target Pendapatan		2.843.126	1.859.501	100.880	0	4.803.507	0
	05	JAWA TIMUR		17.408.016	18.275.848	2.232.951	0	37.916.815	0
	411837	KANWIL DJKN SURABAYA	KD	3.986.602	4.263.331	584.952	0	8.834.885	0
	A00	RM Target Pendapatan		3.986.602	4.263.331	584.952	0	8.834.885	0
	506276	KANTOR PELAYANAN KEKAYAAN NEGARA DAN LELANG SIDOARJO	KD	2.429.665	2.736.096	317.100	0	5.482.861	0
	A00	RM Target Pendapatan		2.429.665	2.736.096	317.100	0	5.482.861	0
	506282	KANTOR PELAYANAN KEKAYAAN NEGARA DAN LELANG PAMEKASAN	KD	1.697.501	2.150.735	73.100	0	3.921.336	0
	A00	RM Target Pendapatan		1.697.501	2.150.735	73.100	0	3.921.336	0
								359.001	

KETENTUAN

DIPA Induk ini dituangkan lebih lanjut ke dalam DIPA Petikan dan DIPA Petikan dimaksud berlaku sebagai dokumen pelaksanaan kegiatan Satker.



**DAFTAR ISIAN PELAKSANAAN ANGGARAN (DIPA) INDUK
TAHUN ANGGARAN 2016
NOMOR : DIPA-015.09-0/2016**



II. RINCIAN ALOKASI ANGGARAN PER SATKER

A. IDENTITAS UNIT :

1. KEMENTERIAN NEGARA / LEMBAGA : 015 KEMENTERIAN KEUANGAN
2. UNIT ORGANISASI : 015.09 DITJEN KEKAYAAN NEGARA
3. PAGU : Rp.624.959.851.000
(ENAM RATUS DUA PULUH EMPAT MILIAR SEMBILAN RATUS LIMA PULUH SEMBILAN JUTA DELAPAN RATUS LIMA PULUH SATU RIBU RUPIAH)

B. RINCIAN ALOKASI ANGGARAN PER SATKER

(dalam ribuan rupiah)

NO	KODE	PROGRAM / PROPINSI / SATKER / SUMBER DANA	KP KD DK TP UB	JENIS BELANJA				PAGU/TARGET PENDAPATAN	TERCATAT
				PEGAWAI	BARANG	MODAL	BANTUAN SOSIAL		
1	2	3	4	5	6	7	8	9=5+6+7+8	10
	537791	KANTOR PELAYANAN KEKAYAAN NEGARA DAN LELANG SURABAYA I	KD	2.456.667	2.047.050	40.150	0	4.543.867	0
	A00	RM		2.456.667	2.047.050	40.150	0	4.543.867	0
		Target Pendapatan						11.509.643	
	537810	KANTOR PELAYANAN KEKAYAAN NEGARA DAN LELANG MALANG	KD	2.442.951	2.519.864	424.948	0	5.387.763	0
	A00	RM		2.442.951	2.519.864	424.948	0	5.387.763	0
		Target Pendapatan						5.984.547	
	537920	KANTOR PELAYANAN KEKAYAAN NEGARA DAN LELANG MADIUN	KD	2.044.769	2.100.912	53.725	0	4.199.406	0
	A00	RM		2.044.769	2.100.912	53.725	0	4.199.406	0
		Target Pendapatan						995.041	
	538140	KANTOR PELAYANAN KEKAYAAN NEGARA DAN LELANG JEMBER	KD	2.349.861	2.457.860	738.976	0	5.546.697	0
	A00	RM		2.349.861	2.457.860	738.976	0	5.546.697	0
		Target Pendapatan						2.028.677	
	06	ACEH		6.135.609	8.401.512	2.521.925	0	17.059.046	0
	506050	KANWIL DJKN BANDA ACEH	KD	3.083.763	3.215.612	242.315	0	6.541.690	0
	A00	RM		3.083.763	3.215.612	242.315	0	6.541.690	0
	506069	KANTOR PELAYANAN KEKAYAAN NEGARA DAN LELANG LHOKEUMAWE	KD	1.148.543	2.278.950	2.204.610	0	5.632.103	0
	A00	RM		1.148.543	2.278.950	2.204.610	0	5.632.103	0
		Target Pendapatan						343.350	
	537827	KANTOR PELAYANAN KEKAYAAN NEGARA DAN LELANG BANDA ACEH	KD	1.903.303	2.906.950	75.000	0	4.885.253	0

KETENTUAN

DIPA Induk ini dituangkan lebih lanjut ke dalam DIPA Petikan dan DIPA Petikan dimaksud berlaku sebagai dokumen pelaksanaan kegiatan Satker.



**DAFTAR ISIAN PELAKSANAAN ANGGARAN (DIPA) INDUK
TAHUN ANGGARAN 2016
NOMOR : DIPA-015.09-0/2016**



II. RINCIAN ALOKASI ANGGARAN PER SATKER

A. IDENTITAS UNIT :

1. KEMENTERIAN NEGARA / LEMBAGA : 015 KEMENTERIAN KEUANGAN
2. UNIT ORGANISASI : 015.09 DITJEN KEKAYAAN NEGARA
3. PAGU : Rp.624.959.851.000
(ENAM RATUS DUA PULUH EMPAT MILIAR SEMBILAN RATUS LIMA PULUH SEMBILAN JUTA DELAPAN RATUS LIMA PULUH SATU RIBU RUPIAH)

B. RINCIAN ALOKASI ANGGARAN PER SATKER

(dalam ribuan rupiah)

NO	KODE	PROGRAM / PROPINSI / SATKER / SUMBER DANA	KP KD DK TP UB	JENIS BELANJA				PAGU/TARGET PENDAPATAN	TERCATAT
				PEGAWAI	BARANG	MODAL	BANTUAN SOSIAL		
1	2	3	4	5	6	7	8	9=5+6+7+8	10
	A00	RM		1.903.303	2.906.950	75.000	0	4.885.253	0
		Target Pendapatan						591.595	
	07	SUMATERA UTARA		10.085.016	14.193.176	1.021.160	0	25.299.352	0
	119703	KANTOR PELAYANAN KEKAYAAN NEGARA DAN LELANG PEMATANGSIANTAR	KD	1.725.764	2.426.405	459.660	0	4.611.829	0
	A00	RM		1.725.764	2.426.405	459.660	0	4.611.829	0
		Target Pendapatan						484.358	
	411806	KANWIL DJKN SUMATERA UTARA	KD	3.436.043	4.390.394	212.250	0	8.038.687	0
	A00	RM		3.436.043	4.390.394	212.250	0	8.038.687	0
		Target Pendapatan						350.000	
	506081	KANTOR PELAYANAN KEKAYAAN NEGARA DAN LELANG KISARAN	KD	1.423.987	2.338.740	141.300	0	3.904.027	0
	A00	RM		1.423.987	2.338.740	141.300	0	3.904.027	0
		Target Pendapatan						456.257	
	506090	KANTOR PELAYANAN KEKAYAAN NEGARA DAN LELANG PADANGSIDEMPUAN	KD	1.284.019	2.598.227	33.500	0	3.915.746	0
	A00	RM		1.284.019	2.598.227	33.500	0	3.915.746	0
		Target Pendapatan						539.633	
	537831	KANTOR PELAYANAN KEKAYAAN NEGARA DAN LELANG MEDAN	KD	2.215.203	2.439.410	174.450	0	4.829.063	0
	A00	RM		2.215.203	2.439.410	174.450	0	4.829.063	0
		Target Pendapatan						7.077.974	
	08	SUMATERA BARAT		3.227.882	4.344.086	849.500	0	8.421.468	0

KETENTUAN

DIPA Induk ini dituangkan lebih lanjut ke dalam DIPA Petikan dan DIPA Petikan dimaksud berlaku sebagai dokumen pelaksanaan kegiatan Satker.



DAFTAR ISI AN PELAKSANAAN ANGGARAN (DIPA) INDIK
TAHUN ANGGARAN 2016
NOMOR : DIPA-015.09-0/2016



II. RINCIAN ALOKASI ANGGARAN PER SATKER

A. IDENTITAS UNIT :

1. KEMENTERIAN NEGARA / LEMBAGA : 015 KEMENTERIAN KEUANGAN
2. UNIT ORGANISASI : 015.09 DITJEN KEKAYAAN NEGARA
3. PAGU : Rp.624.959.851.000
(ENAM RATUS DUA PULUH EMPAT MILIAR SEMBILAN RATUS LIMA PULUH SEMBILAN JUTA DELAPAN RATUS LIMA PULUH SATU RIBU RUPIAH)

B. RINCIAN ALOKASI ANGGARAN PER SATKER

(dalam ribuan rupiah)

NO	KODE	PROGRAM / PROPINSI / SATKER / SUMBER DANA	KP KD DK TP UB	JENIS BELANJA				PAGU/TARGET PENDAPATAN	TERCATAT
				PEGAWAI	BARANG	MODAL	BANTUAN SOSIAL		
1	2	3	4	5	6	7	8	9=5+6+7+8	10
	119745	KANTOR PELAYANAN KEKAYAAN NEGARA DAN LELANG BUKITTINGGI	KD	1.368.525	2.064.074	178.300	0	3.610.899	0
	A00	RM		1.368.525	2.064.074	178.300	0	3.610.899	0
		Target Pendapatan						272.514	
	537848	KANTOR PELAYANAN KEKAYAAN NEGARA DAN LELANG PADANG	KD	1.859.357	2.280.012	671.200	0	4.810.569	0
	A00	RM		1.859.357	2.280.012	671.200	0	4.810.569	0
		Target Pendapatan						821.359	
	09	RIAU		5.819.448	7.695.273	1.648.434	0	15.163.155	0
	506101	KANWIL DJKN RIAU, SUMATERA BARAT DAN KEPULAUAN RIAU	KD	3.033.261	3.278.040	163.900	0	6.475.201	0
	A00	RM		3.033.261	3.278.040	163.900	0	6.475.201	0
		Target Pendapatan						550.000	
	506461	KANTOR PELAYANAN KEKAYAAN NEGARA DAN LELANG DUMAI	KD	1.219.860	2.162.864	1.154.604	0	4.537.328	0
	A00	RM		1.219.860	2.162.864	1.154.604	0	4.537.328	0
		Target Pendapatan						658.926	
	537852	KANTOR PELAYANAN KEKAYAAN NEGARA DAN LELANG PEKANBARU	KD	1.566.327	2.254.369	329.930	0	4.150.626	0
	A00	RM		1.566.327	2.254.369	329.930	0	4.150.626	0
		Target Pendapatan						2.396.221	
	10	JAMBI		1.972.750	2.335.770	0	0	4.308.520	0
	537873	KANTOR PELAYANAN KEKAYAAN NEGARA DAN LELANG JAMBI	KD	1.972.750	2.335.770	0	0	4.308.520	0
	A00	RM		1.972.750	2.335.770	0	0	4.308.520	0

KETENTUAN

DIPA Induk ini dituangkan lebih lanjut ke dalam DIPA Petikan dan DIPA Petikan dimaksud berlaku sebagai dokumen pelaksanaan kegiatan Satker.



**DAFTAR ISIAN PELAKSANAAN ANGGARAN (DIPA) INDUK
TAHUN ANGGARAN 2016
NOMOR : DIPA-015.09-0/2016**



II. RINCIAN ALOKASI ANGGARAN PER SATKER

A. IDENTITAS UNIT :

1. KEMENTERIAN NEGARA / LEMBAGA : 015 KEMENTERIAN KEUANGAN
2. UNIT ORGANISASI : 015.09 DITJEN KEKAYAAN NEGARA
3. PAGU : Rp.624.959.851.000
(ENAM RATUS DUA PULUH EMPAT MILIAR SEMBILAN RATUS LIMA PULUH SEMBILAN JUTA DELAPAN RATUS LIMA PULUH SATU RIBU RUPIAH)

B. RINCIAN ALOKASI ANGGARAN PER SATKER

(dalam ribuan rupiah)


NO	KODE	PROGRAM / PROPINSI / SATKER / SUMBER DANA	KP KD DK TP UB	JENIS BELANJA				PAGU/TARGET PENDAPATAN	TERCATAT
				PEGAWAI	BARANG	MODAL	BANTUAN SOSIAL		
1	2	3	4	5	6	7	8	9=5+6+7+8	10
		Target Pendapatan						1.925.247	
	11	SUMATERA SELATAN		6.144.205	7.464.312	111.700	0	13.720.217	0
	506126	KANTOR PELAYANAN KEKAYAAN NEGARA DAN LELANG LAHAT	KD	1.316.865	2.029.565	0	0	3.346.430	0
	A00	RM		1.316.865	2.029.565	0	0	3.346.430	0
		Target Pendapatan						248.077	
	537880	KANWIL DJKN SUMATERA SELATAN, JAMBI DAN BANGKA BELITUNG	KD	3.466.843	2.957.744	72.000	0	6.496.587	0
	A00	RM		3.466.843	2.957.744	72.000	0	6.496.587	0
		Target Pendapatan						1.568.500	
	537894	KANTOR PELAYANAN KEKAYAAN NEGARA DAN LELANG PALEMBANG	KD	1.360.497	2.477.003	39.700	0	3.877.200	0
	A00	RM		1.360.497	2.477.003	39.700	0	3.877.200	0
		Target Pendapatan						1.665.489	
	12	LAMPUNG		7.231.435	7.305.602	251.500	0	14.788.537	0
	506142	KANWIL DJKN BANDARLAMPUNG	KD	3.499.011	3.130.102	165.700	0	6.794.813	0
	A00	RM		3.499.011	3.130.102	165.700	0	6.794.813	0
	506157	KANTOR PELAYANAN KEKAYAAN NEGARA DAN LELANG METRO	KD	1.875.660	2.146.180	50.500	0	4.072.340	0
	A00	RM		1.875.660	2.146.180	50.500	0	4.072.340	0
		Target Pendapatan						598.345	
	537902	KANTOR PELAYANAN KEKAYAAN NEGARA DAN LELANG BANDARLAMPUNG	KD	1.856.764	2.029.320	35.300	0	3.921.384	0
	A00	RM		1.856.764	2.029.320	35.300	0	3.921.384	0

KETENTUAN

DIPA Induk ini dituangkan lebih lanjut ke dalam DIPA Petikan dan DIPA Petikan dimaksud berlaku sebagai dokumen pelaksanaan kegiatan Satker.



**DAFTAR ISI AN PELAKSANAAN ANGGARAN (DIPA) INDUK
TAHUN ANGGARAN 2016
NOMOR : DIPA-015.09-0/2016**



II. RINCIAN ALOKASI ANGGARAN PER SATKER

A. IDENTITAS UNIT :

1. KEMENTERIAN NEGARA / LEMBAGA : 015 KEMENTERIAN KEUANGAN
2. UNIT ORGANISASI : 015.09 DITJEN KEKAYAAN NEGARA
3. PAGU : Rp.624.959.851.000
(ENAM RATUS DUA PULUH EMPAT MILIAR SEMBILAN RATUS LIMA PULUH SEMBILAN JUTA DELAPAN RATUS LIMA PULUH SATU RIBU RUPIAH)

B. RINCIAN ALOKASI ANGGARAN PER SATKER

(dalam ribuan rupiah)

NO	KODE	PROGRAM / PROPINSI / SATKER / SUMBER DANA	KP KD DK TP UB	JENIS BELANJA				PAGU/TARGET PENDAPATAN	TERCATAT
				PEGAWAI	BARANG	MODAL	BANTUAN SOSIAL		
1	2	3	4	5	6	7	8	9=5+6+7+8	10
		Target Pendapatan						2.938.336	
	13	KALIMANTAN BARAT		6.580.706	7.544.928	829.615	0	14.955.249	0
	506291	KANWIL DJKN PONTIANAK	KD	3.040.289	2.924.306	181.900	0	6.146.495	0
	A00	RM		3.040.289	2.924.306	181.900	0	6.146.495	0
		Target Pendapatan						16.000	
	506302	KANTOR PELAYANAN KEKAYAAN NEGARA DAN LELANG SINGKAWANG	KD	1.330.906	1.910.842	514.230	0	3.755.978	0
	A00	RM		1.330.906	1.910.842	514.230	0	3.755.978	0
		Target Pendapatan						166.061	
	604456	KANTOR PELAYANAN KEKAYAAN NEGARA DAN LELANG PONTIANAK	KD	2.209.511	2.709.780	133.485	0	5.052.776	0
	A00	RM		2.209.511	2.709.780	133.485	0	5.052.776	0
		Target Pendapatan						1.627.134	
	14	KALIMANTAN TENGAH		2.987.539	4.245.420	118.710	0	7.351.669	0
	119834	KANTOR PELAYANAN KEKAYAAN NEGARA DAN LELANG PALANGKARAYA	KD	1.529.601	2.271.690	0	0	3.801.291	0
	A00	RM		1.529.601	2.271.690	0	0	3.801.291	0
		Target Pendapatan						542.254	
	506333	KANTOR PELAYANAN KEKAYAAN NEGARA DAN LELANG PANGKALAN BUN	KD	1.457.938	1.973.730	118.710	0	3.550.378	0
	A00	RM		1.457.938	1.973.730	118.710	0	3.550.378	0
		Target Pendapatan						287.809	
	15	KALIMANTAN SELATAN		5.381.148	5.392.540	4.052.179	0	14.825.867	0

KETENTUAN

DIPA Induk ini dituangkan lebih lanjut ke dalam DIPA Petikan dan DIPA Petikan dimaksud berlaku sebagai dokumen pelaksanaan kegiatan Satker.



DAFTAR ISIAN PELAKSANAAN ANGGARAN (DIPA) INDUK
TAHUN ANGGARAN 2016
NOMOR : DIPA-015.09-0/2016



II. RINCIAN ALOKASI ANGGARAN PER SATKER

A. IDENTITAS UNIT :

1. KEMENTERIAN NEGARA / LEMBAGA : 015 KEMENTERIAN KEUANGAN
2. UNIT ORGANISASI : 015.09 DITJEN KEKAYAAN NEGARA
3. PAGU : Rp.624.959.851.000
(ENAM RATUS DUA PULUH EMPAT MILIAR SEMBILAN RATUS LIMA PULUH SEMBILAN JUTA DELAPAN RATUS LIMA PULUH SATU RIBU RUPIAH)

B. RINCIAN ALOKASI ANGGARAN PER SATKER

(dalam ribuan rupiah)


NO	KODE	PROGRAM / PROPINSI / SATKER / SUMBER DANA	KP KD DK TP UB	JENIS BELANJA				PAGU/TARGET PENDAPATAN	TERCATAT
				PEGAWAI	BARANG	MODAL	BANTUAN SOSIAL		
1	2	3	4	5	6	7	8	9=5+6+7+8	10
	506327	KANWIL DJKN KALIMANTAN SELATAN DAN TENGAH	KD	3.285.108	3.026.280	3.924.279	0	10.235.667	0
	A00	RM		3.285.108	3.026.280	3.924.279	0	10.235.667	0
	537958	KANTOR PELAYANAN KEKAYAAN NEGARA DAN LELANG BANJARMASIN	KD	2.096.040	2.366.260	127.900	0	4.590.200	0
	A00	RM		2.096.040	2.366.260	127.900	0	4.590.200	0
		Target Pendapatan						3.719.836	
	16	KALIMANTAN TIMUR		8.941.809	11.665.347	254.200	0	20.861.356	0
	506358	KANWIL DJKN SAMARINDA	KD	2.760.535	2.956.436	0	0	5.716.971	0
	A00	RM		2.760.535	2.956.436	0	0	5.716.971	0
		Target Pendapatan						67.480	
	506364	KANTOR PELAYANAN KEKAYAAN NEGARA DAN LELANG TARAKAN	KD	1.327.216	2.292.940	15.400	0	3.635.556	0
	A00	RM		1.327.216	2.292.940	15.400	0	3.635.556	0
		Target Pendapatan						556.137	
	506370	KANTOR PELAYANAN KEKAYAAN NEGARA DAN LELANG BONTANG	KD	1.374.559	1.828.931	19.500	0	3.222.990	0
	A00	RM		1.374.559	1.828.931	19.500	0	3.222.990	0
		Target Pendapatan						452.752	
	537941	KANTOR PELAYANAN KEKAYAAN NEGARA DAN LELANG SAMARINDA	KD	1.558.657	2.538.450	102.800	0	4.199.907	0
	A00	RM		1.558.657	2.538.450	102.800	0	4.199.907	0
		Target Pendapatan						2.149.743	
	537962	KANTOR PELAYANAN KEKAYAAN NEGARA DAN LELANG BALIKPAPAN	KD	1.920.842	2.048.590	116.500	0	4.085.932	0

KETENTUAN

DIPA Induk ini dituangkan lebih lanjut ke dalam DIPA Petikan dan DIPA Petikan dimaksud berlaku sebagai dokumen pelaksanaan kegiatan Satker.



DAFTAR ISIAN PELAKSANAAN ANGGARAN (DIPA) INDUK
TAHUN ANGGARAN 2016
NOMOR : DIPA-015.09-0/2016



II. RINCIAN ALOKASI ANGGARAN PER SATKER

A. IDENTITAS UNIT :

1. KEMENTERIAN NEGARA / LEMBAGA : 015 KEMENTERIAN KEUANGAN
2. UNIT ORGANISASI : 015.09 DITJEN KEKAYAAN NEGARA
3. PAGU : Rp.624.959.851.000
(ENAM RATUS DUA PULUH EMPAT MILIAR SEMBILAN RATUS LIMA PULUH SEMBILAN JUTA DELAPAN RATUS LIMA PULUH SATU RIBU RUPIAH)

B. RINCIAN ALOKASI ANGGARAN PER SATKER

(dalam ribuan rupiah)

NO	KODE	PROGRAM / PROPINSI / SATKER / SUMBER DANA	KP KD DK TP UB	JENIS BELANJA				PAGU/TARGET PENDAPATAN	TERCATAT
				PEGAWAI	BARANG	MODAL	BANTUAN SOSIAL		
1	2	3	4	5	6	7	8	9=5+6+7+8	10
	A00	RM		1.920.842	2.048.590	116.500	0	4.085.932	0
		Target Pendapatan						1.990.285	
	17	SULAWESI UTARA		5.481.500	5.309.665	247.057	0	11.038.222	0
	537979	KANWIL DJKN MANADO	KD	3.271.456	3.085.055	166.957	0	6.523.468	0
	A00	RM		3.271.456	3.085.055	166.957	0	6.523.468	0
	537983	KANTOR PELAYANAN KEKAYAAN NEGARA DAN LELANG MANADO	KD	2.210.044	2.224.610	80.100	0	4.514.754	0
	A00	RM		2.210.044	2.224.610	80.100	0	4.514.754	0
		Target Pendapatan						4.685.553	
	18	SULAWESI TENGAH		1.933.549	2.393.288	30.000	0	4.356.837	0
	538002	KANTOR PELAYANAN KEKAYAAN NEGARA DAN LELANG PALU	KD	1.933.549	2.393.288	30.000	0	4.356.837	0
	A00	RM		1.933.549	2.393.288	30.000	0	4.356.837	0
		Target Pendapatan						516.264	
	19	SULAWESI SELATAN		9.947.645	9.195.865	1.985.564	0	21.129.074	0
	119944	KANTOR PELAYANAN KEKAYAAN NEGARA DAN LELANG PALOPO	KD	1.475.287	1.931.088	1.543.061	0	4.949.436	0
	A00	RM		1.475.287	1.931.088	1.543.061	0	4.949.436	0
		Target Pendapatan						470.282	
	411843	KANWIL DJKN SULAWESI SELATAN, TENGGARA DAN BARAT	KD	4.385.193	3.412.187	231.003	0	8.028.383	0
	A00	RM		4.385.193	3.412.187	231.003	0	8.028.383	0
		Target Pendapatan						192.000	

KETENTUAN

DIPA Induk ini dituangkan lebih lanjut ke dalam DIPA Petikan dan DIPA Petikan dimaksud berlaku sebagai dokumen pelaksanaan kegiatan Satker.



DAFTAR ISIAN PELAKSANAAN ANGGARAN (DIPA) INDUK
TAHUN ANGGARAN 2016
NOMOR : DIPA-015.09-0/2016



II. RINCIAN ALOKASI ANGGARAN PER SATKER

A. IDENTITAS UNIT :

1. KEMENTERIAN NEGARA / LEMBAGA : 015 KEMENTERIAN KEUANGAN
2. UNIT ORGANISASI : 015.09 DITJEN KEKAYAAN NEGARA
3. PAGU : Rp.624.959.851.000
(ENAM RATUS DUA PULUH EMPAT MILIAR SEMBILAN RATUS LIMA PULUH SEMBILAN JUTA DELAPAN RATUS LIMA PULUH SATU RIBU RUPIAH)

B. RINCIAN ALOKASI ANGGARAN PER SATKER

(dalam ribuan rupiah)


NO	KODE	PROGRAM / PROPINSI / SATKER / SUMBER DANA	KP KD DK TP UB	JENIS BELANJA				PAGU/TARGET PENDAPATAN	TERCATAT
				PEGAWAI	BARANG	MODAL	BANTUAN SOSIAL		
1	2	3	4	5	6	7	8	9=5+6+7+8	10
	538019	KANTOR PELAYANAN KEKAYAAN NEGARA DAN LELANG MAKASSAR	KD	2.295.973	1.674.340	183.500	0	4.153.813	0
	A00	RM		2.295.973	1.674.340	183.500	0	4.153.813	0
		Target Pendapatan						8.623.797	
	538190	KANTOR PELAYANAN KEKAYAAN NEGARA DAN LELANG PAREPARE	KD	1.791.192	2.178.250	28.000	0	3.997.442	0
	A00	RM		1.791.192	2.178.250	28.000	0	3.997.442	0
		Target Pendapatan						1.136.682	
	20	SULAWESI TENGGARA		1.831.155	2.437.254	0	0	4.268.409	0
	538030	KANTOR PELAYANAN KEKAYAAN NEGARA DAN LELANG KENDARI	KD	1.831.155	2.437.254	0	0	4.268.409	0
	A00	RM		1.831.155	2.437.254	0	0	4.268.409	0
		Target Pendapatan						1.289.907	
	21	MALUKU		1.727.419	2.306.050	273.660	0	4.307.129	0
	538044	KANTOR PELAYANAN KEKAYAAN NEGARA DAN LELANG AMBON	KD	1.727.419	2.306.050	273.660	0	4.307.129	0
	A00	RM		1.727.419	2.306.050	273.660	0	4.307.129	0
		Target Pendapatan						536.652	
	22	BALI		7.392.972	8.440.394	163.800	0	15.997.166	0
	525591	KANTOR PELAYANAN KEKAYAAN NEGARA DAN LELANG SINGARAJA	KD	1.707.277	1.784.725	41.600	0	3.533.602	0
	A00	RM		1.707.277	1.784.725	41.600	0	3.533.602	0
		Target Pendapatan						559.013	
	538051	KANWIL DJKN DENPASAR	KD	3.376.548	4.273.222	105.000	0	7.754.770	0

KETENTUAN

DIPA Induk ini dituangkan lebih lanjut ke dalam DIPA Petikan dan DIPA Petikan dimaksud berlaku sebagai dokumen pelaksanaan kegiatan Satker.



DAFTAR ISIAN PELAKSANAAN ANGGARAN (DIPA) INDUK
TAHUN ANGGARAN 2016
NOMOR : DIPA-015.09-0/2016



II. RINCIAN ALOKASI ANGGARAN PER SATKER

A. IDENTITAS UNIT :

1. KEMENTERIAN NEGARA / LEMBAGA : 015 KEMENTERIAN KEUANGAN
2. UNIT ORGANISASI : 015.09 DITJEN KEKAYAAN NEGARA
3. PAGU : Rp.624.959.851.000
(ENAM RATUS DUA PULUH EMPAT MILIAR SEMBILAN RATUS LIMA PULUH SEMBILAN JUTA DELAPAN RATUS LIMA PULUH SATU RIBU RUPIAH)

B. RINCIAN ALOKASI ANGGARAN PER SATKER

(dalam ribuan rupiah)


NO	KODE	PROGRAM / PROPINSI / SATKER / SUMBER DANA	KP KD DK TP UB	JENIS BELANJA				PAGU/TARGET PENDAPATAN	TERCATAT
				PEGAWAI	BARANG	MODAL	BANTUAN SOSIAL		
1	2	3	4	5	6	7	8	9=5+6+7+8	10
	A00	RM		3.376.548	4.273.222	105.000	0	7.754.770	0
		Target Pendapatan						34.000	
	538065	KANTOR PELAYANAN KEKAYAAN NEGARA DAN LELANG DENPASAR	KD	2.309.147	2.382.447	17.200	0	4.708.794	0
	A00	RM		2.309.147	2.382.447	17.200	0	4.708.794	0
		Target Pendapatan						3.106.589	
	23	NUSA TENGGARA BARAT		3.706.327	4.745.968	92.000	0	8.544.295	0
	538072	KANTOR PELAYANAN KEKAYAAN NEGARA DAN LELANG BIMA	KD	1.825.418	2.206.383	92.000	0	4.123.801	0
	A00	RM		1.825.418	2.206.383	92.000	0	4.123.801	0
		Target Pendapatan						389.031	
	538086	KANTOR PELAYANAN KEKAYAAN NEGARA DAN LELANG MATARAM	KD	1.880.909	2.539.585	0	0	4.420.494	0
	A00	RM		1.880.909	2.539.585	0	0	4.420.494	0
		Target Pendapatan						1.187.369	
	24	NUSA TENGGARA TIMUR		1.987.940	3.112.460	459.870	0	5.560.270	0
	538108	KANTOR PELAYANAN KEKAYAAN NEGARA DAN LELANG KUPANG	KD	1.987.940	3.112.460	459.870	0	5.560.270	0
	A00	RM		1.987.940	3.112.460	459.870	0	5.560.270	0
		Target Pendapatan						1.813.387	
	25	PAPUA		5.225.001	9.166.750	693.504	0	15.085.255	0
	506409	KANWIL DJKN JAYAPURA	KD	2.745.949	4.392.360	597.654	0	7.735.963	0
	A00	RM		2.745.949	4.392.360	597.654	0	7.735.963	0

KETENTUAN

DIPA Induk ini dituangkan lebih lanjut ke dalam DIPA Petikan dan DIPA Petikan dimaksud berlaku sebagai dokumen pelaksanaan kegiatan Satker.



DAFTAR ISIAN PELAKSANAAN ANGGARAN (DIPA) INDUK
TAHUN ANGGARAN 2016
NOMOR : DIPA-015.09-0/2016



II. RINCIAN ALOKASI ANGGARAN PER SATKER

A. IDENTITAS UNIT :

1. KEMENTERIAN NEGARA / LEMBAGA : 015 KEMENTERIAN KEUANGAN
2. UNIT ORGANISASI : 015.09 DITJEN KEKAYAAN NEGARA
3. PAGU : Rp.624.959.851.000
(ENAM RATUS DUA PULUH EMPAT MILIAR SEMBILAN RATUS LIMA PULUH SEMBILAN JUTA DELAPAN RATUS LIMA PULUH SATU RIBU RUPIAH)

B. RINCIAN ALOKASI ANGGARAN PER SATKER

(dalam ribuan rupiah)

NO	KODE	PROGRAM / PROPINSI / SATKER / SUMBER DANA	KP KD DK TP UB	JENIS BELANJA				PAGU/TARGET PENDAPATAN	TERCATAT
				PEGAWAI	BARANG	MODAL	BANTUAN SOSIAL		
1	2	3	4	5	6	7	8	9=5+6+7+8	10
	525474	KANTOR PELAYANAN KEKAYAAN NEGARA DAN LELANG BIAK	KD	1.180.380	2.287.550	32.300	0	3.500.230	0
	A00	RM		1.180.380	2.287.550	32.300	0	3.500.230	0
		Target Pendapatan						93.088	
	538129	KANTOR PELAYANAN KEKAYAAN NEGARA DAN LELANG JAYAPURA	KD	1.298.672	2.486.840	63.550	0	3.849.062	0
	A00	RM		1.298.672	2.486.840	63.550	0	3.849.062	0
		Target Pendapatan						649.262	
	26	BENGKULU		1.707.327	2.285.470	82.700	0	4.075.497	0
	538154	KANTOR PELAYANAN KEKAYAAN NEGARA DAN LELANG BENGKULU	KD	1.707.327	2.285.470	82.700	0	4.075.497	0
	A00	RM		1.707.327	2.285.470	82.700	0	4.075.497	0
		Target Pendapatan						396.431	
	28	MALUKU UTARA		1.332.871	2.170.660	61.100	0	3.564.631	0
	538133	KANTOR PELAYANAN KEKAYAAN NEGARA DAN LELANG TERNATE	KD	1.332.871	2.170.660	61.100	0	3.564.631	0
	A00	RM		1.332.871	2.170.660	61.100	0	3.564.631	0
		Target Pendapatan						340.696	
	29	BANTEN		9.252.972	11.293.648	1.013.460	0	21.560.080	0
	119724	KANTOR PELAYANAN KEKAYAAN NEGARA DAN LELANG SERANG	KD	1.802.384	2.543.096	603.410	0	4.948.890	0
	A00	RM		1.802.384	2.543.096	603.410	0	4.948.890	0
		Target Pendapatan						3.075.447	
	506172	KANWIL DJKN SERANG	KD	3.364.807	4.596.678	250.100	0	8.211.585	0

KETENTUAN

DIPA Induk ini dituangkan lebih lanjut ke dalam DIPA Petikan dan DIPA Petikan dimaksud berlaku sebagai dokumen pelaksanaan kegiatan Satker.



**DAFTAR ISIAN PELAKSANAAN ANGGARAN (DIPA) INDUK
TAHUN ANGGARAN 2016
NOMOR : DIPA-015.09-0/2016**



DS:0975-0959-7105-7708

II. RINCIAN ALOKASI ANGGARAN PER SATKER

A. IDENTITAS UNIT :

1. KEMENTERIAN NEGARA / LEMBAGA : 015 KEMENTERIAN KEUANGAN
2. UNIT ORGANISASI : 015.09 DITJEN KEKAYAAN NEGARA
3. PAGU : Rp.624.959.851.000
(ENAM RATUS DUA PULUH EMPAT MILIAR SEMBILAN RATUS LIMA PULUH SEMBILAN JUTA DELAPAN RATUS LIMA PULUH SATU RIBU RUPIAH)

B. RINCIAN ALOKASI ANGGARAN PER SATKER

(dalam ribuan rupiah)

NO	KODE	PROGRAM / PROPINSI / SATKER / SUMBER DANA	KP KD DK TP UB	JENIS BELANJA				PAGU/TARGET PENDAPATAN	TERCATAT
				PEGAWAI	BARANG	MODAL	BANTUAN SOSIAL		
1	2	3	4	5	6	7	8	9=5+6+7+8	10
	A00	RM		3.364.807	4.596.678	250.100	0	8.211.585	0
		Target Pendapatan						656.000	
	506188	KANTOR PELAYANAN KEKAYAAN NEGARA DAN LELANG TANGERANG	KD	2.080.813	2.122.000	94.550	0	4.297.363	0
	A00	RM		2.080.813	2.122.000	94.550	0	4.297.363	0
		Target Pendapatan						5.577.934	
	506194	KANTOR PELAYANAN KEKAYAAN NEGARA DAN LELANG SERPONG	KD	2.004.968	2.031.874	65.400	0	4.102.242	0
	A00	RM		2.004.968	2.031.874	65.400	0	4.102.242	0
		Target Pendapatan						6.867.367	
	30	KEPULAUAN BANGKA BELITUNG		1.464.347	1.779.890	684.175	0	3.928.412	0
	119809	KANTOR PELAYANAN KEKAYAAN NEGARA DAN LELANG PANGKALPINANG	KD	1.464.347	1.779.890	684.175	0	3.928.412	0
	A00	RM		1.464.347	1.779.890	684.175	0	3.928.412	0
		Target Pendapatan						470.283	
	31	GORONTALO		1.944.147	2.386.922	152.000	0	4.483.069	0
	538023	KANTOR PELAYANAN KEKAYAAN NEGARA DAN LELANG GORONTALO	KD	1.944.147	2.386.922	152.000	0	4.483.069	0
	A00	RM		1.944.147	2.386.922	152.000	0	4.483.069	0
		Target Pendapatan						705.406	
	32	KEPULAUAN RIAU		1.655.613	2.976.265	233.300	0	4.865.178	0
	119656	KANTOR PELAYANAN KEKAYAAN NEGARA DAN LELANG BATAM	KD	1.655.613	2.976.265	233.300	0	4.865.178	0
	A00	RM		1.655.613	2.976.265	233.300	0	4.865.178	0

KETENTUAN

DIPA Induk ini dituangkan lebih lanjut ke dalam DIPA Petikan dan DIPA Petikan dimaksud berlaku sebagai dokumen pelaksanaan kegiatan Satker.



**DAFTAR ISIAN PELAKSANAAN ANGGARAN (DIPA) INDUK
TAHUN ANGGARAN 2016
NOMOR : DIPA-015.09-0/2016**



II. RINCIAN ALOKASI ANGGARAN PER SATKER

A. IDENTITAS UNIT :

1. KEMENTERIAN NEGARA / LEMBAGA : 015 KEMENTERIAN KEUANGAN
2. UNIT ORGANISASI : 015.09 DITJEN KEKAYAAN NEGARA
3. PAGU : Rp.624.959.851.000
(ENAM RATUS DUA PULUH EMPAT MILIAR SEMBILAN RATUS LIMA PULUH SEMBILAN JUTA DELAPAN RATUS LIMA PULUH SATU RIBU RUPIAH)

B. RINCIAN ALOKASI ANGGARAN PER SATKER

(dalam ribuan rupiah)

NO	KODE	PROGRAM / PROPINSI / SATKER / SUMBER DANA	KP KD DK TP UB	JENIS BELANJA				PAGU/TARGET PENDAPATAN	TERCATAT
				PEGAWAI	BARANG	MODAL	BANTUAN SOSIAL		
1	2	3	4	5	6	7	8	9=5+6+7+8	10
		Target Pendapatan						3.374.717	
	33	PAPUA BARAT		1.416.642	2.569.410	0	0	3.986.052	0
	537990	KANTOR PELAYANAN KEKAYAAN NEGARA DAN LELANG SORONG	KD	1.416.642	2.569.410	0	0	3.986.052	0
	A00	RM		1.416.642	2.569.410	0	0	3.986.052	0
		Target Pendapatan						440.696	
		TOTAL		228.169.093	338.780.209	58.010.549	0	624.959.851	0
		RM		228.169.093	338.780.209	58.010.549	0	624.959.851	0
		PENDAPATAN						248.420.000	


KETENTUAN

DIPA Induk ini dituangkan lebih lanjut ke dalam DIPA Petikan dan DIPA Petikan dimaksud berlaku sebagai dokumen pelaksanaan kegiatan Satker.

Jakarta, 07 Desember 2015
Direktur Jenderal Kekayaan Negara



**DAFTAR ISIAN PELAKSANAAN ANGGARAN (DIPA) INDUK
TAHUN ANGGARAN 2016
NOMOR : DIPA-015.09-0/2016**



III. RENCANA PENARIKAN DANA DAN PERKIRAAN PENERIMAAN

A. IDENTITAS UNIT :

1. KEMENTERIAN NEGARA / LEMBAGA : 015 KEMENTERIAN KEUANGAN
2. UNIT ORGANISASI : 015.09 DITJEN KEKAYAAN NEGARA
3. PAGU : Rp.624.959.851.000

(ENAM RATUS DUA PULUH EMPAT MILIAR SEMBILAN RATUS LIMA PULUH SEMBILAN JUTA DELAPAN RATUS LIMA PULUH SATU RIBU RUPIAH)

B. RENCANA PER PROGRAM

(dalam ribuan rupiah)

NO	KODE	URAIAN PROGRAM	PAGU	JANUARI	PEBRUARI	MARET	APRIL	MEI	JUNI	JULI	AGUSTUS	SEPTEMBER	OKTOBER	NOPEMBER	DESEMBER
1	015.09.10	Program Pengelolaan Kekayaan Negara, Penyelesaian Pengurusan Piutang Negara dan Pelayanan Lelang RENCANA PENARIKAN DANA	624.959.851	16.644.877	22.210.295	29.206.746	39.650.936	39.946.460	52.383.552	64.208.220	62.313.586	73.188.991	58.990.100	72.321.315	93.894.773
		PERKIRAAN / TARGET PENDAPATAN	138.254.443	11.521.203	11.521.203	11.521.203	11.521.203	11.521.203	11.521.203	11.521.203	11.521.203	11.521.203	11.521.203	11.521.203	11.521.210
3	015.09	PERKIRAAN / TARGET PENDAPATAN	110.165.557	9.180.467	9.180.467	9.180.467	9.180.467	9.180.467	9.180.467	9.180.467	9.180.467	9.180.467	9.180.467	9.180.467	9.180.420
		TOTAL RENCANA PENARIKAN DANA	624.959.851	16.644.877	22.210.295	29.206.746	39.650.936	39.946.460	52.383.552	64.208.220	62.313.586	73.188.991	58.990.100	72.321.315	93.894.773
		TOTAL PERKIRAAN / TARGET PENDAPATAN	248.420.000	20.701.670	20.701.670	20.701.670	20.701.670	20.701.670	20.701.670	20.701.670	20.701.670	20.701.670	20.701.670	20.701.670	20.701.630

Jakarta, 07 Desember 2015
Direktur Jenderal Kekayaan Negara