




**SURAT PENGESAHAN DAFTAR ISIAN PELAKSANAAN ANGGARAN (SP-DIPA) INDUK
TAHUN ANGGARAN 2015
NOMOR : SP DIPA-015.08-0/2015**



DS:3796-9596-9706-2490

A. DASAR HUKUM :

1. UU No. 17 Tahun 2003 tentang Keuangan Negara.
2. UU No. 1 Tahun 2004 tentang Perbendaharaan Negara.
3. UU No. 27 Tahun 2014 tentang APBN TA 2015.

B. DENGAN INI DISAHKAN ALOKASI ANGGARAN UNTUK :

- | | | |
|--------------------------------|---|------------------------------|
| 1. KEMENTERIAN NEGARA/ LEMBAGA | : | 015 KEMENTERIAN KEUANGAN |
| 2. UNIT ORGANISASI | : | 015.08 DITJEN PERBENDAHARAAN |
| 3. PAGU | : | Rp.1.790.513.666.000 |
- (SATU TRILIUN TUJUH RATUS SEMBILAN PULUH MILIAR LIMA RATUS TIGA BELAS JUTA ENAM RATUS ENAM PULUH ENAM RIBU RUPIAH)

C. PERNYATAAN SYARAT DAN KETENTUAN(DISCLAIMER) :

1. DIPA Induk yang telah disahkan ini lebih lanjut dituangkan kedalam DIPA Petikan untuk masing-masing Satker.
2. Pengesahan DIPA Induk sekaligus merupakan pengesahan DIPA Petikan.
3. DIPA Induk tidak berfungsi sebagai dasar pelaksanaan kegiatan atau dasar pencairan dana/pengesahan bagi Bendahara Umum Negara/Kuasa Bendahara Umum Negara.
4. Informasi mengenai Kuasa Pengguna Anggaran, Bendahara Pengeluaran dan Pejabat Penanda tangan SPM untuk masing-masing Satker terdapat pada DIPA Petikan.
5. Rencana Penarikan Dana dan Perkiraan Penerimaan yang tercantum dalam Halaman III DIPA Induk merupakan akumulasi rencana Penarikan Dana dan Perkiraan Penerimaan dari seluruh satker.
6. Tanggung jawab terhadap penggunaan dana yang tertuang dalam DIPA Induk sepenuhnya berada pada Pengguna Anggaran/Kuasa Pengguna Anggaran.
7. DIPA Induk ini berlaku sejak tanggal 1 Januari 2015 sampai dengan 31 Desember 2015.

Jakarta, 14 November 2014
A.N MENTERI KEUANGAN
DIREKTUR JENDERAL ANGGARAN

ASKOLANI
NIP.196606111992021001



**DAFTAR ISIAN PELAKSANAAN ANGGARAN (DIPA) INDUK
TAHUN ANGGARAN 2015
NOMOR : DIPA-015.08-0/2015**



DS:3796-9596-9706-2490

I. INFORMASI KINERJA DAN ANGGARAN PROGRAM

Halaman : 1 dari 5

A. IDENTITAS UNIT :

1. KEMENTERIAN NEGARA / LEMBAGA	:	015 KEMENTERIAN KEUANGAN
2. UNIT ORGANISASI	:	015.08 DITJEN PERBENDAHARAAN
3. PAGU	:	Rp.1.790.513.666.000 (SATU TRILIUN TUJUH RATUS SEMBILAN PULUH MILIAR LIMA RATUS TIGA BELAS JUTA ENAM RATUS ENAM PULUH ENAM RIBU RUPIAH)

B. KETERKAITAN DENGAN PROGRAM, SASARAN, STRATEGIS K/L, FUNGSI DAN PRIORITAS PEMBANGUNAN DALAM RKP :

(dalam ribuan rupiah)

1. PROGRAM	:	09	Program Pengelolaan Perbendaharaan Negara	1.790.513.666
2. SASARAN STRATEGIS	:	12	Efisiensi dan akurasi pelaksanaan belanja negara.	
	:	13	Optimalisasi pengelolaan kas.	
	:	14	Optimalisasi tingkat pengembalian dana di bidang investasi dan pembiayaan lainnya.	
	:	15	Peningkatan pelayanan masyarakat melalui penyempurnaan pengelolaan BLU.	
	:	16	Peningkatan transparansi dan akuntabilitas pengelolaan keuangan negara.	
	:	17	Terciptanya sistem perbendaharaan negara yang modern, handal dan terpadu.	
3. FUNGSI	:	01	PELAYANAN UMUM	1.790.513.666
SUB FUNGSI	:	0101	LEMBAGA EKSEKUTIF DAN LEGISLATIF, MASALAH KEUANGAN DAN FISKAL, SERTA URUSAN LUAR NEGERI	1.790.513.666
4. PRIORITAS	:			1.790.513.666
Non Prioritas	:	0 0	Non Prioritas	1.339.046.566
Prioritas Bidang	:	B 03	Bidang Ekonomi	451.467.100

Jakarta, 14 November 2014
Direktur Jenderal Perbendaharaan

MARWANTO HARJOWIRYONO
NIP 195906061983121001



**DAFTAR ISI AN PELAKSANAAN ANGGARAN (DIPA) INDUK
TAHUN ANGGARAN 2015
NOMOR : DIPA-015.08-0/2015**



I. INFORMASI KINERJA DAN ANGGARAN PROGRAM

C. RINCIAN KINERJA PROGRAM DAN KEGIATAN :

(dalam ribuan rupiah)

KODE	PROGRAM / OUTCOME / INDIKATOR KINERJA UTAMA / KEGIATAN / INDIKATOR KINERJA KEGIATAN / OUTPUT		VOLUME / SATUAN	ALOKASI DANA
015.08.09	Program Pengelolaan Perbendaharaan Negara Meningkatkan Pengelolaan Perbendaharaan Negara Secara Profesional, Transparan, dan Akuntabel Sesuai Dengan Ketentuan 01 Persentase (%) penyerapan belanja negara dalam DIPA K/L 02 Jumlah Penerimaan dari Pengelolaan Kas 03 Persentase (%) Tingkat Akurasi Rencana Penyediaan Dana dengan Pengeluaran Dana pada Rekening Kas Negara 04 Persentase Pencapaian Target Penerimaan Pokok dan Bunga Pinjaman dari Penerusan Pinjaman dan Hasil Restrukturisasi Penerusan Pinjaman 05 Penyelesaian LKPP dan Rancangan Undang-Undang PP APBN Secara Tepat Waktu 06 Jumlah LK-KL dan LK BUN yang mendapat opini WTP/WDP dari BPK 07 Persentase (%) Akurasi Perencanaan Kas 08 Persentase (%) Akurasi Perencanaan Kas			1.790.513.666
1698	Penyelenggaraan Pertanggungjawaban Pelaksanaan Anggaran - Indeks Penyelesaian UU PP APBN Secara Tepat Waktu - Indeks Jumlah LK K/L dan LK BUN yang andal dengan opini audit yang baik - Persentase (%) Penyelesaian Rekomendasi BPK atas LKPP yang telah ditindaklanjuti			25.693.200
1698.001	Laporan Terkait Pertanggungjawaban Keuangan Negara	B 03	30.0000 Laporan	17.262.800
1698.002	Peraturan/Pedoman Terkait Pertanggungjawaban Pelaksanaan Anggaran	B 03	6.0000 Peraturan	2.018.000
1698.003	Laporan Kajian/Monev/Kegiatan Bidang Pertanggungjawaban Keuangan Negara	B 03	9.0000 Laporan	3.463.000
1698.005	Peraturan/Pedoman terkait Standar Akuntansi Pemerintahan	B 03	5.0000 Peraturan	2.703.000
1698.994	Layanan Perkantoran	B 03	12.0000 Bulan Layanan	246.400
1699	Pembinaan Pelaksanaan Anggaran - Persentase (%) penyerapan belanja negara dalam DIPA K/L - Indeks ketepatan waktu penyusunan Reviu Pelaksanaan Anggaran dan Spending Review - Persentase (%) Tingkat Efektifitas Edukasi dan Komunikasi Terkait Pelaksanaan Anggaran			7.793.200
1699.001	Peraturan bidang Pelaksanaan Anggaran	B 03	3.0000 Peraturan	1.574.400
1699.002	Sosialisasi dan Bimbingan Teknis Pelaksanaan Anggaran	B 03	4.0000 Layanan	2.870.500
1699.003	Laporan Monitoring Evaluasi dan Kajian Pelaksanaan Anggaran	B 03	4.0000 Laporan	3.348.300

KETENTUAN

DIPA Induk ini dituangkan lebih lanjut ke dalam DIPA Petikan dan DIPA Petikan dimaksud berlaku sebagai dokumen pelaksanaan kegiatan Satker.



**DAFTAR ISI ANGGARAN PELAKSANAAN (DIPA) INDIK
TAHUN ANGGARAN 2015
NOMOR : DIPA-015.08-0/2015**



I. INFORMASI KINERJA DAN ANGGARAN PROGRAM

C. RINCIAN KINERJA PROGRAM DAN KEGIATAN :

(dalam ribuan rupiah)


KODE	PROGRAM / OUTCOME / INDIKATOR KINERJA UTAMA / KEGIATAN / INDIKATOR KINERJA KEGIATAN / OUTPUT		VOLUME / SATUAN	ALOKASI DANA
1700	Pembinaan Pengelolaan Keuangan Badan Layanan Umum - Persentase (%) Satker BLU yang Kinerjanya Baik - Persentase (%) Penyelesaian Rancangan Penetapan Satker BLU - Persentase (%) Satker BLU yang Menyampaikan Laporan Keuangan Sesuai Ketentuan			5.949.364
1700.001	Peraturan yang Terkait Pengelolaan Keuangan Badan Layanan Umum (PK-BLU)	0 0	4.0000 Peraturan	833.880
1700.002	Laporan Pembinaan PK BLU/Monitoring dan Evaluasi PK BLU/ Penelitian dan Pengembangan BLU/Informasi BLU	0 0	4.0000 Laporan	4.226.264
1700.003	Layanan Penetapan Menjadi Satuan Kerja Badan Layanan Umum/ Penilaian Tarif/ Penilaian Remunerasi/ Pengusulan Dewan Pengawas	0 0	4.0000 Layanan	889.220
1701	Peningkatan Pengelolaan Kas Negara - Jumlah Penerimaan dari Pengelolaan Kas - Indeks Deviasi realisasi terhadap Perencanaan Saldo TSA Bulanan - Persentase (%) Ketepatan Jumlah Penyediaan Dana Untuk Membiayai Pengeluaran Negara			221.606.600
1701.001	Laporan terkait dengan peningkatan pengelolaan kas negara	B 03	74.0000 laporan	14.123.700
1701.002	Peraturan dan Petunjuk Teknis Terkait dengan Peningkatan Pengelolaan Kas Negara	B 03	8.0000 Peraturan	474.500
1701.007	Layanan peningkatan pengelolaan kas negara	B 03	10.0000 satker	283.700
1701.010	Jasa Pelayanan Bank/Pos Persepsi	B 03	41,344,940.0000 Transaksi	206.724.700
1702	Manajemen Investasi dan Penerusan Pinjaman - Persentase Pencapaian Target Penerimaan Pokok dan Bunga Pinjaman dari Penerusan Pinjaman dan Hasil Restrukturisasi Penerusan Pinjaman - Persentase (%) Penyediaan Dana Investasi Pemerintah, Penerusan Pinjaman, Kredit Program dan Pembiayaan Lainnya yang Disetujui secara Optimal - Persentase (%) Penyaluran Dana di Bidang Investasi, Subsidi, dan Pembiayaan secara Optimal			67.561.800
1702.001	Laporan Terkait Sistem Manajemen Investasi , Penerusan Pinjaman, Pinjaman, Kredit Program, dan Pembiayaan Lainnya	B 03	36.0000 Laporan	61.430.900
1702.002	Rekomendasi Terkait Sistem Manajemen Investasi , Penerusan Pinjaman, Pinjaman, Kredit Program, dan Pembiayaan Lainnya	B 03	24.0000 Rekomendasi	3.957.800
1702.003	Peraturan Terkait Sistem Manajemen Investasi , Penerusan Pinjaman, Pinjaman, Kredit Program, dan Pembiayaan Lainnya	B 03	3.0000 Peraturan	2.173.100
1703	Pembinaan Sistem dan Dukungan Teknis Perbendaharaan - Persentase (%) Jumlah Peserta Diklat yang Lulus Ujian Sertifikasi Penyuluh Perbendaharaan - Persentase (%) Tingkat Penyelesaian Harmonisasi Peraturan di Bidang Perbendaharaan Sesuai Dengan Penyelesaian Permasalahan dan Perkembangan Proses Bisnis - Persentase (%) Jumlah Sistem Perbendaharaan yang Dihasilkan sesuai dengan Kebutuhan Stakeholders - Persentase (%) Jumlah Penyuluh Perbendaharaan yang Lulus Ujian Sertifikasi			16.534.887

KETENTUAN

DIPA Induk ini dituangkan lebih lanjut ke dalam DIPA Petikan dan DIPA Petikan dimaksud berlaku sebagai dokumen pelaksanaan kegiatan Satker.



**DAFTAR ISIAN PELAKSANAAN ANGGARAN (DIPA) INDUK
TAHUN ANGGARAN 2015
NOMOR : DIPA-015.08-0/2015**



DS:3796-9596-9706-2490

I. INFORMASI KINERJA DAN ANGGARAN PROGRAM

C. RINCIAN KINERJA PROGRAM DAN KEGIATAN :

(dalam ribuan rupiah)


KODE	PROGRAM / OUTCOME / INDIKATOR KINERJA UTAMA / KEGIATAN / INDIKATOR KINERJA KEGIATAN / OUTPUT		VOLUME / SATUAN	ALOKASI DANA
1703.001	Peraturan Bidang Perbendaharaan, Pengembangan Profesi dan Program Pensiun	0 0	5.0000 Peraturan	2.281.492
1703.002	Rekomendasi Penyempurnaan Peraturan Perbendaharaan	0 0	12.0000 Rekomendasi	1.970.800
1703.003	Sistem Aplikasi dan Pengelolaan Data Bidang Perbendaharaan	0 0	3.0000 Sistem Aplikasi	6.267.160
1703.004	Laporan Pelaksanaan Komunikasi Data dan Program Pensiun	0 0	3.0000 Laporan	4.498.815
1703.005	Layanan Peningkatan Kompetensi Penyuluh Perbendaharaan dan Pengelola Perbendaharaan K/L	0 0	190.0000 Orang	1.516.620
1704	Pengembangan Sistem Perbendaharaan			129.425.300
	- Persentase (%) Tingkat Penyelesaian Perangkat Regulasi yang Mendukung SPAN dan SAKTI			
	- Persentase (%) Tingkat Penyelesaian Aplikasi SPAN dan SAKTI			
	- Persentase (%) Implementasi Strategi Pengelolaan Perubahan dalam rangka SPAN			
1704.001	Rekomendasi implementasi penyempurnaan proses bisnis sistem perbendaharaan yang telah disempurnakan	B 03	8.0000 Rekomendasi	2.975.200
1704.002	Rancangan Implementasi Strategi Transformasi Perbendaharaan	B 03	7.0000 Rancangan	51.727.790
1704.003	Sistem Perbendaharaan dan Anggaran Negara	B 03	1.0000 Sistem	74.109.310
1704.996	Perangkat Pengolah Data dan Komunikasi	0 0	37.0000 Unit	613.000
1705	Penyelenggaraan Kuasa Bendahara Umum Negara			616.638.692
	- Persentase (%) SP2D yang Diterbitkan Tepat Waktu			
	- Nilai Kualitas LKPP Kuasa BUN KPPN			
	- Persentase (%) Pemenuhan Sarana dan Prasarana sesuai Standarisasi			
1705.002	Dokumen Pencairan/Penarikan Dana	0 0	4,179,575.0000 Dokumen	26.166.525
1705.003	Laporan Pertanggungjawaban Tingkat Kuasa BUN	0 0	47,256.0000 Laporan	49.494.453
1705.994	Layanan Perkantoran	0 0	12.0000 Bulan Layanan	501.842.931
1705.995	Kendaraan Bermotor	0 0	50.0000 Unit	1.035.080
1705.996	Perangkat Pengolah Data dan Komunikasi	0 0	271.0000 Unit	4.332.541
1705.997	Peralatan dan Fasilitas Perkantoran	0 0	3,647.0000 Unit	9.338.449
1705.998	Gedung/Bangunan	0 0	5,818.9800 M2	24.428.713
1706	Pembinaan Pelaksanaan Perbendaharaan di Wilayah			311.323.423
	- Nilai Kualitas LKPP Tingkat Kanwil/UAPPA-W			
	- Persentase (%) Penyerapan Belanja Negara Dalam DIPA K/L			
	- Persentase (%) Pemenuhan Sarana dan Prasarana sesuai Standarisasi			

KETENTUAN

DIPA Induk ini dituangkan lebih lanjut ke dalam DIPA Petikan dan DIPA Petikan dimaksud berlaku sebagai dokumen pelaksanaan kegiatan Satker.



**DAFTAR ISIAN PELAKSANAAN ANGGARAN (DIPA) INDUK
TAHUN ANGGARAN 2015
NOMOR : DIPA-015.08-0/2015**



DS:3796-9596-9706-2490

I. INFORMASI KINERJA DAN ANGGARAN PROGRAM

C. RINCIAN KINERJA PROGRAM DAN KEGIATAN :

(dalam ribuan rupiah)

KODE	PROGRAM / OUTCOME / INDIKATOR KINERJA UTAMA / KEGIATAN / INDIKATOR KINERJA KEGIATAN / OUTPUT		VOLUME / SATUAN	ALOKASI DANA
1706.003	Laporan Hasil Pembinaan dan Monitoring Evaluasi terkait Pembinaan Perbendaharaan, LKPP Tingkat Wilayah	0 0	1,485.0000 Laporan	28.665.175
1706.009	Laporan Pelaksanaan Anggaran	0 0	363.0000 Laporan	23.336.096
1706.994	Layanan Perkantoran	0 0	12.0000 Bulan Layanan	239.914.249
1706.995	Kendaraan Bermotor	0 0	12.0000 Unit	5.007.650
1706.996	Perangkat Pengolah Data dan Komunikasi	0 0	57.0000 Unit	766.733
1706.997	Peralatan dan Fasilitas Perkantoran	0 0	551.0000 Unit	2.177.174
1706.998	Gedung/Bangunan	0 0	1,065.0000 M2	11.456.346
1707	Dukungan Manajemen dan Dukungan Teknis Lainnya Ditjen Perbendaharaan			387.987.200
	- Persentase (%) Jumlah Pejabat yang telah Memenuhi Standar Kompetensi Jabatannya			
	- Persentase (%) Jumlah Bisnis Proses yang telah Memiliki SOP			
	- Persentase (%) Penyerapan Anggaran dan Pencapaian Output Belanja Ditjen Perbendaharaan			
	- Persentase (%) Penyediaan Dukungan Sarana dan Prasarana sesuai Kebutuhan			
	- Persentase Jumlah Pegawai yang Memenuhi Standar Jamlat			
1707.002	Layanan Kepegawaian	0 0	4.0000 Layanan	34.000.000
1707.003	Peraturan Penataan Organisasi dan Ketatalaksanaan	0 0	1.0000 Peraturan	343.820
1707.004	RKA-KL/Kebijakan Strategis Ditjen Perbendaharaan	0 0	218.0000 Dokumen	108.181.167
1707.005	Layanan Perbendaharaan	0 0	4.0000 jumlah layanan	5.590.498
1707.006	Laporan Kegiatan/Rapat/Keuangan/Realisasi DIPA/Sakip/Barang Milik Negara/Tindak Lanjut LHP	0 0	48.0000 Laporan	28.202.570
1707.007	Layanan Peningkatan Kompetensi	0 0	4,430.0000 Orang	25.499.855
1707.994	Layanan Perkantoran	0 0	12.0000 Bulan Layanan	156.610.470
1707.995	Kendaraan Bermotor	0 0	12.0000 Unit	4.630.520
1707.996	Perangkat Pengolah Data dan Komunikasi	0 0	513.0000 Unit	8.350.000
1707.997	Peralatan dan Fasilitas Perkantoran	0 0	295.0000 Unit	6.960.000
1707.998	Gedung/Bangunan	0 0	2,151.0000 M2	9.618.300

KETENTUAN


DIPA Induk ini dituangkan lebih lanjut ke dalam DIPA Petikan dan DIPA Petikan dimaksud berlaku sebagai dokumen pelaksanaan kegiatan Satker.

Jakarta, 14 November 2014
Direktur Jenderal Perbendaharaan

MARWANTO HARJOWIRYONO
NIP 195906061983121001



**DAFTAR ISIAN PELAKSANAAN ANGGARAN (DIPA) INDUK
TAHUN ANGGARAN 2015
NOMOR : DIPA-015.08-0/2015**



DS:3796-9596-9706-2490

II. RINCIAN ALOKASI ANGGARAN PER SATKER

A. IDENTITAS UNIT :

1. KEMENTERIAN NEGARA / LEMBAGA : 015 KEMENTERIAN KEUANGAN
2. UNIT ORGANISASI : 015.08 DITJEN PERBENDAHARAAN
3. PAGU : Rp.1.790.513.666.000

(SATU TRILIUN TUJUH RATUS SEMBILAN PULUH MILIAR LIMA RATUS TIGA BELAS JUTA ENAM RATUS ENAM PULUH ENAM RIBU RUPIAH)

B. RINCIAN ALOKASI ANGGARAN PER SATKER

(dalam ribuan rupiah)

NO	KODE	PROGRAM / PROPINSI / SATKER / SUMBER DANA	KP KD DK TP UB	JENIS BELANJA				PAGU/TARGET PENDAPATAN	TERCATAT
				PEGAWAI	BARANG	MODAL	BANTUAN SOSIAL		
1	2	3	4	5	6	7	8	9=5+6+7+8	10
	015.08.09	Program Pengelolaan Perbendaharaan Negara		553.090.000	1.044.240.572	193.183.094	0	1.790.513.666	8.619.060
	01	DKI JAKARTA		132.209.562	685.749.027	137.428.146	0	955.386.735	8.619.060
	015114	KANTOR PELAYANAN PERBENDAHARAAN NEGARA JAKARTA VI	KD	2.562.395	1.255.641	27.800	0	3.845.836	0
	A00	RM		2.562.395	1.255.641	27.800	0	3.845.836	0
	015115	KANTOR PELAYANAN PERBENDAHARAAN NEGARA JAKARTA VII	KD	3.012.160	1.250.723	27.800	0	4.290.683	0
	A00	RM		3.012.160	1.250.723	27.800	0	4.290.683	0
	015116	KANTOR PELAYANAN PERBENDAHARAAN NEGARA KHUSUS PENERIMAAN	KD	2.562.795	665.395	0	0	3.228.190	0
	A00	RM		2.562.795	665.395	0	0	3.228.190	0
	439165	KOMITE STANDAR AKUNTASI PEMERINTAH (KSAP)	KP	0	2.949.400	0	0	2.949.400	0
	A00	RM		0	2.949.400	0	0	2.949.400	0
	439171	SISTEM PERBENDAHARAAN DAN ANGGARAN NEGARA	KP	0	59.755.791	14.966.519	0	74.722.310	0
	A00	RM		0	34.949.310	8.813.000	0	43.762.310	0
	B13	PLN		0	24.806.481	6.153.519	0	30.960.000	0
	527010	KANTOR PUSAT DIREKTORAT JENDERAL PERBENDAHARAAN	KP	69.464.160	595.741.792	119.673.889	0	784.879.841	8.619.060
	A00	RM		69.464.160	595.741.792	119.673.889	0	784.879.841	8.619.060
		Target Pendapatan						7.901.023	
	527027	KANWIL DITJEN PERBENDAHARAAN PROVINSI DKI JAKARTA	KD	18.332.723	9.213.794	611.140	0	28.157.657	0
	A00	RM		18.332.723	9.213.794	611.140	0	28.157.657	0
	527031	KANTOR PELAYANAN PERBENDAHARAAN NEGARA JAKARTA I	KD	3.766.496	4.631.599	1.697.857	0	10.095.952	0

KETENTUAN

DIPA Induk ini dituangkan lebih lanjut ke dalam DIPA Petikan dan DIPA Petikan dimaksud berlaku sebagai dokumen pelaksanaan kegiatan Satker.



DAFTAR ISIAN PELAKSANAAN ANGGARAN (DIPA) INDUK
TAHUN ANGGARAN 2015
NOMOR : DIPA-015.08-0/2015



II. RINCIAN ALOKASI ANGGARAN PER SATKER

A. IDENTITAS UNIT :

1. KEMENTERIAN NEGARA / LEMBAGA : 015 KEMENTERIAN KEUANGAN
2. UNIT ORGANISASI : 015.08 DITJEN PERBENDAHARAAN
3. PAGU : Rp.1.790.513.666.000

(SATU TRILIUN TUJUH RATUS SEMBILAN PULUH MILIAR LIMA RATUS TIGA BELAS JUTA ENAM RATUS ENAM PULUH ENAM RIBU RUPIAH)

B. RINCIAN ALOKASI ANGGARAN PER SATKER

(dalam ribuan rupiah)


NO	KODE	PROGRAM / PROPINSI / SATKER / SUMBER DANA	KP KD DK TP UB	JENIS BELANJA				PAGU/TARGET PENDAPATAN	TERCATAT
				PEGAWAI	BARANG	MODAL	BANTUAN SOSIAL		
1	2	3	4	5	6	7	8	9=5+6+7+8	10
	A00	RM		3.766.496	4.631.599	1.697.857	0	10.095.952	0
	527048	KANTOR PELAYANAN PERBENDAHARAAN NEGARA JAKARTA II	KD	18.447.789	3.104.987	126.099	0	21.678.875	0
	A00	RM		18.447.789	3.104.987	126.099	0	21.678.875	0
	527052	KANTOR PELAYANAN PERBENDAHARAAN NEGARA JAKARTA III	KD	3.629.682	1.386.355	27.800	0	5.043.837	0
	A00	RM		3.629.682	1.386.355	27.800	0	5.043.837	0
	531293	KANTOR PELAYANAN PERBENDAHARAAN NEGARA JAKARTA IV	KD	3.663.503	1.405.014	86.767	0	5.155.284	0
	A00	RM		3.663.503	1.405.014	86.767	0	5.155.284	0
	579330	KANTOR PELAYANAN PERBENDAHARAAN NEGARA JAKARTA V	KD	3.452.875	2.922.189	117.800	0	6.492.864	0
	A00	RM		3.452.875	2.922.189	117.800	0	6.492.864	0
	613811	KANTOR PELAYANAN PERBENDAHARAAN NEGARA KHUSUS PINJAMAN DAN HIBAH	KD	3.314.984	1.466.347	64.675	0	4.846.006	0
	A00	RM		3.314.984	1.466.347	64.675	0	4.846.006	0
	02	JAWA BARAT		39.335.200	27.305.695	2.765.278	0	69.406.173	0
	451531	KANTOR PELAYANAN PERBENDAHARAAN NEGARA BANDUNG II	KD	2.762.050	1.865.846	22.850	0	4.650.746	0
	A00	RM		2.762.050	1.865.846	22.850	0	4.650.746	0
	527094	KANWIL DITJEN PERBENDAHARAAN PROVINSI JAWA BARAT	KD	10.019.332	8.494.849	1.882.278	0	20.396.459	0
	A00	RM		10.019.332	8.494.849	1.882.278	0	20.396.459	0
	527102	KANTOR PELAYANAN PERBENDAHARAAN NEGARA BANDUNG I	KD	3.211.656	1.211.386	185.200	0	4.608.242	0
	A00	RM		3.211.656	1.211.386	185.200	0	4.608.242	0
	527120	KANTOR PELAYANAN PERBENDAHARAAN NEGARA CIREBON	KD	2.839.371	1.755.967	48.680	0	4.644.018	0

KETENTUAN

DIPA Induk ini dituangkan lebih lanjut ke dalam DIPA Petikan dan DIPA Petikan dimaksud berlaku sebagai dokumen pelaksanaan kegiatan Satker.



DAFTAR ISI AN PELAKSANAAN ANGGARAN (DIPA) INDUK
TAHUN ANGGARAN 2015
NOMOR : DIPA-015.08-0/2015



II. RINCIAN ALOKASI ANGGARAN PER SATKER

A. IDENTITAS UNIT :

1. KEMENTERIAN NEGARA / LEMBAGA : 015 KEMENTERIAN KEUANGAN
2. UNIT ORGANISASI : 015.08 DITJEN PERBENDAHARAAN
3. PAGU : Rp.1.790.513.666.000

(SATU TRILIUN TUJUH RATUS SEMBILAN PULUH MILIAR LIMA RATUS TIGA BELAS JUTA ENAM RATUS ENAM PULUH ENAM RIBU RUPIAH)

B. RINCIAN ALOKASI ANGGARAN PER SATKER

(dalam ribuan rupiah)

NO	KODE	PROGRAM / PROPINSI / SATKER / SUMBER DANA	KP KD DK TP UB	JENIS BELANJA				PAGU/TARGET PENDAPATAN	TERCATAT
				PEGAWAI	BARANG	MODAL	BANTUAN SOSIAL		
1	2	3	4	5	6	7	8	9=5+6+7+8	10
	A00	RM		2.839.371	1.755.967	48.680	0	4.644.018	0
	527137	KANTOR PELAYANAN PERBENDAHARAAN NEGARA BOGOR	KD	3.863.168	2.235.238	27.560	0	6.125.966	0
	A00	RM		3.863.168	2.235.238	27.560	0	6.125.966	0
	527141	KANTOR PELAYANAN PERBENDAHARAAN NEGARA TASIKMALAYA	KD	2.937.496	1.771.125	227.105	0	4.935.726	0
	A00	RM		2.937.496	1.771.125	227.105	0	4.935.726	0
	527158	KANTOR PELAYANAN PERBENDAHARAAN NEGARA PURWAKARTA	KD	1.872.810	1.491.213	74.420	0	3.438.443	0
	A00	RM		1.872.810	1.491.213	74.420	0	3.438.443	0
	527183	KANTOR PELAYANAN PERBENDAHARAAN NEGARA KARAWANG	KD	2.088.879	1.416.515	56.920	0	3.562.314	0
	A00	RM		2.088.879	1.416.515	56.920	0	3.562.314	0
	527205	KANTOR PELAYANAN PERBENDAHARAAN NEGARA GARUT	KD	2.038.534	1.351.245	60.670	0	3.450.449	0
	A00	RM		2.038.534	1.351.245	60.670	0	3.450.449	0
	527230	KANTOR PELAYANAN PERBENDAHARAAN NEGARA SUKABUMI	KD	1.768.919	1.418.224	37.535	0	3.224.678	0
	A00	RM		1.768.919	1.418.224	37.535	0	3.224.678	0
	634661	KANTOR PELAYANAN PERBENDAHARAAN NEGARA KUNINGAN	KD	2.091.049	1.252.589	73.220	0	3.416.858	0
	A00	RM		2.091.049	1.252.589	73.220	0	3.416.858	0
	648790	KANTOR PELAYANAN PERBENDAHARAAN NEGARA SUMEDANG	KD	1.688.873	1.516.276	44.420	0	3.249.569	0
	A00	RM		1.688.873	1.516.276	44.420	0	3.249.569	0
	652449	KANTOR PELAYANAN PERBENDAHARAAN NEGARA BEKASI	KD	2.153.063	1.525.222	24.420	0	3.702.705	0
	A00	RM		2.153.063	1.525.222	24.420	0	3.702.705	0

KETENTUAN

DIPA Induk ini dituangkan lebih lanjut ke dalam DIPA Petikan dan DIPA Petikan dimaksud berlaku sebagai dokumen pelaksanaan kegiatan Satker.



DAFTAR ISI AN PELAKSANAAN ANGGARAN (DIPA) INDUK
TAHUN ANGGARAN 2015
NOMOR : DIPA-015.08-0/2015



II. RINCIAN ALOKASI ANGGARAN PER SATKER

A. IDENTITAS UNIT :

1. KEMENTERIAN NEGARA / LEMBAGA : 015 KEMENTERIAN KEUANGAN
2. UNIT ORGANISASI : 015.08 DITJEN PERBENDAHARAAN
3. PAGU : Rp.1.790.513.666.000

(SATU TRILIUN TUJUH RATUS SEMBILAN PULUH MILIAR LIMA RATUS TIGA BELAS JUTA ENAM RATUS ENAM PULUH ENAM RIBU RUPIAH)

B. RINCIAN ALOKASI ANGGARAN PER SATKER

(dalam ribuan rupiah)


NO	KODE	PROGRAM / PROPINSI / SATKER / SUMBER DANA	KP KD DK TP UB	JENIS BELANJA				PAGU/TARGET PENDAPATAN	TERCATAT
				PEGAWAI	BARANG	MODAL	BANTUAN SOSIAL		
1	2	3	4	5	6	7	8	9=5+6+7+8	10
	03	JAWA TENGAH		45.681.163	28.170.433	6.808.730	0	80.660.326	0
	451547	KANTOR PELAYANAN PERBENDAHARAAN NEGARA SEMARANG II	KD	2.742.416	1.494.010	23.300	0	4.259.726	0
	A00	RM		2.742.416	1.494.010	23.300	0	4.259.726	0
	527268	KANWIL DITJEN PERBENDAHARAAN PROVINSI JAWA TENGAH	KD	9.024.782	5.077.658	385.870	0	14.488.310	0
	A00	RM		9.024.782	5.077.658	385.870	0	14.488.310	0
	527272	KANTOR PELAYANAN PERBENDAHARAAN NEGARA SEMARANG I	KD	2.317.847	2.771.195	77.442	0	5.166.484	0
	A00	RM		2.317.847	2.771.195	77.442	0	5.166.484	0
	527289	KANTOR PELAYANAN PERBENDAHARAAN NEGARA SURAKARTA	KD	3.737.704	1.576.740	1.715.185	0	7.029.629	0
	A00	RM		3.737.704	1.576.740	1.715.185	0	7.029.629	0
	527293	KANTOR PELAYANAN PERBENDAHARAAN NEGARA PURWOREJO	KD	2.530.474	1.561.615	41.330	0	4.133.419	0
	A00	RM		2.530.474	1.561.615	41.330	0	4.133.419	0
	527301	KANTOR PELAYANAN PERBENDAHARAAN NEGARA PURWOKERTO	KD	2.890.373	1.902.908	81.741	0	4.875.022	0
	A00	RM		2.890.373	1.902.908	81.741	0	4.875.022	0
	527315	KANTOR PELAYANAN PERBENDAHARAAN NEGARA PEKALONGAN	KD	3.531.465	1.534.092	69.285	0	5.134.842	0
	A00	RM		3.531.465	1.534.092	69.285	0	5.134.842	0
	527322	KANTOR PELAYANAN PERBENDAHARAAN NEGARA PATI	KD	2.335.923	1.606.450	58.300	0	4.000.673	0
	A00	RM		2.335.923	1.606.450	58.300	0	4.000.673	0
	527336	KANTOR PELAYANAN PERBENDAHARAAN NEGARA KUDUS	KD	1.978.908	1.328.460	64.550	0	3.371.918	0
	A00	RM		1.978.908	1.328.460	64.550	0	3.371.918	0

KETENTUAN

DIPA Induk ini dituangkan lebih lanjut ke dalam DIPA Petikan dan DIPA Petikan dimaksud berlaku sebagai dokumen pelaksanaan kegiatan Satker.



**DAFTAR ISI AN PELAKSANAAN ANGGARAN (DIPA) INDUK
TAHUN ANGGARAN 2015
NOMOR : DIPA-015.08-0/2015**



II. RINCIAN ALOKASI ANGGARAN PER SATKER

A. IDENTITAS UNIT :

1. KEMENTERIAN NEGARA / LEMBAGA : 015 KEMENTERIAN KEUANGAN
2. UNIT ORGANISASI : 015.08 DITJEN PERBENDAHARAAN
3. PAGU : Rp.1.790.513.666.000

(SATU TRILIUN TUJUH RATUS SEMBILAN PULUH MILIAR LIMA RATUS TIGA BELAS JUTA ENAM RATUS ENAM PULUH ENAM RIBU RUPIAH)

B. RINCIAN ALOKASI ANGGARAN PER SATKER

(dalam ribuan rupiah)


NO	KODE	PROGRAM / PROPINSI / SATKER / SUMBER DANA	KP KD DK TP UB	JENIS BELANJA				PAGU/TARGET PENDAPATAN	TERCATAT
				PEGAWAI	BARANG	MODAL	BANTUAN SOSIAL		
1	2	3	4	5	6	7	8	9=5+6+7+8	10
	527340	KANTOR PELAYANAN PERBENDAHARAAN NEGARA MAGELANG	KD	3.541.416	1.445.158	116.360	0	5.102.934	0
	A00	RM		3.541.416	1.445.158	116.360	0	5.102.934	0
	527357	KANTOR PELAYANAN PERBENDAHARAAN NEGARA TEGAL	KD	2.677.864	1.590.415	23.300	0	4.291.579	0
	A00	RM		2.677.864	1.590.415	23.300	0	4.291.579	0
	527361	KANTOR PELAYANAN PERBENDAHARAAN NEGARA CILACAP	KD	1.523.544	1.519.550	19.980	0	3.063.074	0
	A00	RM		1.523.544	1.519.550	19.980	0	3.063.074	0
	634722	KANTOR PELAYANAN PERBENDAHARAAN NEGARA KLATEN	KD	2.003.875	1.172.847	3.877.364	0	7.054.086	0
	A00	RM		2.003.875	1.172.847	3.877.364	0	7.054.086	0
	648805	KANTOR PELAYANAN PERBENDAHARAAN NEGARA SRAGEN	KD	1.845.610	1.231.208	19.980	0	3.096.798	0
	A00	RM		1.845.610	1.231.208	19.980	0	3.096.798	0
	648812	KANTOR PELAYANAN PERBENDAHARAAN NEGARA PURWODADI	KD	1.392.397	1.250.625	214.763	0	2.857.785	0
	A00	RM		1.392.397	1.250.625	214.763	0	2.857.785	0
	648826	KANTOR PELAYANAN PERBENDAHARAAN NEGARA BANJARNEGARA	KD	1.606.565	1.107.502	19.980	0	2.734.047	0
	A00	RM		1.606.565	1.107.502	19.980	0	2.734.047	0
	04	DI YOGYAKARTA		14.167.999	7.749.287	2.613.598	0	24.530.884	0
	497587	KANTOR PELAYANAN PERBENDAHARAAN NEGARA WATES	KD	1.484.215	1.278.184	139.100	0	2.901.499	0
	A00	RM		1.484.215	1.278.184	139.100	0	2.901.499	0
	527399	KANTOR PELAYANAN PERBENDAHARAAN NEGARA YOGYAKARTA	KD	3.374.183	1.288.710	77.844	0	4.740.737	0
	A00	RM		3.374.183	1.288.710	77.844	0	4.740.737	0

KETENTUAN

DIPA Induk ini dituangkan lebih lanjut ke dalam DIPA Petikan dan DIPA Petikan dimaksud berlaku sebagai dokumen pelaksanaan kegiatan Satker.



DAFTAR ISIAN PELAKSANAAN ANGGARAN (DIPA) INDUK
TAHUN ANGGARAN 2015
NOMOR : DIPA-015.08-0/2015



II. RINCIAN ALOKASI ANGGARAN PER SATKER

A. IDENTITAS UNIT :

1. KEMENTERIAN NEGARA / LEMBAGA : 015 KEMENTERIAN KEUANGAN
2. UNIT ORGANISASI : 015.08 DITJEN PERBENDAHARAAN
3. PAGU : Rp.1.790.513.666.000

(SATU TRILIUN TUJUH RATUS SEMBILAN PULUH MILIAR LIMA RATUS TIGA BELAS JUTA ENAM RATUS ENAM PULUH ENAM RIBU RUPIAH)

B. RINCIAN ALOKASI ANGGARAN PER SATKER

(dalam ribuan rupiah)


NO	KODE	PROGRAM / PROPINSI / SATKER / SUMBER DANA	KP KD DK TP UB	JENIS BELANJA				PAGU/TARGET PENDAPATAN	TERCATAT
				PEGAWAI	BARANG	MODAL	BANTUAN SOSIAL		
1	2	3	4	5	6	7	8	9=5+6+7+8	10
	634277	KANWIL DITJEN PERBENDAHARAAN PROVINSI D.I. YOGYAKARTA	KD	7.956.388	3.885.211	2.233.863	0	14.075.462	0
	A00	RM		7.956.388	3.885.211	2.233.863	0	14.075.462	0
		Target Pendapatan						42.503	
	634792	KANTOR PELAYANAN PERBENDAHARAAN NEGARA WONOSARI	KD	1.353.213	1.297.182	162.791	0	2.813.186	0
	A00	RM		1.353.213	1.297.182	162.791	0	2.813.186	0
	05	JAWA TIMUR		40.886.956	27.319.552	8.009.398	0	76.215.906	0
	451553	KANTOR PELAYANAN PERBENDAHARAAN NEGARA SURABAYA II	KD	2.535.094	1.171.541	44.170	0	3.750.805	0
	A00	RM		2.535.094	1.171.541	44.170	0	3.750.805	0
	527411	KANWIL DITJEN PERBENDAHARAAN PROVINSI JAWA TIMUR	KD	7.986.274	5.131.705	451.674	0	13.569.653	0
	A00	RM		7.986.274	5.131.705	451.674	0	13.569.653	0
	527425	KANTOR PELAYANAN PERBENDAHARAAN NEGARA SURABAYA I	KD	3.070.626	1.152.818	223.957	0	4.447.401	0
	A00	RM		3.070.626	1.152.818	223.957	0	4.447.401	0
	527432	KANTOR PELAYANAN PERBENDAHARAAN NEGARA MALANG	KD	3.006.937	1.860.917	275.740	0	5.143.594	0
	A00	RM		3.006.937	1.860.917	275.740	0	5.143.594	0
	527446	KANTOR PELAYANAN PERBENDAHARAAN NEGARA KEDIRI	KD	3.079.745	2.039.553	67.045	0	5.186.343	0
	A00	RM		3.079.745	2.039.553	67.045	0	5.186.343	0
	527450	KANTOR PELAYANAN PERBENDAHARAAN NEGARA MADIUN	KD	3.229.132	1.700.951	21.320	0	4.951.403	0
	A00	RM		3.229.132	1.700.951	21.320	0	4.951.403	0
	527467	KANTOR PELAYANAN PERBENDAHARAAN NEGARA BONDOWOSO	KD	1.620.507	1.654.848	5.871.880	0	9.147.235	0

KETENTUAN

DIPA Induk ini dituangkan lebih lanjut ke dalam DIPA Petikan dan DIPA Petikan dimaksud berlaku sebagai dokumen pelaksanaan kegiatan Satker.



**DAFTAR ISI AN PELAKSANAAN ANGGARAN (DIPA) INDUK
TAHUN ANGGARAN 2015
NOMOR : DIPA-015.08-0/2015**



II. RINCIAN ALOKASI ANGGARAN PER SATKER

A. IDENTITAS UNIT :

1. KEMENTERIAN NEGARA / LEMBAGA : 015 KEMENTERIAN KEUANGAN
2. UNIT ORGANISASI : 015.08 DITJEN PERBENDAHARAAN
3. PAGU : Rp.1.790.513.666.000
(SATU TRILIUN TUJUH RATUS SEMBILAN PULUH MILIAR LIMA RATUS TIGA BELAS JUTA ENAM RATUS ENAM PULUH ENAM RIBU RUPIAH)

B. RINCIAN ALOKASI ANGGARAN PER SATKER

(dalam ribuan rupiah)


NO	KODE	PROGRAM / PROPINSI / SATKER / SUMBER DANA	KP KD DK TP UB	JENIS BELANJA				PAGU/TARGET PENDAPATAN	TERCATAT
				PEGAWAI	BARANG	MODAL	BANTUAN SOSIAL		
1	2	3	4	5	6	7	8	9=5+6+7+8	10
	A00	RM		1.620.507	1.654.848	5.871.880	0	9.147.235	0
	527471	KANTOR PELAYANAN PERBENDAHARAAN NEGARA PAMEKASAN	KD	1.931.175	1.797.896	34.150	0	3.763.221	0
	A00	RM		1.931.175	1.797.896	34.150	0	3.763.221	0
	527488	KANTOR PELAYANAN PERBENDAHARAAN NEGARA BOJONEGORO	KD	2.188.651	1.355.917	152.820	0	3.697.388	0
	A00	RM		2.188.651	1.355.917	152.820	0	3.697.388	0
	527492	KANTOR PELAYANAN PERBENDAHARAAN NEGARA BANYUWANGI	KD	1.818.649	1.335.681	198.260	0	3.352.590	0
	A00	RM		1.818.649	1.335.681	198.260	0	3.352.590	0
		Target Pendapatan						6.000	
	527500	KANTOR PELAYANAN PERBENDAHARAAN NEGARA MOJOKERTO	KD	2.630.200	1.540.322	260.405	0	4.430.927	0
	A00	RM		2.630.200	1.540.322	260.405	0	4.430.927	0
	527514	KANTOR PELAYANAN PERBENDAHARAAN NEGARA PACITAN	KD	1.214.018	1.256.888	41.010	0	2.511.916	0
	A00	RM		1.214.018	1.256.888	41.010	0	2.511.916	0
	527521	KANTOR PELAYANAN PERBENDAHARAAN NEGARA JEMBER	KD	1.672.873	1.386.777	224.407	0	3.284.057	0
	A00	RM		1.672.873	1.386.777	224.407	0	3.284.057	0
		Target Pendapatan						14.177	
	634860	KANTOR PELAYANAN PERBENDAHARAAN NEGARA BLITAR	KD	1.701.330	1.300.871	21.320	0	3.023.521	0
	A00	RM		1.701.330	1.300.871	21.320	0	3.023.521	0
	648830	KANTOR PELAYANAN PERBENDAHARAAN NEGARA SIDOARJO	KD	2.067.975	1.484.282	57.920	0	3.610.177	0
	A00	RM		2.067.975	1.484.282	57.920	0	3.610.177	0

KETENTUAN

DIPA Induk ini dituangkan lebih lanjut ke dalam DIPA Petikan dan DIPA Petikan dimaksud berlaku sebagai dokumen pelaksanaan kegiatan Satker.



DAFTAR ISIAN PELAKSANAAN ANGGARAN (DIPA) INDUK
TAHUN ANGGARAN 2015
NOMOR : DIPA-015.08-0/2015



II. RINCIAN ALOKASI ANGGARAN PER SATKER

A. IDENTITAS UNIT :

1. KEMENTERIAN NEGARA / LEMBAGA : 015 KEMENTERIAN KEUANGAN
2. UNIT ORGANISASI : 015.08 DITJEN PERBENDAHARAAN
3. PAGU : Rp.1.790.513.666.000

(SATU TRILIUN TUJUH RATUS SEMBILAN PULUH MILIAR LIMA RATUS TIGA BELAS JUTA ENAM RATUS ENAM PULUH ENAM RIBU RUPIAH)

B. RINCIAN ALOKASI ANGGARAN PER SATKER

(dalam ribuan rupiah)


NO	KODE	PROGRAM / PROPINSI / SATKER / SUMBER DANA	KP KD DK TP UB	JENIS BELANJA				PAGU/TARGET PENDAPATAN	TERCATAT
				PEGAWAI	BARANG	MODAL	BANTUAN SOSIAL		
1	2	3	4	5	6	7	8	9=5+6+7+8	10
	648889	KANTOR PELAYANAN PERBENDAHARAAN NEGARA TUBAN	KD	1.133.770	1.148.585	63.320	0	2.345.675	0
	A00	RM		1.133.770	1.148.585	63.320	0	2.345.675	0
	06	ACEH		11.735.507	14.913.657	3.112.498	0	29.761.662	0
	527556	KANWIL DITJEN PERBENDAHARAAN PROVINSI ACEH	KD	3.163.503	3.973.397	963.620	0	8.100.520	0
	A00	RM		3.163.503	3.973.397	963.620	0	8.100.520	0
	527560	KANTOR PELAYANAN PERBENDAHARAAN NEGARA BANDA ACEH	KD	2.059.214	1.779.670	101.406	0	3.940.290	0
	A00	RM		2.059.214	1.779.670	101.406	0	3.940.290	0
	527577	KANTOR PELAYANAN PERBENDAHARAAN NEGARA MEULABOH	KD	1.218.757	1.965.104	131.885	0	3.315.746	0
	A00	RM		1.218.757	1.965.104	131.885	0	3.315.746	0
	527581	KANTOR PELAYANAN PERBENDAHARAAN NEGARA LANGSA	KD	1.082.825	1.455.650	783.702	0	3.322.177	0
	A00	RM		1.082.825	1.455.650	783.702	0	3.322.177	0
	527598	KANTOR PELAYANAN PERBENDAHARAAN NEGARA TAPAK TUAN	KD	1.068.031	1.411.580	642.073	0	3.121.684	0
	A00	RM		1.068.031	1.411.580	642.073	0	3.121.684	0
	527603	KANTOR PELAYANAN PERBENDAHARAAN NEGARA LHOK SEUMAWA	KD	1.154.337	1.683.172	297.032	0	3.134.541	0
	A00	RM		1.154.337	1.683.172	297.032	0	3.134.541	0
	527610	KANTOR PELAYANAN PERBENDAHARAAN NEGARA KUTACANE	KD	1.179.791	1.380.938	171.140	0	2.731.869	0
	A00	RM		1.179.791	1.380.938	171.140	0	2.731.869	0
	527624	KANTOR PELAYANAN PERBENDAHARAAN NEGARA TAKENGON	KD	809.049	1.264.146	21.640	0	2.094.835	0
	A00	RM		809.049	1.264.146	21.640	0	2.094.835	0

KETENTUAN

DIPA Induk ini dituangkan lebih lanjut ke dalam DIPA Petikan dan DIPA Petikan dimaksud berlaku sebagai dokumen pelaksanaan kegiatan Satker.



**DAFTAR ISI AN PELAKSANAAN ANGGARAN (DIPA) INDUK
TAHUN ANGGARAN 2015
NOMOR : DIPA-015.08-0/2015**



II. RINCIAN ALOKASI ANGGARAN PER SATKER

A. IDENTITAS UNIT :

1. KEMENTERIAN NEGARA / LEMBAGA : 015 KEMENTERIAN KEUANGAN
2. UNIT ORGANISASI : 015.08 DITJEN PERBENDAHARAAN
3. PAGU : Rp.1.790.513.666.000

(SATU TRILIUN TUJUH RATUS SEMBILAN PULUH MILIAR LIMA RATUS TIGA BELAS JUTA ENAM RATUS ENAM PULUH ENAM RIBU RUPIAH)

B. RINCIAN ALOKASI ANGGARAN PER SATKER

(dalam ribuan rupiah)


NO	KODE	PROGRAM / PROPINSI / SATKER / SUMBER DANA	KP KD DK TP UB	JENIS BELANJA				PAGU/TARGET PENDAPATAN	TERCATAT
				PEGAWAI	BARANG	MODAL	BANTUAN SOSIAL		
1	2	3	4	5	6	7	8	9=5+6+7+8	10
	07	SUMATERA UTARA		22.237.389	19.068.401	2.948.478	0	44.254.268	0
	451562	KANTOR PELAYANAN PERBENDAHARAAN NEGARA MEDAN II	KD	2.144.543	1.160.554	27.560	0	3.332.657	0
	A00	RM		2.144.543	1.160.554	27.560	0	3.332.657	0
	527645	KANWIL DITJEN PERBENDAHARAAN PROVINSI SUMATERA UTARA	KD	6.493.750	4.559.502	140.604	0	11.193.856	0
	A00	RM		6.493.750	4.559.502	140.604	0	11.193.856	0
	527652	KANTOR PELAYANAN PERBENDAHARAAN NEGARA MEDAN I	KD	2.480.303	1.102.770	299.380	0	3.882.453	0
	A00	RM		2.480.303	1.102.770	299.380	0	3.882.453	0
	527666	KANTOR PELAYANAN PERBENDAHARAAN NEGARA PEMATANG SIANTAR	KD	2.115.570	1.719.827	433.520	0	4.268.917	0
	A00	RM		2.115.570	1.719.827	433.520	0	4.268.917	0
	527670	KANTOR PELAYANAN PERBENDAHARAAN NEGARA PADANG SIDEMPUAN	KD	1.192.059	1.358.713	297.505	0	2.848.277	0
	A00	RM		1.192.059	1.358.713	297.505	0	2.848.277	0
	527687	KANTOR PELAYANAN PERBENDAHARAAN NEGARA GUNUNG SITOLI	KD	831.524	1.313.561	346.587	0	2.491.672	0
	A00	RM		831.524	1.313.561	346.587	0	2.491.672	0
	527691	KANTOR PELAYANAN PERBENDAHARAAN NEGARA TANJUNG BALAI	KD	1.303.156	1.435.976	325.900	0	3.065.032	0
	A00	RM		1.303.156	1.435.976	325.900	0	3.065.032	0
	527709	KANTOR PELAYANAN PERBENDAHARAAN NEGARA RANTAU PRAPAT	KD	1.268.364	1.301.665	41.900	0	2.611.929	0
	A00	RM		1.268.364	1.301.665	41.900	0	2.611.929	0
	527713	KANTOR PELAYANAN PERBENDAHARAAN NEGARA SIBOLGA	KD	1.072.279	1.318.332	171.862	0	2.562.473	0
	A00	RM		1.072.279	1.318.332	171.862	0	2.562.473	0

KETENTUAN

DIPA Induk ini dituangkan lebih lanjut ke dalam DIPA Petikan dan DIPA Petikan dimaksud berlaku sebagai dokumen pelaksanaan kegiatan Satker.



DAFTAR ISIAN PELAKSANAAN ANGGARAN (DIPA) INDUK
TAHUN ANGGARAN 2015
NOMOR : DIPA-015.08-0/2015



II. RINCIAN ALOKASI ANGGARAN PER SATKER

A. IDENTITAS UNIT :

1. KEMENTERIAN NEGARA / LEMBAGA : 015 KEMENTERIAN KEUANGAN
2. UNIT ORGANISASI : 015.08 DITJEN PERBENDAHARAAN
3. PAGU : Rp.1.790.513.666.000

(SATU TRILIUN TUJUH RATUS SEMBILAN PULUH MILIAR LIMA RATUS TIGA BELAS JUTA ENAM RATUS ENAM PULUH ENAM RIBU RUPIAH)

B. RINCIAN ALOKASI ANGGARAN PER SATKER

(dalam ribuan rupiah)


NO	KODE	PROGRAM / PROPINSI / SATKER / SUMBER DANA	KP KD DK TP UB	JENIS BELANJA				PAGU/TARGET PENDAPATAN	TERCATAT
				PEGAWAI	BARANG	MODAL	BANTUAN SOSIAL		
1	2	3	4	5	6	7	8	9=5+6+7+8	10
	527734	KANTOR PELAYANAN PERBENDAHARAAN NEGARA SIDIKALANG	KD	815.320	1.141.961	560.652	0	2.517.933	0
	A00	RM		815.320	1.141.961	560.652	0	2.517.933	0
	527741	KANTOR PELAYANAN PERBENDAHARAAN NEGARA TEBING TINGGI	KD	1.261.750	1.336.030	236.280	0	2.834.060	0
	A00	RM		1.261.750	1.336.030	236.280	0	2.834.060	0
	527755	KANTOR PELAYANAN PERBENDAHARAAN NEGARA BALIGE	KD	1.258.771	1.319.510	66.728	0	2.645.009	0
	A00	RM		1.258.771	1.319.510	66.728	0	2.645.009	0
	08	SUMATERA BARAT		14.715.001	12.286.139	1.700.415	0	28.701.555	0
	527776	KANWIL DITJEN PERBENDAHARAAN PROVINSI SUMATERA BARAT	KD	4.646.633	3.875.976	429.070	0	8.951.679	0
	A00	RM		4.646.633	3.875.976	429.070	0	8.951.679	0
	527780	KANTOR PELAYANAN PERBENDAHARAAN NEGARA PADANG	KD	2.723.981	2.170.309	60.950	0	4.955.240	0
	A00	RM		2.723.981	2.170.309	60.950	0	4.955.240	0
	527797	KANTOR PELAYANAN PERBENDAHARAAN NEGARA BUKITTINGGI	KD	1.738.592	1.476.193	76.400	0	3.291.185	0
	A00	RM		1.738.592	1.476.193	76.400	0	3.291.185	0
	527802	KANTOR PELAYANAN PERBENDAHARAAN NEGARA SIJUNJUNG	KD	1.209.870	1.212.242	21.400	0	2.443.512	0
	A00	RM		1.209.870	1.212.242	21.400	0	2.443.512	0
	527819	KANTOR PELAYANAN PERBENDAHARAAN NEGARA SOLOK	KD	1.777.293	1.322.601	226.900	0	3.326.794	0
	A00	RM		1.777.293	1.322.601	226.900	0	3.326.794	0
	527823	KANTOR PELAYANAN PERBENDAHARAAN NEGARA LUBUK SIKAPING	KD	1.361.667	1.101.930	120.235	0	2.583.832	0
	A00	RM		1.361.667	1.101.930	120.235	0	2.583.832	0

KETENTUAN

DIPA Induk ini dituangkan lebih lanjut ke dalam DIPA Petikan dan DIPA Petikan dimaksud berlaku sebagai dokumen pelaksanaan kegiatan Satker.



**DAFTAR ISIAN PELAKSANAAN ANGGARAN (DIPA) INDUK
TAHUN ANGGARAN 2015
NOMOR : DIPA-015.08-0/2015**



II. RINCIAN ALOKASI ANGGARAN PER SATKER

A. IDENTITAS UNIT :

1. KEMENTERIAN NEGARA / LEMBAGA : 015 KEMENTERIAN KEUANGAN
2. UNIT ORGANISASI : 015.08 DITJEN PERBENDAHARAAN
3. PAGU : Rp.1.790.513.666.000

(SATU TRILIUN TUJUH RATUS SEMBILAN PULUH MILIAR LIMA RATUS TIGA BELAS JUTA ENAM RATUS ENAM PULUH ENAM RIBU RUPIAH)

B. RINCIAN ALOKASI ANGGARAN PER SATKER

(dalam ribuan rupiah)


NO	KODE	PROGRAM / PROPINSI / SATKER / SUMBER DANA	KP KD DK TP UB	JENIS BELANJA				PAGU/TARGET PENDAPATAN	TERCATAT
				PEGAWAI	BARANG	MODAL	BANTUAN SOSIAL		
1	2	3	4	5	6	7	8	9=5+6+7+8	10
	634409	KANTOR PELAYANAN PERBENDAHARAAN NEGARA PAINAN	KD	1.256.965	1.126.888	765.460	0	3.149.313	0
	A00	RM		1.256.965	1.126.888	765.460	0	3.149.313	0
	09	RIAU		7.769.548	7.466.008	809.820	0	16.045.376	0
	527844	KANTOR PELAYANAN PERBENDAHARAAN NEGARA PEKANBARU	KD	1.811.745	1.696.555	188.600	0	3.696.900	0
	A00	RM		1.811.745	1.696.555	188.600	0	3.696.900	0
	527865	KANTOR PELAYANAN PERBENDAHARAAN NEGARA RENGAT	KD	1.024.026	1.210.463	102.850	0	2.337.339	0
	A00	RM		1.024.026	1.210.463	102.850	0	2.337.339	0
	527872	KANTOR PELAYANAN PERBENDAHARAAN NEGARA DUMAI	KD	1.170.548	1.302.453	366.070	0	2.839.071	0
	A00	RM		1.170.548	1.302.453	366.070	0	2.839.071	0
	613739	KANWIL DITJEN PERBENDAHARAAN PROVINSI RIAU	KD	3.763.229	3.256.537	152.300	0	7.172.066	0
	A00	RM		3.763.229	3.256.537	152.300	0	7.172.066	0
	10	JAMBI		11.385.406	10.056.345	871.786	0	22.313.537	0
	527890	KANTOR PELAYANAN PERBENDAHARAAN NEGARA JAMBI	KD	2.027.927	2.095.264	202.070	0	4.325.261	0
	A00	RM		2.027.927	2.095.264	202.070	0	4.325.261	0
	527908	KANTOR PELAYANAN PERBENDAHARAAN NEGARA SUNGAI PENUH	KD	1.043.388	1.176.944	204.520	0	2.424.852	0
	A00	RM		1.043.388	1.176.944	204.520	0	2.424.852	0
	527912	KANTOR PELAYANAN PERBENDAHARAAN NEGARA MUARA BUNGO	KD	1.417.355	1.176.348	21.640	0	2.615.343	0
	A00	RM		1.417.355	1.176.348	21.640	0	2.615.343	0
	613743	KANWIL DITJEN PERBENDAHARAAN PROVINSI JAMBI	KD	5.074.059	3.221.770	344.776	0	8.640.605	0

KETENTUAN

DIPA Induk ini dituangkan lebih lanjut ke dalam DIPA Petikan dan DIPA Petikan dimaksud berlaku sebagai dokumen pelaksanaan kegiatan Satker.



**DAFTAR ISIAN PELAKSANAAN ANGGARAN (DIPA) INDUK
TAHUN ANGGARAN 2015
NOMOR : DIPA-015.08-0/2015**



II. RINCIAN ALOKASI ANGGARAN PER SATKER

A. IDENTITAS UNIT :

1. KEMENTERIAN NEGARA / LEMBAGA : 015 KEMENTERIAN KEUANGAN
2. UNIT ORGANISASI : 015.08 DITJEN PERBENDAHARAAN
3. PAGU : Rp.1.790.513.666.000

(SATU TRILIUN TUJUH RATUS SEMBILAN PULUH MILIAR LIMA RATUS TIGA BELAS JUTA ENAM RATUS ENAM PULUH ENAM RIBU RUPIAH)

B. RINCIAN ALOKASI ANGGARAN PER SATKER

(dalam ribuan rupiah)


NO	KODE	PROGRAM / PROPINSI / SATKER / SUMBER DANA	KP KD DK TP UB	JENIS BELANJA				PAGU/TARGET PENDAPATAN	TERCATAT
				PEGAWAI	BARANG	MODAL	BANTUAN SOSIAL		
1	2	3	4	5	6	7	8	9=5+6+7+8	10
	A00	RM		5.074.059	3.221.770	344.776	0	8.640.605	0
	634497	KANTOR PELAYANAN PERBENDAHARAAN NEGARA KUALA TUNGKAL	KD	860.057	1.199.579	21.640	0	2.081.276	0
	A00	RM		860.057	1.199.579	21.640	0	2.081.276	0
	648762	KANTOR PELAYANAN PERBENDAHARAAN NEGARA BANGKO	KD	962.620	1.186.440	77.140	0	2.226.200	0
	A00	RM		962.620	1.186.440	77.140	0	2.226.200	0
	11	SUMATERA SELATAN		12.670.942	9.536.792	988.513	0	23.196.247	0
	527933	KANWIL DITJEN PERBENDAHARAAN PROVINSI SUMATERA SELATAN	KD	6.415.666	3.289.510	289.560	0	9.994.736	0
	A00	RM		6.415.666	3.289.510	289.560	0	9.994.736	0
	527940	KANTOR PELAYANAN PERBENDAHARAAN NEGARA PALEMBANG	KD	2.267.193	1.218.116	44.680	0	3.529.989	0
	A00	RM		2.267.193	1.218.116	44.680	0	3.529.989	0
	527961	KANTOR PELAYANAN PERBENDAHARAAN NEGARA LUBUK LINGGAU	KD	845.482	1.396.395	21.320	0	2.263.197	0
	A00	RM		845.482	1.396.395	21.320	0	2.263.197	0
	527975	KANTOR PELAYANAN PERBENDAHARAAN NEGARA BATURAJA	KD	1.233.370	1.205.494	216.320	0	2.655.184	0
	A00	RM		1.233.370	1.205.494	216.320	0	2.655.184	0
	634530	KANTOR PELAYANAN PERBENDAHARAAN NEGARA LAHAT	KD	1.075.467	1.262.602	330.820	0	2.668.889	0
	A00	RM		1.075.467	1.262.602	330.820	0	2.668.889	0
	648779	KANTOR PELAYANAN PERBENDAHARAAN NEGARA SEKAYU	KD	833.764	1.164.675	85.813	0	2.084.252	0
	A00	RM		833.764	1.164.675	85.813	0	2.084.252	0
	12	LAMPUNG		11.579.160	9.372.064	769.909	0	21.721.133	0

KETENTUAN

DIPA Induk ini dituangkan lebih lanjut ke dalam DIPA Petikan dan DIPA Petikan dimaksud berlaku sebagai dokumen pelaksanaan kegiatan Satker.



DAFTAR ISI AN PELAKSANAAN ANGGARAN (DIPA) INDUK
TAHUN ANGGARAN 2015
NOMOR : DIPA-015.08-0/2015



II. RINCIAN ALOKASI ANGGARAN PER SATKER

A. IDENTITAS UNIT :

1. KEMENTERIAN NEGARA / LEMBAGA : 015 KEMENTERIAN KEUANGAN
2. UNIT ORGANISASI : 015.08 DITJEN PERBENDAHARAAN
3. PAGU : Rp.1.790.513.666.000

(SATU TRILIUN TUJUH RATUS SEMBILAN PULUH MILIAR LIMA RATUS TIGA BELAS JUTA ENAM RATUS ENAM PULUH ENAM RIBU RUPIAH)

B. RINCIAN ALOKASI ANGGARAN PER SATKER

(dalam ribuan rupiah)


NO	KODE	PROGRAM / PROPINSI / SATKER / SUMBER DANA	KP KD DK TP UB	JENIS BELANJA				PAGU/TARGET PENDAPATAN	TERCATAT
				PEGAWAI	BARANG	MODAL	BANTUAN SOSIAL		
1	2	3	4	5	6	7	8	9=5+6+7+8	10
	528001	KANWIL DITJEN PERBENDAHARAAN PROVINSI LAMPUNG	KD	5.643.134	3.759.174	481.270	0	9.883.578	0
	A00	RM		5.643.134	3.759.174	481.270	0	9.883.578	0
	528015	KANTOR PELAYANAN PERBENDAHARAAN NEGARA BANDAR LAMPUNG	KD	2.583.876	1.819.564	209.180	0	4.612.620	0
	A00	RM		2.583.876	1.819.564	209.180	0	4.612.620	0
	528022	KANTOR PELAYANAN PERBENDAHARAAN NEGARA KOTABUMI	KD	1.032.336	1.346.776	38.520	0	2.417.632	0
	A00	RM		1.032.336	1.346.776	38.520	0	2.417.632	0
	528036	KANTOR PELAYANAN PERBENDAHARAAN NEGARA METRO LAMPUNG	KD	1.278.466	1.394.842	19.619	0	2.692.927	0
	A00	RM		1.278.466	1.394.842	19.619	0	2.692.927	0
	634572	KANTOR PELAYANAN PERBENDAHARAAN NEGARA LIWA	KD	1.041.348	1.051.708	21.320	0	2.114.376	0
	A00	RM		1.041.348	1.051.708	21.320	0	2.114.376	0
	13	KALIMANTAN BARAT		11.884.089	11.368.808	2.098.464	0	25.351.361	0
	528057	KANWIL DITJEN PERBENDAHARAAN PROVINSI KALIMANTAN BARAT	KD	4.405.823	3.494.373	579.657	0	8.479.853	0
	A00	RM		4.405.823	3.494.373	579.657	0	8.479.853	0
	528061	KANTOR PELAYANAN PERBENDAHARAAN NEGARA PONTIANAK	KD	1.867.815	1.638.024	212.065	0	3.717.904	0
	A00	RM		1.867.815	1.638.024	212.065	0	3.717.904	0
	528078	KANTOR PELAYANAN PERBENDAHARAAN NEGARA SINTANG	KD	1.296.784	1.187.078	100.800	0	2.584.662	0
	A00	RM		1.296.784	1.187.078	100.800	0	2.584.662	0
	528082	KANTOR PELAYANAN PERBENDAHARAAN NEGARA KETAPANG	KD	1.173.066	1.242.421	69.800	0	2.485.287	0
	A00	RM		1.173.066	1.242.421	69.800	0	2.485.287	0

KETENTUAN

DIPA Induk ini dituangkan lebih lanjut ke dalam DIPA Petikan dan DIPA Petikan dimaksud berlaku sebagai dokumen pelaksanaan kegiatan Satker.



DAFTAR ISIAN PELAKSANAAN ANGGARAN (DIPA) INDUK
TAHUN ANGGARAN 2015
NOMOR : DIPA-015.08-0/2015



II. RINCIAN ALOKASI ANGGARAN PER SATKER

A. IDENTITAS UNIT :

1. KEMENTERIAN NEGARA / LEMBAGA : 015 KEMENTERIAN KEUANGAN
2. UNIT ORGANISASI : 015.08 DITJEN PERBENDAHARAAN
3. PAGU : Rp.1.790.513.666.000

(SATU TRILIUN TUJUH RATUS SEMBILAN PULUH MILIAR LIMA RATUS TIGA BELAS JUTA ENAM RATUS ENAM PULUH ENAM RIBU RUPIAH)

B. RINCIAN ALOKASI ANGGARAN PER SATKER

(dalam ribuan rupiah)


NO	KODE	PROGRAM / PROPINSI / SATKER / SUMBER DANA	KP KD DK TP UB	JENIS BELANJA				PAGU/TARGET PENDAPATAN	TERCATAT
				PEGAWAI	BARANG	MODAL	BANTUAN SOSIAL		
1	2	3	4	5	6	7	8	9=5+6+7+8	10
	528099	KANTOR PELAYANAN PERBENDAHARAAN NEGARA SINGKAWANG	KD	1.131.879	1.303.217	114.905	0	2.550.001	0
	A00	RM		1.131.879	1.303.217	114.905	0	2.550.001	0
	528104	KANTOR PELAYANAN PERBENDAHARAAN NEGARA PUTUSSIBAU	KD	914.923	1.270.660	948.937	0	3.134.520	0
	A00	RM		914.923	1.270.660	948.937	0	3.134.520	0
	648893	KANTOR PELAYANAN PERBENDAHARAAN NEGARA SANGGAU	KD	1.093.799	1.233.035	72.300	0	2.399.134	0
	A00	RM		1.093.799	1.233.035	72.300	0	2.399.134	0
	14	KALIMANTAN TENGAH		8.828.178	8.553.055	1.548.110	0	18.929.343	0
	528125	KANTOR PELAYANAN PERBENDAHARAAN NEGARA PALANGKARAYA	KD	1.678.840	1.421.719	98.525	0	3.199.084	0
	A00	RM		1.678.840	1.421.719	98.525	0	3.199.084	0
	528146	KANTOR PELAYANAN PERBENDAHARAAN NEGARA BUNTOK	KD	1.258.806	1.621.973	21.560	0	2.902.339	0
	A00	RM		1.258.806	1.621.973	21.560	0	2.902.339	0
	528150	KANTOR PELAYANAN PERBENDAHARAAN NEGARA PANGKALAN BUN	KD	1.141.739	1.242.596	357.748	0	2.742.083	0
	A00	RM		1.141.739	1.242.596	357.748	0	2.742.083	0
	613764	KANWIL DITJEN PERBENDAHARAAN PROVINSI KALIMANTAN TENGAH	KD	3.692.363	3.077.505	1.049.037	0	7.818.905	0
	A00	RM		3.692.363	3.077.505	1.049.037	0	7.818.905	0
	648868	KANTOR PELAYANAN PERBENDAHARAAN NEGARA SAMPIT	KD	1.056.430	1.189.262	21.240	0	2.266.932	0
	A00	RM		1.056.430	1.189.262	21.240	0	2.266.932	0
	15	KALIMANTAN SELATAN		14.102.810	10.582.060	680.548	0	25.365.418	0
	528171	KANWIL DITJEN PERBENDAHARAAN PROVINSI KALIMANTAN SELATAN	KD	6.580.991	3.679.868	429.990	0	10.690.849	0

KETENTUAN

DIPA Induk ini dituangkan lebih lanjut ke dalam DIPA Petikan dan DIPA Petikan dimaksud berlaku sebagai dokumen pelaksanaan kegiatan Satker.



DAFTAR ISIAN PELAKSANAAN ANGGARAN (DIPA) INDUK
TAHUN ANGGARAN 2015
NOMOR : DIPA-015.08-0/2015



II. RINCIAN ALOKASI ANGGARAN PER SATKER

A. IDENTITAS UNIT :

1. KEMENTERIAN NEGARA / LEMBAGA : 015 KEMENTERIAN KEUANGAN
2. UNIT ORGANISASI : 015.08 DITJEN PERBENDAHARAAN
3. PAGU : Rp.1.790.513.666.000

(SATU TRILIUN TUJUH RATUS SEMBILAN PULUH MILIAR LIMA RATUS TIGA BELAS JUTA ENAM RATUS ENAM PULUH ENAM RIBU RUPIAH)

B. RINCIAN ALOKASI ANGGARAN PER SATKER

(dalam ribuan rupiah)


NO	KODE	PROGRAM / PROPINSI / SATKER / SUMBER DANA	KP KD DK TP UB	JENIS BELANJA				PAGU/TARGET PENDAPATAN	TERCATAT
				PEGAWAI	BARANG	MODAL	BANTUAN SOSIAL		
1	2	3	4	5	6	7	8	9=5+6+7+8	10
	A00	RM		6.580.991	3.679.868	429.990	0	10.690.849	0
	528188	KANTOR PELAYANAN PERBENDAHARAAN NEGARA BANJARMASIN	KD	2.449.582	1.861.716	24.420	0	4.335.718	0
	A00	RM		2.449.582	1.861.716	24.420	0	4.335.718	0
		Target Pendapatan						8.240	
	528192	KANTOR PELAYANAN PERBENDAHARAAN NEGARA KOTABARU	KD	1.180.165	1.309.895	106.280	0	2.596.340	0
	A00	RM		1.180.165	1.309.895	106.280	0	2.596.340	0
	528200	KANTOR PELAYANAN PERBENDAHARAAN NEGARA BARABAI	KD	1.574.335	1.297.776	56.078	0	2.928.189	0
	A00	RM		1.574.335	1.297.776	56.078	0	2.928.189	0
		Target Pendapatan						2.425	
	634963	KANTOR PELAYANAN PERBENDAHARAAN NEGARA TANJUNG	KD	1.339.238	1.198.985	42.500	0	2.580.723	0
	A00	RM		1.339.238	1.198.985	42.500	0	2.580.723	0
	648872	KANTOR PELAYANAN PERBENDAHARAAN NEGARA PELEIHARI	KD	978.499	1.233.820	21.280	0	2.233.599	0
	A00	RM		978.499	1.233.820	21.280	0	2.233.599	0
	16	KALIMANTAN TIMUR		6.964.418	8.228.262	514.549	0	15.707.229	0
	528221	KANTOR PELAYANAN PERBENDAHARAAN NEGARA SAMARINDA	KD	1.463.509	2.001.043	70.450	0	3.535.002	0
	A00	RM		1.463.509	2.001.043	70.450	0	3.535.002	0
	528242	KANTOR PELAYANAN PERBENDAHARAAN NEGARA BALIKPAPAN	KD	1.595.040	1.225.664	23.300	0	2.844.004	0
	A00	RM		1.595.040	1.225.664	23.300	0	2.844.004	0
	613771	KANWIL DITJEN PERBENDAHARAAN PROVINSI KALIMANTAN TIMUR	KD	2.895.907	3.842.339	306.658	0	7.044.904	0

KETENTUAN

DIPA Induk ini dituangkan lebih lanjut ke dalam DIPA Petikan dan DIPA Petikan dimaksud berlaku sebagai dokumen pelaksanaan kegiatan Satker.



**DAFTAR ISIAN PELAKSANAAN ANGGARAN (DIPA) INDUK
TAHUN ANGGARAN 2015
NOMOR : DIPA-015.08-0/2015**



II. RINCIAN ALOKASI ANGGARAN PER SATKER

A. IDENTITAS UNIT :

1. KEMENTERIAN NEGARA / LEMBAGA : 015 KEMENTERIAN KEUANGAN
2. UNIT ORGANISASI : 015.08 DITJEN PERBENDAHARAAN
3. PAGU : Rp.1.790.513.666.000

(SATU TRILIUN TUJUH RATUS SEMBILAN PULUH MILIAR LIMA RATUS TIGA BELAS JUTA ENAM RATUS ENAM PULUH ENAM RIBU RUPIAH)

B. RINCIAN ALOKASI ANGGARAN PER SATKER

(dalam ribuan rupiah)


NO	KODE	PROGRAM / PROPINSI / SATKER / SUMBER DANA	KP KD DK TP UB	JENIS BELANJA				PAGU/TARGET PENDAPATAN	TERCATAT
				PEGAWAI	BARANG	MODAL	BANTUAN SOSIAL		
1	2	3	4	5	6	7	8	9=5+6+7+8	10
	A00	RM		2.895.907	3.842.339	306.658	0	7.044.904	0
	634984	KANTOR PELAYANAN PERBENDAHARAAN NEGARA TANJUNG REDEP	KD	1.009.962	1.159.216	114.141	0	2.283.319	0
	A00	RM		1.009.962	1.159.216	114.141	0	2.283.319	0
	17	SULAWESI UTARA		10.270.464	8.160.870	1.106.750	0	19.538.084	0
	497607	KANTOR PELAYANAN PERBENDAHARAAN NEGARA BITUNG	KD	1.124.943	1.181.882	344.540	0	2.651.365	0
	A00	RM		1.124.943	1.181.882	344.540	0	2.651.365	0
	528260	KANWIL DITJEN PERBENDAHARAAN PROVINSI SULAWESI UTARA	KD	5.112.470	2.903.325	431.780	0	8.447.575	0
	A00	RM		5.112.470	2.903.325	431.780	0	8.447.575	0
	528277	KANTOR PELAYANAN PERBENDAHARAAN NEGARA MANADO	KD	2.125.645	1.671.102	272.790	0	4.069.537	0
	A00	RM		2.125.645	1.671.102	272.790	0	4.069.537	0
	528298	KANTOR PELAYANAN PERBENDAHARAAN NEGARA TAHUNA	KD	921.260	1.188.874	31.320	0	2.141.454	0
	A00	RM		921.260	1.188.874	31.320	0	2.141.454	0
	635197	KANTOR PELAYANAN PERBENDAHARAAN NEGARA KOTAMUBAGU	KD	986.146	1.215.687	26.320	0	2.228.153	0
	A00	RM		986.146	1.215.687	26.320	0	2.228.153	0
	18	SULAWESI TENGAH		8.230.271	8.900.701	519.770	0	17.650.742	0
	528310	KANTOR PELAYANAN PERBENDAHARAAN NEGARA PALU	KD	1.761.040	1.786.432	24.240	0	3.571.712	0
	A00	RM		1.761.040	1.786.432	24.240	0	3.571.712	0
	528324	KANTOR PELAYANAN PERBENDAHARAAN NEGARA LUWUK	KD	1.028.799	1.261.393	21.160	0	2.311.352	0
	A00	RM		1.028.799	1.261.393	21.160	0	2.311.352	0

KETENTUAN

DIPA Induk ini dituangkan lebih lanjut ke dalam DIPA Petikan dan DIPA Petikan dimaksud berlaku sebagai dokumen pelaksanaan kegiatan Satker.



**DAFTAR ISIAN PELAKSANAAN ANGGARAN (DIPA) INDUK
TAHUN ANGGARAN 2015
NOMOR : DIPA-015.08-0/2015**



II. RINCIAN ALOKASI ANGGARAN PER SATKER

A. IDENTITAS UNIT :

1. KEMENTERIAN NEGARA / LEMBAGA : 015 KEMENTERIAN KEUANGAN
2. UNIT ORGANISASI : 015.08 DITJEN PERBENDAHARAAN
3. PAGU : Rp.1.790.513.666.000

(SATU TRILIUN TUJUH RATUS SEMBILAN PULUH MILIAR LIMA RATUS TIGA BELAS JUTA ENAM RATUS ENAM PULUH ENAM RIBU RUPIAH)

B. RINCIAN ALOKASI ANGGARAN PER SATKER

(dalam ribuan rupiah)

NO	KODE	PROGRAM / PROPINSI / SATKER / SUMBER DANA	KP KD DK TP UB	JENIS BELANJA				PAGU/TARGET PENDAPATAN	TERCATAT
				PEGAWAI	BARANG	MODAL	BANTUAN SOSIAL		
1	2	3	4	5	6	7	8	9=5+6+7+8	10
	528331	KANTOR PELAYANAN PERBENDAHARAAN NEGARA POSO	KD	1.103.591	1.278.031	21.160	0	2.402.782	0
	A00	RM		1.103.591	1.278.031	21.160	0	2.402.782	0
	528345	KANTOR PELAYANAN PERBENDAHARAAN NEGARA TOLI TOLI	KD	1.021.689	1.286.589	21.160	0	2.329.438	0
	A00	RM		1.021.689	1.286.589	21.160	0	2.329.438	0
	613807	KANWIL DITJEN PERBENDAHARAAN PROVINSI SULAWESI TENGAH	KD	3.315.152	3.288.256	432.050	0	7.035.458	0
	A00	RM		3.315.152	3.288.256	432.050	0	7.035.458	0
		Target Pendapatan						30.000	
	19	SULAWESI SELATAN		17.733.655	16.478.869	1.053.357	0	35.265.881	0
	451578	KANTOR PELAYANAN PERBENDAHARAAN NEGARA MAKASSAR II	KD	1.869.505	1.080.144	47.758	0	2.997.407	0
	A00	RM		1.869.505	1.080.144	47.758	0	2.997.407	0
	497593	KANTOR PELAYANAN PERBENDAHARAAN NEGARA SINJAI	KD	961.333	1.164.226	62.340	0	2.187.899	0
	A00	RM		961.333	1.164.226	62.340	0	2.187.899	0
	528366	KANWIL DITJEN PERBENDAHARAAN PROVINSI SULAWESI SELATAN	KD	4.988.476	4.505.961	368.145	0	9.862.582	0
	A00	RM		4.988.476	4.505.961	368.145	0	9.862.582	0
	528370	KANTOR PELAYANAN PERBENDAHARAAN NEGARA MAKASAR I	KD	1.901.264	1.787.125	23.050	0	3.711.439	0
	A00	RM		1.901.264	1.787.125	23.050	0	3.711.439	0
	528387	KANTOR PELAYANAN PERBENDAHARAAN NEGARA PARE PARE	KD	1.332.758	1.417.676	23.050	0	2.773.484	0
	A00	RM		1.332.758	1.417.676	23.050	0	2.773.484	0
	528391	KANTOR PELAYANAN PERBENDAHARAAN NEGARA BANTA ENG	KD	1.617.196	1.496.120	23.050	0	3.136.366	0

KETENTUAN

DIPA Induk ini dituangkan lebih lanjut ke dalam DIPA Petikan dan DIPA Petikan dimaksud berlaku sebagai dokumen pelaksanaan kegiatan Satker.



DAFTAR ISIAN PELAKSANAAN ANGGARAN (DIPA) INDUK
TAHUN ANGGARAN 2015
NOMOR : DIPA-015.08-0/2015



II. RINCIAN ALOKASI ANGGARAN PER SATKER

A. IDENTITAS UNIT :

1. KEMENTERIAN NEGARA / LEMBAGA : 015 KEMENTERIAN KEUANGAN
2. UNIT ORGANISASI : 015.08 DITJEN PERBENDAHARAAN
3. PAGU : Rp.1.790.513.666.000

(SATU TRILIUN TUJUH RATUS SEMBILAN PULUH MILIAR LIMA RATUS TIGA BELAS JUTA ENAM RATUS ENAM PULUH ENAM RIBU RUPIAH)

B. RINCIAN ALOKASI ANGGARAN PER SATKER

(dalam ribuan rupiah)


NO	KODE	PROGRAM / PROPINSI / SATKER / SUMBER DANA	KP KD DK TP UB	JENIS BELANJA				PAGU/TARGET PENDAPATAN	TERCATAT
				PEGAWAI	BARANG	MODAL	BANTUAN SOSIAL		
1	2	3	4	5	6	7	8	9=5+6+7+8	10
	A00	RM		1.617.196	1.496.120	23.050	0	3.136.366	0
	528409	KANTOR PELAYANAN PERBENDAHARAAN NEGARA PALOPO	KD	1.634.270	1.296.729	103.300	0	3.034.299	0
	A00	RM		1.634.270	1.296.729	103.300	0	3.034.299	0
	528420	KANTOR PELAYANAN PERBENDAHARAAN NEGARA WATAMPONE	KD	1.584.004	1.345.417	257.237	0	3.186.658	0
	A00	RM		1.584.004	1.345.417	257.237	0	3.186.658	0
	635120	KANTOR PELAYANAN PERBENDAHARAAN NEGARA BENTENG	KD	759.280	1.208.559	103.877	0	2.071.716	0
	A00	RM		759.280	1.208.559	103.877	0	2.071.716	0
	648851	KANTOR PELAYANAN PERBENDAHARAAN NEGARA MAKALE	KD	1.085.569	1.176.912	41.550	0	2.304.031	0
	A00	RM		1.085.569	1.176.912	41.550	0	2.304.031	0
	20	SULAWESI TENGGARA		7.261.850	9.063.978	421.190	0	16.747.018	0
	528441	KANTOR PELAYANAN PERBENDAHARAAN NEGARA KENDARI	KD	1.608.310	1.694.693	24.780	0	3.327.783	0
	A00	RM		1.608.310	1.694.693	24.780	0	3.327.783	0
	528455	KANTOR PELAYANAN PERBENDAHARAAN NEGARA BAU BAU	KD	1.024.276	1.716.793	21.520	0	2.762.589	0
	A00	RM		1.024.276	1.716.793	21.520	0	2.762.589	0
	613792	KANWIL DITJEN PERBENDAHARAAN PROVINSI SULAWESI TENGGARA	KD	2.971.915	3.351.038	227.560	0	6.550.513	0
	A00	RM		2.971.915	3.351.038	227.560	0	6.550.513	0
	635155	KANTOR PELAYANAN PERBENDAHARAAN NEGARA RAHA	KD	781.001	1.104.633	61.770	0	1.947.404	0
	A00	RM		781.001	1.104.633	61.770	0	1.947.404	0
	635162	KANTOR PELAYANAN PERBENDAHARAAN NEGARA KOLAKA	KD	876.348	1.196.821	85.560	0	2.158.729	0

KETENTUAN

DIPA Induk ini dituangkan lebih lanjut ke dalam DIPA Petikan dan DIPA Petikan dimaksud berlaku sebagai dokumen pelaksanaan kegiatan Satker.



DAFTAR ISI AN PELAKSANAAN ANGGARAN (DIPA) INDIK
TAHUN ANGGARAN 2015
NOMOR : DIPA-015.08-0/2015



II. RINCIAN ALOKASI ANGGARAN PER SATKER

A. IDENTITAS UNIT :

1. KEMENTERIAN NEGARA / LEMBAGA : 015 KEMENTERIAN KEUANGAN
2. UNIT ORGANISASI : 015.08 DITJEN PERBENDAHARAAN
3. PAGU : Rp.1.790.513.666.000

(SATU TRILIUN TUJUH RATUS SEMBILAN PULUH MILIAR LIMA RATUS TIGA BELAS JUTA ENAM RATUS ENAM PULUH ENAM RIBU RUPIAH)

B. RINCIAN ALOKASI ANGGARAN PER SATKER

(dalam ribuan rupiah)


NO	KODE	PROGRAM / PROPINSI / SATKER / SUMBER DANA	KP KD DK TP UB	JENIS BELANJA				PAGU/TARGET PENDAPATAN	TERCATAT
				PEGAWAI	BARANG	MODAL	BANTUAN SOSIAL		
1	2	3	4	5	6	7	8	9=5+6+7+8	10
	A00	RM		876.348	1.196.821	85.560	0	2.158.729	0
	21	MALUKU		11.490.531	8.953.817	1.711.798	0	22.156.146	0
	528476	KANWIL DITJEN PERBENDAHARAAN PROVINSI MALUKU	KD	5.803.783	3.278.687	1.588.678	0	10.671.148	0
	A00	RM		5.803.783	3.278.687	1.588.678	0	10.671.148	0
	528480	KANTOR PELAYANAN PERBENDAHARAAN NEGARA AMBON	KD	1.972.783	1.534.157	25.200	0	3.532.140	0
	A00	RM		1.972.783	1.534.157	25.200	0	3.532.140	0
	528502	KANTOR PELAYANAN PERBENDAHARAAN NEGARA TUAL	KD	1.370.781	1.423.282	47.520	0	2.841.583	0
	A00	RM		1.370.781	1.423.282	47.520	0	2.841.583	0
	528519	KANTOR PELAYANAN PERBENDAHARAAN NEGARA SAUMLAKI	KD	1.218.850	1.501.383	25.200	0	2.745.433	0
	A00	RM		1.218.850	1.501.383	25.200	0	2.745.433	0
	652460	KANTOR PELAYANAN PERBENDAHARAAN NEGARA MASOHI	KD	1.124.334	1.216.308	25.200	0	2.365.842	0
	A00	RM		1.124.334	1.216.308	25.200	0	2.365.842	0
	22	BALI		9.382.044	6.295.119	101.540	0	15.778.703	0
	528544	KANWIL DITJEN PERBENDAHARAAN PROVINSI BALI	KD	4.777.013	2.978.843	36.620	0	7.792.476	0
	A00	RM		4.777.013	2.978.843	36.620	0	7.792.476	0
	528551	KANTOR PELAYANAN PERBENDAHARAAN NEGARA DENPASAR	KD	2.166.572	1.150.465	21.640	0	3.338.677	0
	A00	RM		2.166.572	1.150.465	21.640	0	3.338.677	0
	528565	KANTOR PELAYANAN PERBENDAHARAAN NEGARA SINGARAJA	KD	1.386.101	958.530	21.640	0	2.366.271	0
	A00	RM		1.386.101	958.530	21.640	0	2.366.271	0

KETENTUAN

DIPA Induk ini dituangkan lebih lanjut ke dalam DIPA Petikan dan DIPA Petikan dimaksud berlaku sebagai dokumen pelaksanaan kegiatan Satker.



DAFTAR ISIAN PELAKSANAAN ANGGARAN (DIPA) INDUK
TAHUN ANGGARAN 2015
NOMOR : DIPA-015.08-0/2015



II. RINCIAN ALOKASI ANGGARAN PER SATKER

A. IDENTITAS UNIT :

1. KEMENTERIAN NEGARA / LEMBAGA : 015 KEMENTERIAN KEUANGAN
2. UNIT ORGANISASI : 015.08 DITJEN PERBENDAHARAAN
3. PAGU : Rp.1.790.513.666.000

(SATU TRILIUN TUJUH RATUS SEMBILAN PULUH MILIAR LIMA RATUS TIGA BELAS JUTA ENAM RATUS ENAM PULUH ENAM RIBU RUPIAH)

B. RINCIAN ALOKASI ANGGARAN PER SATKER

(dalam ribuan rupiah)


NO	KODE	PROGRAM / PROPINSI / SATKER / SUMBER DANA	KP KD DK TP UB	JENIS BELANJA				PAGU/TARGET PENDAPATAN	TERCATAT
				PEGAWAI	BARANG	MODAL	BANTUAN SOSIAL		
1	2	3	4	5	6	7	8	9=5+6+7+8	10
	635045	KANTOR PELAYANAN PERBENDAHARAAN NEGARA AMLAPURA	KD	1.052.358	1.207.281	21.640	0	2.281.279	0
	A00	RM		1.052.358	1.207.281	21.640	0	2.281.279	0
	23	NUSA TENGGARA BARAT		8.563.101	9.277.406	1.075.138	0	18.915.645	0
	528586	KANTOR PELAYANAN PERBENDAHARAAN NEGARA MATARAM	KD	1.843.096	2.007.345	256.470	0	4.106.911	0
	A00	RM		1.843.096	2.007.345	256.470	0	4.106.911	0
	528590	KANTOR PELAYANAN PERBENDAHARAAN NEGARA BIMA	KD	1.513.913	1.503.304	45.220	0	3.062.437	0
	A00	RM		1.513.913	1.503.304	45.220	0	3.062.437	0
	528608	KANTOR PELAYANAN PERBENDAHARAAN NEGARA SUMBAWA BESAR	KD	887.178	1.228.451	52.100	0	2.167.729	0
	A00	RM		887.178	1.228.451	52.100	0	2.167.729	0
	613785	KANWIL DITJEN PERBENDAHARAAN PROVINSI NUSA TENGGARA BARAT	KD	3.449.010	3.276.048	554.070	0	7.279.128	0
	A00	RM		3.449.010	3.276.048	554.070	0	7.279.128	0
	648847	KANTOR PELAYANAN PERBENDAHARAAN NEGARA SELONG	KD	869.904	1.262.258	167.278	0	2.299.440	0
	A00	RM		869.904	1.262.258	167.278	0	2.299.440	0
	24	NUSA TENGGARA TIMUR		11.482.922	11.829.077	736.400	0	24.048.399	0
	528629	KANWIL DITJEN PERBENDAHARAAN PROVINSI NUSA TENGGARA TIMUR	KD	3.997.040	3.696.267	428.580	0	8.121.887	0
	A00	RM		3.997.040	3.696.267	428.580	0	8.121.887	0
	528633	KANTOR PELAYANAN PERBENDAHARAAN NEGARA KUPANG	KD	1.728.192	1.683.751	41.740	0	3.453.683	0
	A00	RM		1.728.192	1.683.751	41.740	0	3.453.683	0
	528640	KANTOR PELAYANAN PERBENDAHARAAN NEGARA ENDE	KD	1.428.830	1.278.200	41.740	0	2.748.770	0

KETENTUAN

DIPA Induk ini dituangkan lebih lanjut ke dalam DIPA Petikan dan DIPA Petikan dimaksud berlaku sebagai dokumen pelaksanaan kegiatan Satker.



DAFTAR ISIAN PELAKSANAAN ANGGARAN (DIPA) INDUK
TAHUN ANGGARAN 2015
NOMOR : DIPA-015.08-0/2015



II. RINCIAN ALOKASI ANGGARAN PER SATKER

A. IDENTITAS UNIT :

1. KEMENTERIAN NEGARA / LEMBAGA : 015 KEMENTERIAN KEUANGAN
2. UNIT ORGANISASI : 015.08 DITJEN PERBENDAHARAAN
3. PAGU : Rp.1.790.513.666.000

(SATU TRILIUN TUJUH RATUS SEMBILAN PULUH MILIAR LIMA RATUS TIGA BELAS JUTA ENAM RATUS ENAM PULUH ENAM RIBU RUPIAH)

B. RINCIAN ALOKASI ANGGARAN PER SATKER

(dalam ribuan rupiah)


NO	KODE	PROGRAM / PROPINSI / SATKER / SUMBER DANA	KP KD DK TP UB	JENIS BELANJA				PAGU/TARGET PENDAPATAN	TERCATAT
				PEGAWAI	BARANG	MODAL	BANTUAN SOSIAL		
1	2	3	4	5	6	7	8	9=5+6+7+8	10
	A00	RM		1.428.830	1.278.200	41.740	0	2.748.770	0
	528654	KANTOR PELAYANAN PERBENDAHARAAN NEGARA WAINGAPU	KD	1.155.120	1.388.132	41.740	0	2.584.992	0
	A00	RM		1.155.120	1.388.132	41.740	0	2.584.992	0
	528661	KANTOR PELAYANAN PERBENDAHARAAN NEGARA RUTENG	KD	888.958	1.164.915	41.740	0	2.095.613	0
	A00	RM		888.958	1.164.915	41.740	0	2.095.613	0
	652453	KANTOR PELAYANAN PERBENDAHARAAN NEGARA ATAMBUA	KD	1.263.107	1.331.999	41.740	0	2.636.846	0
	A00	RM		1.263.107	1.331.999	41.740	0	2.636.846	0
	662770	KANTOR PELAYANAN PERBENDAHARAAN NEGARA LARANTUKA	KD	1.021.675	1.285.813	99.120	0	2.406.608	0
	A00	RM		1.021.675	1.285.813	99.120	0	2.406.608	0
	25	PAPUA		12.859.528	13.870.073	5.619.899	0	32.349.500	0
	528682	KANWIL DITJEN PERBENDAHARAAN PROVINSI PAPUA	KD	4.527.203	4.130.637	490.850	0	9.148.690	0
	A00	RM		4.527.203	4.130.637	490.850	0	9.148.690	0
	528696	KANTOR PELAYANAN PERBENDAHARAAN NEGARA JAYAPURA	KD	1.844.561	1.315.362	82.890	0	3.242.813	0
	A00	RM		1.844.561	1.315.362	82.890	0	3.242.813	0
	528701	KANTOR PELAYANAN PERBENDAHARAAN NEGARA BIAK	KD	1.041.147	1.031.964	22.840	0	2.095.951	0
	A00	RM		1.041.147	1.031.964	22.840	0	2.095.951	0
	528743	KANTOR PELAYANAN PERBENDAHARAAN NEGARA MERAUKE	KD	1.012.161	1.440.587	183.890	0	2.636.638	0
	A00	RM		1.012.161	1.440.587	183.890	0	2.636.638	0
	528750	KANTOR PELAYANAN PERBENDAHARAAN NEGARA NABIRE	KD	1.413.081	1.540.340	42.840	0	2.996.261	0

KETENTUAN

DIPA Induk ini dituangkan lebih lanjut ke dalam DIPA Petikan dan DIPA Petikan dimaksud berlaku sebagai dokumen pelaksanaan kegiatan Satker.



**DAFTAR ISIAN PELAKSANAAN ANGGARAN (DIPA) INDUK
TAHUN ANGGARAN 2015
NOMOR : DIPA-015.08-0/2015**



II. RINCIAN ALOKASI ANGGARAN PER SATKER

A. IDENTITAS UNIT :

1. KEMENTERIAN NEGARA / LEMBAGA : 015 KEMENTERIAN KEUANGAN
2. UNIT ORGANISASI : 015.08 DITJEN PERBENDAHARAAN
3. PAGU : Rp.1.790.513.666.000

(SATU TRILIUN TUJUH RATUS SEMBILAN PULUH MILIAR LIMA RATUS TIGA BELAS JUTA ENAM RATUS ENAM PULUH ENAM RIBU RUPIAH)

B. RINCIAN ALOKASI ANGGARAN PER SATKER

(dalam ribuan rupiah)


NO	KODE	PROGRAM / PROPINSI / SATKER / SUMBER DANA	KP KD DK TP UB	JENIS BELANJA				PAGU/TARGET PENDAPATAN	TERCATAT
				PEGAWAI	BARANG	MODAL	BANTUAN SOSIAL		
1	2	3	4	5	6	7	8	9=5+6+7+8	10
	A00 RM			1.413.081	1.540.340	42.840	0	2.996.261	0
	528764 KANTOR PELAYANAN PERBENDAHARAAN NEGARA WAMENA		KD	995.014	1.432.676	4.378.954	0	6.806.644	0
	A00 RM			995.014	1.432.676	4.378.954	0	6.806.644	0
	539049 KANTOR PELAYANAN PERBENDAHARAAN NEGARA SERUI		KD	1.011.840	1.361.700	106.815	0	2.480.355	0
	A00 RM			1.011.840	1.361.700	106.815	0	2.480.355	0
	613832 KANTOR PELAYANAN PERBENDAHARAAN NEGARA TIMIKA		KD	1.014.521	1.616.807	310.820	0	2.942.148	0
	A00 RM			1.014.521	1.616.807	310.820	0	2.942.148	0
	26 BENGKULU			7.561.215	8.130.321	743.113	0	16.434.649	0
	445371 KANTOR PELAYANAN PERBENDAHARAAN NEGARA MUKO MUKO		KD	799.384	1.149.889	189.280	0	2.138.553	0
	A00 RM			799.384	1.149.889	189.280	0	2.138.553	0
	528785 KANTOR PELAYANAN PERBENDAHARAAN NEGARA BENGKULU		KD	1.754.564	1.552.585	41.870	0	3.349.019	0
	A00 RM			1.754.564	1.552.585	41.870	0	3.349.019	0
	528792 KANTOR PELAYANAN PERBENDAHARAAN NEGARA MANNA		KD	747.922	1.203.433	414.693	0	2.366.048	0
	A00 RM			747.922	1.203.433	414.693	0	2.366.048	0
	613750 KANWIL DITJEN PERBENDAHARAAN PROVINSI BENGKULU		KD	3.275.850	3.067.168	10.990	0	6.354.008	0
	A00 RM			3.275.850	3.067.168	10.990	0	6.354.008	0
	634608 KANTOR PELAYANAN PERBENDAHARAAN NEGARA CURUP		KD	983.495	1.157.246	86.280	0	2.227.021	0
	A00 RM			983.495	1.157.246	86.280	0	2.227.021	0
	28 MALUKU UTARA			5.044.252	5.817.212	473.915	0	11.335.379	0

KETENTUAN

DIPA Induk ini dituangkan lebih lanjut ke dalam DIPA Petikan dan DIPA Petikan dimaksud berlaku sebagai dokumen pelaksanaan kegiatan Satker.



**DAFTAR ISIAN PELAKSANAAN ANGGARAN (DIPA) INDUK
TAHUN ANGGARAN 2015
NOMOR : DIPA-015.08-0/2015**



II. RINCIAN ALOKASI ANGGARAN PER SATKER

A. IDENTITAS UNIT :

1. KEMENTERIAN NEGARA / LEMBAGA : 015 KEMENTERIAN KEUANGAN
2. UNIT ORGANISASI : 015.08 DITJEN PERBENDAHARAAN
3. PAGU : Rp.1.790.513.666.000

(SATU TRILIUN TUJUH RATUS SEMBILAN PULUH MILIAR LIMA RATUS TIGA BELAS JUTA ENAM RATUS ENAM PULUH ENAM RIBU RUPIAH)

B. RINCIAN ALOKASI ANGGARAN PER SATKER

(dalam ribuan rupiah)

NO	KODE	PROGRAM / PROPINSI / SATKER / SUMBER DANA	KP KD DK TP UB	JENIS BELANJA				PAGU/TARGET PENDAPATAN	TERCATAT
				PEGAWAI	BARANG	MODAL	BANTUAN SOSIAL		
1	2	3	4	5	6	7	8	9=5+6+7+8	10
	452878	KANTOR PELAYANAN PERBENDAHARAAN NEGARA TOBELO	KD	853.548	1.346.219	44.320	0	2.244.087	0
	A00	RM		853.548	1.346.219	44.320	0	2.244.087	0
	528497	KANTOR PELAYANAN PERBENDAHARAAN NEGARA TERNATE	KD	1.671.811	1.662.797	133.310	0	3.467.918	0
	A00	RM		1.671.811	1.662.797	133.310	0	3.467.918	0
	662787	KANWIL DITJEN PERBENDAHARAAN PROVINSI MALUKU UTARA	KD	2.518.893	2.808.196	296.285	0	5.623.374	0
	A00	RM		2.518.893	2.808.196	296.285	0	5.623.374	0
	29	BANTEN		8.839.959	7.448.799	788.837	0	17.077.595	0
	527162	KANTOR PELAYANAN PERBENDAHARAAN NEGARA SERANG	KD	2.114.918	1.628.458	251.197	0	3.994.573	0
	A00	RM		2.114.918	1.628.458	251.197	0	3.994.573	0
	634260	KANWIL DITJEN PERBENDAHARAAN PROVINSI BANTEN	KD	3.649.979	3.251.450	421.000	0	7.322.429	0
	A00	RM		3.649.979	3.251.450	421.000	0	7.322.429	0
	634633	KANTOR PELAYANAN PERBENDAHARAAN NEGARA TANGERANG	KD	2.146.464	1.407.340	95.320	0	3.649.124	0
	A00	RM		2.146.464	1.407.340	95.320	0	3.649.124	0
	648783	KANTOR PELAYANAN PERBENDAHARAAN NEGARA RANGKASBITUNG	KD	928.598	1.161.551	21.320	0	2.111.469	0
	A00	RM		928.598	1.161.551	21.320	0	2.111.469	0
	30	KEPULAUAN BANGKA BELITUNG		5.318.730	5.672.488	188.575	0	11.179.793	0
	527954	KANTOR PELAYANAN PERBENDAHARAAN NEGARA PANGKAL PINANG	KD	1.601.156	1.623.485	43.030	0	3.267.671	0
	A00	RM		1.601.156	1.623.485	43.030	0	3.267.671	0
	527982	KANTOR PELAYANAN PERBENDAHARAAN NEGARA TANJUNG PANDAN	KD	974.158	1.270.811	21.200	0	2.266.169	0

KETENTUAN

DIPA Induk ini dituangkan lebih lanjut ke dalam DIPA Petikan dan DIPA Petikan dimaksud berlaku sebagai dokumen pelaksanaan kegiatan Satker.



DAFTAR ISIAN PELAKSANAAN ANGGARAN (DIPA) INDUK
TAHUN ANGGARAN 2015
NOMOR : DIPA-015.08-0/2015



II. RINCIAN ALOKASI ANGGARAN PER SATKER

A. IDENTITAS UNIT :

1. KEMENTERIAN NEGARA / LEMBAGA : 015 KEMENTERIAN KEUANGAN
2. UNIT ORGANISASI : 015.08 DITJEN PERBENDAHARAAN
3. PAGU : Rp.1.790.513.666.000

(SATU TRILIUN TUJUH RATUS SEMBILAN PULUH MILIAR LIMA RATUS TIGA BELAS JUTA ENAM RATUS ENAM PULUH ENAM RIBU RUPIAH)

B. RINCIAN ALOKASI ANGGARAN PER SATKER

(dalam ribuan rupiah)


NO	KODE	PROGRAM / PROPINSI / SATKER / SUMBER DANA	KP KD DK TP UB	JENIS BELANJA				PAGU/TARGET PENDAPATAN	TERCATAT
				PEGAWAI	BARANG	MODAL	BANTUAN SOSIAL		
1	2	3	4	5	6	7	8	9=5+6+7+8	10
	A00	RM		974.158	1.270.811	21.200	0	2.266.169	0
	634256	KANWIL DITJEN PERBENDAHARAAN PROVINSI BANGKA BELITUNG	KD	2.743.416	2.778.192	124.345	0	5.645.953	0
	A00	RM		2.743.416	2.778.192	124.345	0	5.645.953	0
	31	GORONTALO		4.749.858	5.785.887	2.550.400	0	13.086.145	0
	497622	KANTOR PELAYANAN PERBENDAHARAAN NEGARA MARISA	KD	781.942	1.292.052	43.120	0	2.117.114	0
	A00	RM		781.942	1.292.052	43.120	0	2.117.114	0
	528281	KANTOR PELAYANAN PERBENDAHARAAN NEGARA GORONTALO	KD	1.529.904	1.608.186	236.767	0	3.374.857	0
	A00	RM		1.529.904	1.608.186	236.767	0	3.374.857	0
		Target Pendapatan						23.800	
	648741	KANWIL DITJEN PERBENDAHARAAN PROVINSI GORONTALO	KD	2.438.012	2.885.649	2.270.513	0	7.594.174	0
	A00	RM		2.438.012	2.885.649	2.270.513	0	7.594.174	0
	32	KEPULAUAN RIAU		4.862.138	6.172.993	1.273.932	0	12.309.063	0
	325237	KANWIL DITJEN PERBENDAHARAAN PROVINSI KEPULAUAN RIAU	KD	2.277.028	2.503.931	731.460	0	5.512.419	0
	A00	RM		2.277.028	2.503.931	731.460	0	5.512.419	0
	527851	KANTOR PELAYANAN PERBENDAHARAAN NEGARA TANJUNG PINANG	KD	1.282.280	2.307.367	86.487	0	3.676.134	0
	A00	RM		1.282.280	2.307.367	86.487	0	3.676.134	0
	539032	KANTOR PELAYANAN PERBENDAHARAAN NEGARA BATAM	KD	1.302.830	1.361.695	455.985	0	3.120.510	0
	A00	RM		1.302.830	1.361.695	455.985	0	3.120.510	0
	33	PAPUA BARAT		6.922.292	7.487.351	268.990	0	14.678.633	0

KETENTUAN

DIPA Induk ini dituangkan lebih lanjut ke dalam DIPA Petikan dan DIPA Petikan dimaksud berlaku sebagai dokumen pelaksanaan kegiatan Satker.



DAFTAR ISI AN PELAKSANAAN ANGGARAN (DIPA) INDUK
TAHUN ANGGARAN 2015
NOMOR : DIPA-015.08-0/2015



II. RINCIAN ALOKASI ANGGARAN PER SATKER

A. IDENTITAS UNIT :

1. KEMENTERIAN NEGARA / LEMBAGA : 015 KEMENTERIAN KEUANGAN
2. UNIT ORGANISASI : 015.08 DITJEN PERBENDAHARAAN
3. PAGU : Rp.1.790.513.666.000

(SATU TRILIUN TUJUH RATUS SEMBILAN PULUH MILIAR LIMA RATUS TIGA BELAS JUTA ENAM RATUS ENAM PULUH ENAM RIBU RUPIAH)

B. RINCIAN ALOKASI ANGGARAN PER SATKER

(dalam ribuan rupiah)


NO	KODE	PROGRAM / PROPINSI / SATKER / SUMBER DANA	KP KD DK TP UB	JENIS BELANJA				PAGU/TARGET PENDAPATAN	TERCATAT
				PEGAWAI	BARANG	MODAL	BANTUAN SOSIAL		
1	2	3	4	5	6	7	8	9=5+6+7+8	10
	330171	Kanwil Ditjen Perbendaharaan Provinsi Papua Barat	KD	2.291.125	2.929.544	116.600	0	5.337.269	0
	A00	RM		2.291.125	2.929.544	116.600	0	5.337.269	0
	528718	KANTOR PELAYANAN PERBENDAHARAAN NEGARA MANOKWARI	KD	1.483.775	1.912.450	51.180	0	3.447.405	0
	A00	RM		1.483.775	1.912.450	51.180	0	3.447.405	0
	528722	KANTOR PELAYANAN PERBENDAHARAAN NEGARA SORONG	KD	1.828.367	1.150.716	48.810	0	3.027.893	0
	A00	RM		1.828.367	1.150.716	48.810	0	3.027.893	0
	528739	KANTOR PELAYANAN PERBENDAHARAAN NEGARA FAK FAK	KD	1.319.025	1.494.641	52.400	0	2.866.066	0
	A00	RM		1.319.025	1.494.641	52.400	0	2.866.066	0
	34	SULAWESI BARAT		4.663.963	4.651.316	338.850	0	9.654.129	0
	340249	KANWIL DITJEN PERBENDAHARAAN PROVINSI SULAWESI BARAT	KD	2.189.308	2.028.930	147.010	0	4.365.248	0
	A00	RM		2.189.308	2.028.930	147.010	0	4.365.248	0
	451604	KANTOR PELAYANAN PERBENDAHARAAN NEGARA MAMUJU	KD	1.229.592	1.180.010	20.920	0	2.430.522	0
	A00	RM		1.229.592	1.180.010	20.920	0	2.430.522	0
	528413	KANTOR PELAYANAN PERBENDAHARAAN NEGARA MAJENE	KD	1.245.063	1.442.376	170.920	0	2.858.359	0
	A00	RM		1.245.063	1.442.376	170.920	0	2.858.359	0
	35	KALIMANTAN UTARA		1.699.899	2.518.710	542.400	0	4.761.009	0
	528235	KANTOR PELAYANAN PERBENDAHARAAN NEGARA TARAKAN	KD	1.080.777	1.310.396	21.200	0	2.412.373	0
	A00	RM		1.080.777	1.310.396	21.200	0	2.412.373	0
	634991	KANTOR PELAYANAN PERBENDAHARAAN NEGARA NUNUKAN	KD	619.122	1.208.314	521.200	0	2.348.636	0

KETENTUAN

DIPA Induk ini dituangkan lebih lanjut ke dalam DIPA Petikan dan DIPA Petikan dimaksud berlaku sebagai dokumen pelaksanaan kegiatan Satker.



**DAFTAR ISI AN PELAKSANAAN ANGGARAN (DIPA) INDUK
TAHUN ANGGARAN 2015
NOMOR : DIPA-015.08-0/2015
II. RINCIAN ALOKASI ANGGARAN PER SATKER**



A. IDENTITAS UNIT :

1. KEMENTERIAN NEGARA / LEMBAGA : 015 KEMENTERIAN KEUANGAN
2. UNIT ORGANISASI : 015.08 DITJEN PERBENDAHARAAN
3. PAGU : Rp.1.790.513.666.000
(SATU TRILIUN TUJUH RATUS SEMBILAN PULUH MILIAR LIMA RATUS TIGA BELAS JUTA ENAM RATUS ENAM PULUH ENAM RIBU RUPIAH)

B. RINCIAN ALOKASI ANGGARAN PER SATKER

(dalam ribuan rupiah)

NO	KODE	PROGRAM / PROPINSI / SATKER / SUMBER DANA	KP KD DK TP UB	JENIS BELANJA				PAGU/TARGET PENDAPATAN	TERCATAT
				PEGAWAI	BARANG	MODAL	BANTUAN SOSIAL		
1	2	3	4	5	6	7	8	9=5+6+7+8	10
	A00	RM		619.122	1.208.314	521.200	0	2.348.636	0
		TOTAL		553.090.000	1.044.240.572	193.183.094	0	1.790.513.666	8.619.060
		RM		553.090.000	1.019.434.091	187.029.575	0	1.759.553.666	8.619.060
		PLN		0	24.806.481	6.153.519	0	30.960.000	0
		PENDAPATAN						8.028.168	

KETENTUAN


DIPA Induk ini dituangkan lebih lanjut ke dalam DIPA Petikan dan DIPA Petikan dimaksud berlaku sebagai dokumen pelaksanaan kegiatan Satker.

Jakarta, 14 November 2014
Direktur Jenderal Perbendaharaan



**DAFTAR ISIAN PELAKSANAAN ANGGARAN (DIPA) INDUK
TAHUN ANGGARAN 2015
NOMOR : DIPA-015.08-0/2015**

III. RENCANA PENARIKAN DANA DAN PERKIRAAN PENERIMAAN



A. IDENTITAS UNIT :

1. KEMENTERIAN NEGARA / LEMBAGA : 015 KEMENTERIAN KEUANGAN
2. UNIT ORGANISASI : 015.08 DITJEN PERBENDAHARAAN
3. PAGU : Rp.1.790.513.666.000
(SATU TRILIUN TUJUH RATUS SEMBILAN PULUH MILIAR LIMA RATUS TIGA BELAS JUTA ENAM RATUS ENAM PULUH ENAM RIBU RUPIAH)

B. RENCANA PER PROGRAM

(dalam ribuan rupiah)

NO	KODE	URAIAN PROGRAM	PAGU	JANUARI	PEBRUARI	MARET	APRIL	MEI	JUNI	JULI	AGUSTUS	SEPTEMBER	OKTOBER	NOPEMBER	DESEMBER
1	015.08.09	Program Pengelolaan Perbendaharaan Negara RENCANA PENARIKAN DANA	1.790.513.666	42.699.372	60.089.736	80.976.144	110.492.525	111.919.600	144.002.366	184.914.445	180.349.986	209.462.511	174.377.951	211.285.557	279.943.473
		TOTAL RENCANA PENARIKAN DANA	1.790.513.666	42.699.372	60.089.736	80.976.144	110.492.525	111.919.600	144.002.366	184.914.445	180.349.986	209.462.511	174.377.951	211.285.557	279.943.473
		TOTAL PERKIRAAN / TARGET PENDAPATAN	0	0	0	0	0	0	0	0	0	0	0	0	0

Jakarta, 14 November 2014
Direktur Jenderal Perbendaharaan

MARWANTO HARJOWIRYONO
NIP 195906061983121001