



**SURAT PENGESAHAN DAFTAR ISIAN PELAKSANAAN ANGGARAN (SP-DIPA) INDUK  
TAHUN ANGGARAN 2016  
NOMOR : SP DIPA-015.08-0/2016**



DS:7071-1485-5614-9317

**A. DASAR HUKUM :**

1. UU No. 17 Tahun 2003 tentang Keuangan Negara.
2. UU No. 1 Tahun 2004 tentang Perbendaharaan Negara.
3. UU No. 14 Tahun 2015 tentang APBN TA 2016.

**B. DENGAN INI DISAHKAN ALOKASI ANGGARAN UNTUK :**

- |                                |   |                              |
|--------------------------------|---|------------------------------|
| 1. KEMENTERIAN NEGARA/ LEMBAGA | : | 015 KEMENTERIAN KEUANGAN     |
| 2. UNIT ORGANISASI             | : | 015.08 DITJEN PERBENDAHARAAN |
| 3. PAGU                        | : | Rp.11.076.072.334.000        |
- (SEBELAS TRILIUN TUJUH PULUH ENAM MILIAR TUJUH PULUH DUA JUTA TIGA RATUS TIGA PULUH EMPAT RIBU RUPIAH)

**C. PERNYATAAN SYARAT DAN KETENTUAN(DISCLAIMER) :**


1. DIPA Induk yang telah disahkan ini lebih lanjut dituangkan kedalam DIPA Petikan untuk masing-masing Satker.
2. Pengesahan DIPA Induk sekaligus merupakan pengesahan DIPA Petikan.
3. DIPA Induk tidak berfungsi sebagai dasar pelaksanaan kegiatan atau dasar pencairan dana/pengesahan bagi Bendahara Umum Negara/Kuasa Bendahara Umum Negara.
4. Informasi mengenai Kuasa Pengguna Anggaran, Bendahara Pengeluaran dan Pejabat Penanda tangan SPM untuk masing-masing Satker terdapat pada DIPA Petikan.
5. Rencana Penarikan Dana dan Perkiraan Penerimaan yang tercantum dalam Halaman III DIPA Induk merupakan akumulasi rencana Penarikan Dana dan Perkiraan Penerimaan dari seluruh satker.
6. Tanggung jawab terhadap kebenaran alokasi yang tertuang dalam DIPA Induk sepenuhnya berada pada Pengguna Anggaran/Kuasa Pengguna Anggaran.
7. DIPA Induk ini berlaku sejak tanggal 1 Januari 2016 sampai dengan 31 Desember 2016.

Jakarta, 07 Desember 2015  
A.N MENTERI KEUANGAN  
DIREKTUR JENDERAL ANGGARAN

ASKOLANI  
NIP.196606111992021001



**DAFTAR ISIAN PELAKSANAAN ANGGARAN (DIPA) INDUK  
TAHUN ANGGARAN 2016  
NOMOR : DIPA-015.08-0/2016**



DS:7071-1485-5614-9317

**I. INFORMASI KINERJA DAN ANGGARAN PROGRAM**

Halaman : 1 dari 5

**A. IDENTITAS UNIT :**

1. KEMENTERIAN NEGARA / LEMBAGA	:	015 KEMENTERIAN KEUANGAN
2. UNIT ORGANISASI	:	015.08 DITJEN PERBENDAHARAAN
3. PAGU	:	Rp.11.076.072.334.000 (SEBELAS TRILIUN TUJUH PULUH ENAM MILIAR TUJUH PULUH DUA JUTA TIGA RATUS TIGA PULUH EMPAT RIBU RUPIAH)

**B. KETERKAITAN DENGAN PROGRAM, SASARAN, STRATEGIS K/L, FUNGSI DAN PRIORITAS PEMBANGUNAN DALAM RKP :**

(dalam ribuan rupiah)

1. PROGRAM	:	09	Program Pengelolaan Perbendaharaan Negara	11.076.072.334
2. SASARAN STRATEGIS	:	08	Perencanaan dan Pelaksanaan Anggaran yang berkualitas	
3. FUNGSI	:	01	PELAYANAN UMUM	11.076.072.334
SUB FUNGSI	:	0101	LEMBAGA EKSEKUTIF DAN LEGISLATIF, MASALAH KEUANGAN	1.534.616.810
		0103	PELAYANAN UMUM	9.541.455.524
4. PRIORITAS	:			11.076.072.334
Non Prioritas	:	00	-	11.076.072.334

Jakarta, 07 Desember 2015  
Direktur Jenderal Perbendaharaan

MARWANTO HARJOWIRYONO  
NIP 195906061983121001



**DAFTAR ISIAN PELAKSANAAN ANGGARAN (DIPA) INDUK  
TAHUN ANGGARAN 2016  
NOMOR : DIPA-015.08-0/2016**



**I. INFORMASI KINERJA DAN ANGGARAN PROGRAM**

C. RINCIAN KINERJA PROGRAM DAN KEGIATAN :

(dalam ribuan rupiah)

KODE	PROGRAM / OUTCOME / INDIKATOR KINERJA UTAMA / KEGIATAN / INDIKATOR KINERJA KEGIATAN / OUTPUT		VOLUME / SATUAN	ALOKASI DANA
015.08.09	Program Pengelolaan Perbendaharaan Negara Peningkatan kualitas pengelolaan perbendaharaan 01 Persentase kinerja pelaksanaan anggaran Kementerian/Lembaga 02 Indeks jumlah LK-KL dan LK-BUN yang andal dengan opini audit yang baik. 03 Indeks kepuasan pengguna layanan			11.076.072.334
1698	Penyelenggaraan Pertanggungjawaban Pelaksanaan Anggaran - Indeks Jumlah LK K/L dan LK BUN yang andal dengan Opini Audit yang Baik - Indeks Penyelesaian UU PP APBN Secara Tepat Waktu - Persentase Penyelesaian Rekomendasi BPK atas LKPP yang telah Ditindaklanjuti			21.524.317
1698.001	Laporan Terkait Pertanggungjawaban Keuangan Negara	0 0	30.0000 Laporan	14.463.050
1698.002	Peraturan/Pedoman Terkait Pertanggungjawaban Pelaksanaan Anggaran	0 0	6.0000 Peraturan	1.666.615
1698.003	Laporan Kajian/Monev/Kegiatan Bidang Pertanggungjawaban Keuangan Negara	0 0	9.0000 Laporan	2.629.375
1698.005	Peraturan/Pedoman terkait Standar Akuntansi Pemerintahan	0 0	5.0000 Peraturan	2.473.800
1698.994	Layanan Perkantoran	0 0	12.0000 Bulan Layanan	215.977
1698.997	Peralatan dan Fasilitas Perkantoran	0 0	10.0000 Unit	75.500
1699	Pembinaan Pelaksanaan Anggaran - Indeks Ketepatan Waktu Penyusunan reviu Pelaksanaan Anggaran dan Spending Review - Persentase kinerja pelaksanaan anggaran Kementerian/Lembaga - Tingkat Efektivitas Edukasi dan Komunikasi terkait Pelaksanaan Anggaran			7.307.405
1699.001	Peraturan bidang Pelaksanaan Anggaran	0 0	4.0000 Peraturan	2.115.525
1699.003	Laporan Monitoring Evaluasi dan Kajian Pelaksanaan Anggaran	0 0	4.0000 Laporan	2.126.380
1699.005	Layanan Edukasi dan Bimbingan Teknis Pelaksanaan Anggaran	0 0	4.0000 Layanan	3.065.500
1700	Pembinaan Pengelolaan Keuangan Badan Layanan Umum - Persentase Penyelesaian Rancangan Penetapan Usulan Tarif Layanan Satker BLU - Persentase Penyelesaian Regulasi Pengelolaan BLU Yang Mendorong Penyempurnaan Tata Kelola dan Pelayanan - Persentase Satker BLU yang Kinerjanya Baik			6.627.889
1700.001	Peraturan yang Terkait Pengelolaan Keuangan Badan Layanan Umum (PK-BLU)	0 0	4.0000 Peraturan	870.150

**KETENTUAN**

DIPA Induk ini dituangkan lebih lanjut ke dalam DIPA Petikan dan DIPA Petikan dimaksud berlaku sebagai dokumen pelaksanaan kegiatan Satker.



**DAFTAR ISIAN PELAKSANAAN ANGGARAN (DIPA) INDUK  
TAHUN ANGGARAN 2016  
NOMOR : DIPA-015.08-0/2016**



DS:7071-1485-5614-9317

**I. INFORMASI KINERJA DAN ANGGARAN PROGRAM**

C. RINCIAN KINERJA PROGRAM DAN KEGIATAN :

(dalam ribuan rupiah)

KODE	PROGRAM / OUTCOME / INDIKATOR KINERJA UTAMA / KEGIATAN / INDIKATOR KINERJA KEGIATAN / OUTPUT		VOLUME / SATUAN	ALOKASI DANA
1700.002	Laporan Pembinaan PK BLU/Monitoring dan Evaluasi PK BLU/ Penelitian dan Pengembangan BLU/Informasi BLU	0 0	4.0000 Laporan	4.498.979
1700.003	Layanan Penetapan Menjadi Satuan Kerja Badan Layanan Umum/ Penilaian Tarif/ Penilaian Remunerasi/ Pengusulan Dewan Pengawas	0 0	3.0000 Layanan	1.258.760
1701	Peningkatan Pengelolaan Kas Negara			208.502.808
	- Jumlah Penerimaan dari Pengelolaan Kas			
	- Persentase Akurasi Perencanaan Kas Pemerintah Pusat			
1701.001	Laporan terkait dengan peningkatan pengelolaan kas negara	0 0	84.0000 laporan	9.020.474
1701.002	Peraturan dan Petunjuk Teknis Terkait dengan Peningkatan Pengelolaan Kas Negara	0 0	7.0000 Peraturan	1.172.975
1701.007	Layanan peningkatan pengelolaan kas negara	0 0	10.0000 satker	925.674
1701.010	Jasa Pelayanan Bank/Pos Persepsi	0 0	38,574,449.0000 Transaksi	192.872.245
1701.011	Laporan Kegiatan Penerimaan	0 0	1.0000 Laporan	1.905.410
1701.994	Layanan Perkantoran	0 0	12.0000 Bulan Layanan	2.586.820
1701.995	Kendaraan Bermotor	0 0	1.0000 Unit	19.210
1702	Manajemen Investasi dan Penerusan Pinjaman			33.200.958
	- Persentase Pencapaian target Penerimaan Pokok dan Bunga Pinjaman dari Penerusan Pinjaman dan Hasil dari Restrukturisasi Penerusan Pinjaman			
	- Persentase Penyaluran Dana di Bidang Investasi, Subsdi, dan Pembiayaan Secara Optimal			
1702.001	Laporan Terkait Sistem Manajemen Investasi , Penerusan Pinjaman, Pinjaman, Kredit Program, dan Pembiayaan Lainnya	0 0	28.0000 Laporan	6.436.687
1702.002	Rekomendasi Terkait Sistem Manajemen Investasi , Penerusan Pinjaman, Pinjaman, Kredit Program, dan Pembiayaan Lainnya	0 0	30.0000 Rekomendasi	3.211.930
1702.003	Peraturan Terkait Sistem Manajemen Investasi , Penerusan Pinjaman, Pinjaman, Kredit Program, dan Pembiayaan Lainnya	0 0	3.0000 Peraturan	1.839.830
1702.004	Dokumen Penyaluran Investasi	0 0	450.0000 Dokumen	841.240
1702.005	Laporan Penatausahaan Investasi	0 0	6.0000 Laporan	17.044.742
1702.994	Layanan Perkantoran	0 0	12.0000 Bulan Layanan	3.596.529
1702.995	Kendaraan Bermotor	0 0	2.0000 Unit	36.000
1702.996	Perangkat Pengolah Data dan Komunikasi	0 0	17.0000 Unit	194.000
1703	Pembinaan Sistem dan Dukungan Teknis Perbendaharaan			15.982.751
	- Indeks Ketepatan Waktu Penyelesaian Harmonisasi Peraturan			
	- Persentase Jumlah Sistem Perbendaharaan yang Dihilangkan			
	- Persentase jumlah peserta diklat yang lulus ujian sertifikasi Penyuluh Perbendaharaan			
1703.001	Peraturan Bidang Perbendaharaan	0 0	7.0000 Peraturan	2.560.085

KETENTUAN

DIPA Induk ini dituangkan lebih lanjut ke dalam DIPA Petikan dan DIPA Petikan dimaksud berlaku sebagai dokumen pelaksanaan kegiatan Satker.



**DAFTAR ISI PELAKSANAAN ANGGARAN (DIPA) INDUK  
TAHUN ANGGARAN 2016  
NOMOR : DIPA-015.08-0/2016**



DS:7071-1485-5614-9317

**I. INFORMASI KINERJA DAN ANGGARAN PROGRAM**

C. RINCIAN KINERJA PROGRAM DAN KEGIATAN :

(dalam ribuan rupiah)

KODE	PROGRAM / OUTCOME / INDIKATOR KINERJA UTAMA / KEGIATAN / INDIKATOR KINERJA KEGIATAN / OUTPUT		VOLUME / SATUAN	ALOKASI DANA
1703.002	Rekomendasi Penyempurnaan Peraturan Perbendaharaan	0 0	12.0000 Rekomendasi	1.658.410
1703.004	Laporan Bidang Perbendaharaan, Penelitian Pengembangan dan Transformasi Kelembagaan serta Penanganan Masalah Hukum	0 0	8.0000 Laporan	8.248.294
1703.005	Layanan Peningkatan Kompetensi Penyuluh Perbendaharaan dan Pengelola Perbendaharaan K/L	0 0	200.0000 Orang	3.515.962
1704	Pengembangan Sistem Perbendaharaan			97.881.815
	- Persentase Implementasi Strategi Pengelolaan Perubahan dalam rangka SPAN & SAKTI			
	- Persentase Tingkat Implementasi Aplikasi SPAN dan SAKTI			
	- Persentase Tingkat Penyempurnaan Proses Bisnis dan Aplikasi			
1704.001	Aplikasi Sistem Informasi dan Teknologi	0 0	3.0000 Aplikasi	32.537.195
1704.002	Rancangan Sitem Informasi dan Teknologi	0 0	3.0000 Rancangan	411.900
1704.003	Layanan Operasional SPAN dan SAKTI	0 0	2.0000 Layanan	58.250.590
1704.007	Layanan Pengelolaan dan Pemeliharaan Sistem Informasi dan Teknologi	0 0	9.0000 Layanan	3.624.720
1704.994	Layanan Perkantoran	0 0	12.0000 Bulan Layanan	2.957.410
1704.996	Perangkat Pengolah Data dan Komunikasi	0 0	5.0000 Unit	100.000
1705	Penyelenggaraan Kuasa Bendahara Umum Negara			585.289.356
	- Nilai Kualitas LKPP Kuasa BUN KPPN			
	- Persentase Pemenuhan Sarana dan Prasarana sesuai Standarisasi			
	- Persentase SPM Satker yang diproses menjadi SP2D			
1705.002	Dokumen Pencairan/Penarikan Dana/Pengesahan Dana	0 0	4,240,644.0000 Dokumen	23.005.526
1705.003	Laporan Pertanggungjawaban Tingkat Kuasa BUN	0 0	47,236.0000 Laporan	45.753.796
1705.994	Layanan Perkantoran	0 0	12.0000 Bulan Layanan	503.479.258
1705.995	Kendaraan Bermotor	0 0	2.0000 Unit	47.100
1705.997	Peralatan dan Fasilitas Perkantoran	0 0	981.0000 Unit	1.361.620
1705.998	Gedung/Bangunan	0 0	5,648.5000 M2	11.642.056
1706	Pembinaan Pelaksanaan Perbendaharaan di Wilayah			296.588.157
	- Nilai Kualitas LKPP Tingkat Kanwil/UAPPA-W			
	- Persentase Kinerja Pelaksanaan Anggaran K/L			
	- Persentase Pemenuhan Sarana dan Prasarana sesuai Standarisasi			
1706.003	Laporan Hasil Pembinaan dan Monitoring Evaluasi terkait Pembinaan Perbendaharaan, LKPP Tingkat Wilayah	0 0	1,577.0000 Laporan	29.004.893

KETENTUAN

DIPA Induk ini dituangkan lebih lanjut ke dalam DIPA Petikan dan DIPA Petikan dimaksud berlaku sebagai dokumen pelaksanaan kegiatan Satker.



**DAFTAR ISIAN PELAKSANAAN ANGGARAN (DIPA) INDUK  
TAHUN ANGGARAN 2016  
NOMOR : DIPA-015.08-0/2016**



DS:7071-1485-5614-9317

**I. INFORMASI KINERJA DAN ANGGARAN PROGRAM**

C. RINCIAN KINERJA PROGRAM DAN KEGIATAN :

(dalam ribuan rupiah)

KODE	PROGRAM / OUTCOME / INDIKATOR KINERJA UTAMA / KEGIATAN / INDIKATOR KINERJA KEGIATAN / OUTPUT		VOLUME / SATUAN	ALOKASI DANA
1706.009	Laporan Pelaksanaan Anggaran	0 0	427.0000 Laporan	18.937.468
1706.994	Layanan Perkantoran	0 0	12.0000 Bulan Layanan	235.405.988
1706.995	Kendaraan Bermotor	0 0	16.0000 Unit	4.696.180
1706.996	Perangkat Pengolah Data dan Komunikasi	0 0	1.0000 Unit	58.400
1706.997	Peralatan dan Fasilitas Perkantoran	0 0	314.0000 Unit	380.040
1706.998	Gedung/Bangunan	0 0	1,062.0000 M2	8.105.188
1707	Dukungan Manajemen dan Dukungan Teknis Lainnya Ditjen Perbendaharaan			261.711.354
	- Persentase Jumlah Bisnis Proses yang telah Memiliki SOP			
	- Persentase Jumlah Pejabat yang telah Memenuhi Standar Kompetensi Jabatannya			
	- Persentase Penyediaan Dukungan Sarana dan Prasarana sesuai Kebutuhan			
	- Persentase Penyerapan Anggaran dan Pencapaian Output Belanja Ditjen Perbendaharaan			
1707.002	Layanan Kepegawaian	0 0	5.0000 Layanan	31.152.269
1707.003	Peraturan Penataan Organisasi dan Ketatalaksanaan	0 0	1.0000 Peraturan	242.400
1707.004	RKA-KL/Kebijakan Strategis Ditjen Perbendaharaan	0 0	219.0000 Dokumen	7.437.796
1707.005	Layanan Perbendaharaan	0 0	4.0000 jumlah layanan	3.687.575
1707.006	Laporan Kegiatan/Rapat/Keuangan/Realisasi DIPA/Sakip/Barang Milik Negara/Tindak Lanjut LHP	0 0	56.0000 Laporan	30.425.197
1707.007	Layanan Peningkatan Kompetensi	0 0	3,900.0000 Orang	22.983.810
1707.994	Layanan Perkantoran	0 0	12.0000 Bulan Layanan	150.588.032
1707.995	Kendaraan Bermotor	0 0	6.0000 Unit	1.780.200
1707.996	Perangkat Pengolah Data dan Komunikasi	0 0	285.0000 Unit	4.110.000
1707.997	Peralatan dan Fasilitas Perkantoran	0 0	295.0000 Unit	7.504.075
1707.998	Gedung/Bangunan	0 0	450.0000 M2	1.800.000
5739	Penghimpunan, Pengelolaan dan Penyaluran Dana Perkebunan Kelapa Sawit			9.541.455.524
	- Persentase Dana Pendapatan			
	- Persentase Pencapaian Target Layanan Penyaluran Dana Perkebunan Kelapa Sawit			
5739.001	Layanan Penghimpunan dan Pengelolaan Dana	0 0	4.0000 Layanan	1.233.718.093
5739.002	Layanan Penyaluran Dana	0 0	1.0000 Layanan	8.166.898.907
5739.003	Layanan Dukungan Manajemen	0 0	12.0000 Bulan	140.838.524

KETENTUAN

DIPA Induk ini dituangkan lebih lanjut ke dalam DIPA Petikan dan DIPA Petikan dimaksud berlaku sebagai dokumen pelaksanaan kegiatan Satker.

Jakarta, 07 Desember 2015  
Direktur Jenderal Perbendaharaan

MARWANTO HARJOWIRYONO  
NIP 195906061983121001



**DAFTAR ISIAN PELAKSANAAN ANGGARAN (DIPA) INDUK  
TAHUN ANGGARAN 2016  
NOMOR : DIPA-015.08-0/2016**



DS:7071-1485-5614-9317

**II. RINCIAN ALOKASI ANGGARAN PER SATKER**

**A. IDENTITAS UNIT :**

1. KEMENTERIAN NEGARA / LEMBAGA : 015 KEMENTERIAN KEUANGAN  
2. UNIT ORGANISASI : 015.08 DITJEN PERBENDAHARAAN  
3. PAGU : Rp.11.076.072.334.000  
(SEBELAS TRILIUN TUJUH PULUH ENAM MILIAR TUJUH PULUH DUA JUTA TIGA RATUS TIGA PULUH EMPAT RIBU RUPIAH)

**B. RINCIAN ALOKASI ANGGARAN PER SATKER**

(dalam ribuan rupiah)


NO	KODE	PROGRAM / PROPINSI / SATKER / SUMBER DANA	KP KD DK TP UB	JENIS BELANJA				PAGU/TARGET PENDAPATAN	TERCATAT
				PEGAWAI	BARANG	MODAL	BANTUAN SOSIAL		
1	2	3	4	5	6	7	8	9=5+6+7+8	10
	015.08.09	Program Pengelolaan Perbendaharaan Negara		544.365.322	10.423.694.841	108.012.171	0	11.076.072.334	73.324.182
	01	DKI JAKARTA		109.485.922	10.068.269.782	81.980.287	0	10.259.735.991	69.569.002
	015114	KANTOR PELAYANAN PERBENDAHARAAN NEGARA JAKARTA VI	KD	3.013.226	1.274.726	6.400	0	4.294.352	0
	A00	RM		3.013.226	1.274.726	6.400	0	4.294.352	0
		Target Pendapatan						25.000	
	015115	KANTOR PELAYANAN PERBENDAHARAAN NEGARA JAKARTA VII	KD	3.352.187	1.274.911	6.400	0	4.633.498	0
	A00	RM		3.352.187	1.274.911	6.400	0	4.633.498	0
		Target Pendapatan						20.000	
	015116	KANTOR PELAYANAN PERBENDAHARAAN NEGARA KHUSUS PENERIMAAN	KD	1.705.284	195.659.191	19.210	0	197.383.685	0
	A00	RM		1.705.284	195.659.191	19.210	0	197.383.685	0
		Target Pendapatan						2.000	
	015117	KANTOR PELAYANAN PERBENDAHARAAN NEGARA KHUSUS INVESTASI	KD	1.741.093	19.741.418	230.000	0	21.712.511	0
	A00	RM		1.741.093	19.741.418	230.000	0	21.712.511	0
	409999	BADAN PENGELOLA DANA PERKEBUNAN KELAPA SAWIT	KP	0	9.475.352.922	66.102.602	0	9.541.455.524	65.988.802
	F00	BLU		0	9.475.352.922	66.102.602	0	9.541.455.524	65.988.802
		Target Pendapatan						9.541.455.524	
	439165	KOMITE STANDAR AKUNTASI PEMERINTAH (KSAP)	KP	0	2.689.777	75.500	0	2.765.277	0
	A00	RM		0	2.689.777	75.500	0	2.765.277	0
	439171	SISTEM PERBENDAHARAAN DAN ANGGARAN NEGARA	KP	0	61.208.000	100.000	0	61.308.000	0

**KETENTUAN**

DIPA Induk ini dituangkan lebih lanjut ke dalam DIPA Petikan dan DIPA Petikan dimaksud berlaku sebagai dokumen pelaksanaan kegiatan Satker.



**DAFTAR ISIAN PELAKSANAAN ANGGARAN (DIPA) INDUK**  
**TAHUN ANGGARAN 2016**  
**NOMOR : DIPA-015.08-0/2016**  
**II. RINCIAN ALOKASI ANGGARAN PER SATKER**



**A. IDENTITAS UNIT :**

1. KEMENTERIAN NEGARA / LEMBAGA : 015 KEMENTERIAN KEUANGAN  
2. UNIT ORGANISASI : 015.08 DITJEN PERBENDAHARAAN  
3. PAGU : Rp.11.076.072.334.000  
(SEBELAS TRILIUN TUJUH PULUH ENAM MILIAR TUJUH PULUH DUA JUTA TIGA RATUS TIGA PULUH EMPAT RIBU RUPIAH)

**B. RINCIAN ALOKASI ANGGARAN PER SATKER**

(dalam ribuan rupiah)

NO	KODE	PROGRAM / PROPINSI / SATKER / SUMBER DANA	KP KD DK TP UB	JENIS BELANJA				PAGU/TARGET PENDAPATAN	TERCATAT
				PEGAWAI	BARANG	MODAL	BANTUAN SOSIAL		
1	2	3	4	5	6	7	8	9=5+6+7+8	10
	A00	RM		0	61.208.000	100.000	0	61.308.000	0
		Target Pendapatan						85.000	
	527010	KANTOR PUSAT DIREKTORAT JENDERAL PERBENDAHARAAN	KP	66.011.387	288.364.162	15.194.275	0	369.569.824	3.580.200
	A00	RM		66.011.387	288.364.162	15.194.275	0	369.569.824	3.580.200
		Target Pendapatan						1.777.100	
	527027	KANWIL DITJEN PERBENDAHARAAN PROVINSI DKI JAKARTA	KD	10.027.582	7.753.413	11.200	0	17.792.195	0
	A00	RM		10.027.582	7.753.413	11.200	0	17.792.195	0
		Target Pendapatan						268.000	
	527031	KANTOR PELAYANAN PERBENDAHARAAN NEGARA JAKARTA I	KD	4.464.988	4.841.531	6.400	0	9.312.919	0
	A00	RM		4.464.988	4.841.531	6.400	0	9.312.919	0
		Target Pendapatan						51.000	
	527048	KANTOR PELAYANAN PERBENDAHARAAN NEGARA JAKARTA II	KD	4.316.299	3.151.538	6.400	0	7.474.237	0
	A00	RM		4.316.299	3.151.538	6.400	0	7.474.237	0
		Target Pendapatan						28.000	
	527052	KANTOR PELAYANAN PERBENDAHARAAN NEGARA JAKARTA III	KD	3.787.807	1.384.188	6.400	0	5.178.395	0
	A00	RM		3.787.807	1.384.188	6.400	0	5.178.395	0
		Target Pendapatan						14.500	
	531293	KANTOR PELAYANAN PERBENDAHARAAN NEGARA JAKARTA IV	KD	3.936.129	1.380.312	202.700	0	5.519.141	0
	A00	RM		3.936.129	1.380.312	202.700	0	5.519.141	0

**KETENTUAN**

DIPA Induk ini dituangkan lebih lanjut ke dalam DIPA Petikan dan DIPA Petikan dimaksud berlaku sebagai dokumen pelaksanaan kegiatan Satker.





**DAFTAR ISI AN PELAKSANAAN ANGGARAN (DIPA) INDIK**  
**TAHUN ANGGARAN 2016**  
**NOMOR : DIPA-015.08-0/2016**



**II. RINCIAN ALOKASI ANGGARAN PER SATKER**

**A. IDENTITAS UNIT :**

1. KEMENTERIAN NEGARA / LEMBAGA : 015 KEMENTERIAN KEUANGAN  
2. UNIT ORGANISASI : 015.08 DITJEN PERBENDAHARAAN  
3. PAGU : Rp.11.076.072.334.000  
(SEBELAS TRILIUN TUJUH PULUH ENAM MILIAR TUJUH PULUH DUA JUTA TIGA RATUS TIGA PULUH EMPAT RIBU RUPIAH)

**B. RINCIAN ALOKASI ANGGARAN PER SATKER**

(dalam ribuan rupiah)

NO	KODE	PROGRAM / PROPINSI / SATKER / SUMBER DANA	KP KD DK TP UB	JENIS BELANJA				PAGU/TARGET PENDAPATAN	TERCATAT
				PEGAWAI	BARANG	MODAL	BANTUAN SOSIAL		
1	2	3	4	5	6	7	8	9=5+6+7+8	10
		Target Pendapatan						31.000	
	579330	KANTOR PELAYANAN PERBENDAHARAAN NEGARA JAKARTA V	KD	3.683.153	2.700.454	6.400	0	6.390.007	0
	A00	RM		3.683.153	2.700.454	6.400	0	6.390.007	0
		Target Pendapatan						40.500	
	613811	KANTOR PELAYANAN PERBENDAHARAAN NEGARA KHUSUS PINJAMAN DAN HIBAH	KD	3.446.787	1.493.239	6.400	0	4.946.426	0
	A00	RM		3.446.787	1.493.239	6.400	0	4.946.426	0
		Target Pendapatan						16.000	
	02	JAWA BARAT		39.994.062	26.830.672	1.902.324	0	68.727.058	0
	451531	KANTOR PELAYANAN PERBENDAHARAAN NEGARA BANDUNG II	KD	2.692.442	1.829.362	6.280	0	4.528.084	0
	A00	RM		2.692.442	1.829.362	6.280	0	4.528.084	0
		Target Pendapatan						42.000	
	527094	KANWIL DITJEN PERBENDAHARAAN PROVINSI JAWA BARAT	KD	9.506.479	7.901.756	14.130	0	17.422.365	0
	A00	RM		9.506.479	7.901.756	14.130	0	17.422.365	0
		Target Pendapatan						146.000	
	527102	KANTOR PELAYANAN PERBENDAHARAAN NEGARA BANDUNG I	KD	3.184.206	1.256.077	6.280	0	4.446.563	0
	A00	RM		3.184.206	1.256.077	6.280	0	4.446.563	0
		Target Pendapatan						42.000	
	527120	KANTOR PELAYANAN PERBENDAHARAAN NEGARA CIREBON	KD	2.843.474	1.806.372	325.509	0	4.975.355	0
	A00	RM		2.843.474	1.806.372	325.509	0	4.975.355	0

**KETENTUAN**

DIPA Induk ini dituangkan lebih lanjut ke dalam DIPA Petikan dan DIPA Petikan dimaksud berlaku sebagai dokumen pelaksanaan kegiatan Satker.



DAFTAR ISI AN PELAKSANAAN ANGGARAN (DIPA) INDUK  
TAHUN ANGGARAN 2016  
NOMOR : DIPA-015.08-0/2016



II. RINCIAN ALOKASI ANGGARAN PER SATKER

A. IDENTITAS UNIT :

1. KEMENTERIAN NEGARA / LEMBAGA : 015 KEMENTERIAN KEUANGAN  
2. UNIT ORGANISASI : 015.08 DITJEN PERBENDAHARAAN  
3. PAGU : Rp.11.076.072.334.000  
(SEBELAS TRILIUN TUJUH PULUH ENAM MILIAR TUJUH PULUH DUA JUTA TIGA RATUS TIGA PULUH EMPAT RIBU RUPIAH)

B. RINCIAN ALOKASI ANGGARAN PER SATKER

(dalam ribuan rupiah)

NO	KODE	PROGRAM / PROPINSI / SATKER / SUMBER DANA	KP KD DK TP UB	JENIS BELANJA				PAGU/TARGET PENDAPATAN	TERCATAT
				PEGAWAI	BARANG	MODAL	BANTUAN SOSIAL		
1	2	3	4	5	6	7	8	9=5+6+7+8	10
		Target Pendapatan						88.000	
	527137	KANTOR PELAYANAN PERBENDAHARAAN NEGARA BOGOR	KD	4.191.334	2.193.097	9.420	0	6.393.851	0
	A00	RM		4.191.334	2.193.097	9.420	0	6.393.851	0
		Target Pendapatan						365.000	
	527141	KANTOR PELAYANAN PERBENDAHARAAN NEGARA TASIKMALAYA	KD	3.395.193	1.792.666	6.280	0	5.194.139	0
	A00	RM		3.395.193	1.792.666	6.280	0	5.194.139	0
		Target Pendapatan						24.500	
	527158	KANTOR PELAYANAN PERBENDAHARAAN NEGARA PURWAKARTA	KD	1.976.552	1.561.175	393.822	0	3.931.549	0
	A00	RM		1.976.552	1.561.175	393.822	0	3.931.549	0
		Target Pendapatan						6.000	
	527183	KANTOR PELAYANAN PERBENDAHARAAN NEGARA KARAWANG	KD	2.096.333	1.382.325	36.171	0	3.514.829	0
	A00	RM		2.096.333	1.382.325	36.171	0	3.514.829	0
		Target Pendapatan						13.000	
	527205	KANTOR PELAYANAN PERBENDAHARAAN NEGARA GARUT	KD	2.103.338	1.351.488	673.430	0	4.128.256	0
	A00	RM		2.103.338	1.351.488	673.430	0	4.128.256	0
		Target Pendapatan						19.000	
	527230	KANTOR PELAYANAN PERBENDAHARAAN NEGARA SUKABUMI	KD	1.890.901	1.481.705	412.162	0	3.784.768	0
	A00	RM		1.890.901	1.481.705	412.162	0	3.784.768	0
		Target Pendapatan						17.000	

KETENTUAN

DIPA Induk ini dituangkan lebih lanjut ke dalam DIPA Petikan dan DIPA Petikan dimaksud berlaku sebagai dokumen pelaksanaan kegiatan Satker.



DAFTAR ISIAN PELAKSANAAN ANGGARAN (DIPA) INDUK  
TAHUN ANGGARAN 2016  
NOMOR : DIPA-015.08-0/2016



DS:7071-1485-5614-9317

II. RINCIAN ALOKASI ANGGARAN PER SATKER

A. IDENTITAS UNIT :

1. KEMENTERIAN NEGARA / LEMBAGA : 015 KEMENTERIAN KEUANGAN  
2. UNIT ORGANISASI : 015.08 DITJEN PERBENDAHARAAN  
3. PAGU : Rp.11.076.072.334.000  
(SEBELAS TRILIUN TUJUH PULUH ENAM MILIAR TUJUH PULUH DUA JUTA TIGA RATUS TIGA PULUH EMPAT RIBU RUPIAH)

B. RINCIAN ALOKASI ANGGARAN PER SATKER

(dalam ribuan rupiah)

NO	KODE	PROGRAM / PROPINSI / SATKER / SUMBER DANA	KP KD DK TP UB	JENIS BELANJA				PAGU/TARGET PENDAPATAN	TERCATAT
				PEGAWAI	BARANG	MODAL	BANTUAN SOSIAL		
1	2	3	4	5	6	7	8	9=5+6+7+8	10
	634661	KANTOR PELAYANAN PERBENDAHARAAN NEGARA KUNINGAN	KD	1.966.181	1.275.443	6.280	0	3.247.904	0
	A00	RM		1.966.181	1.275.443	6.280	0	3.247.904	0
		Target Pendapatan						35.500	
	648790	KANTOR PELAYANAN PERBENDAHARAAN NEGARA SUMEDANG	KD	1.797.616	1.470.718	6.280	0	3.274.614	0
	A00	RM		1.797.616	1.470.718	6.280	0	3.274.614	0
		Target Pendapatan						14.000	
	652449	KANTOR PELAYANAN PERBENDAHARAAN NEGARA BEKASI	KD	2.350.013	1.528.488	6.280	0	3.884.781	0
	A00	RM		2.350.013	1.528.488	6.280	0	3.884.781	0
		Target Pendapatan						18.500	
	03	JAWA TENGAH		47.900.883	27.113.630	736.440	0	75.750.953	0
	451547	KANTOR PELAYANAN PERBENDAHARAAN NEGARA SEMARANG II	KD	3.111.174	1.455.298	6.640	0	4.573.112	0
	A00	RM		3.111.174	1.455.298	6.640	0	4.573.112	0
	527268	KANWIL DITJEN PERBENDAHARAAN PROVINSI JAWA TENGAH	KD	9.389.915	4.774.088	249.040	0	14.413.043	0
	A00	RM		9.389.915	4.774.088	249.040	0	14.413.043	0
		Target Pendapatan						71.000	
	527272	KANTOR PELAYANAN PERBENDAHARAAN NEGARA SEMARANG I	KD	3.070.341	2.920.582	6.640	0	5.997.563	0
	A00	RM		3.070.341	2.920.582	6.640	0	5.997.563	0
		Target Pendapatan						32.000	
	527289	KANTOR PELAYANAN PERBENDAHARAAN NEGARA SURAKARTA	KD	3.893.898	1.726.206	6.640	0	5.626.744	0

KETENTUAN

DIPA Induk ini dituangkan lebih lanjut ke dalam DIPA Petikan dan DIPA Petikan dimaksud berlaku sebagai dokumen pelaksanaan kegiatan Satker.



**DAFTAR ISI AN PELAKSANAAN ANGGARAN (DIPA) INDUK  
TAHUN ANGGARAN 2016  
NOMOR : DIPA-015.08-0/2016**



DS:7071-1485-5614-9317

**II. RINCIAN ALOKASI ANGGARAN PER SATKER**

**A. IDENTITAS UNIT :**

1. KEMENTERIAN NEGARA / LEMBAGA : 015 KEMENTERIAN KEUANGAN  
2. UNIT ORGANISASI : 015.08 DITJEN PERBENDAHARAAN  
3. PAGU : Rp.11.076.072.334.000  
(SEBELAS TRILIUN TUJUH PULUH ENAM MILIAR TUJUH PULUH DUA JUTA TIGA RATUS TIGA PULUH EMPAT RIBU RUPIAH)

**B. RINCIAN ALOKASI ANGGARAN PER SATKER**

(dalam ribuan rupiah)

NO	KODE	PROGRAM / PROPINSI / SATKER / SUMBER DANA	KP KD DK TP UB	JENIS BELANJA				PAGU/TARGET PENDAPATAN	TERCATAT
				PEGAWAI	BARANG	MODAL	BANTUAN SOSIAL		
1	2	3	4	5	6	7	8	9=5+6+7+8	10
	A00	RM		3.893.898	1.726.206	6.640	0	5.626.744	0
		Target Pendapatan						16.000	
	527293	KANTOR PELAYANAN PERBENDAHARAAN NEGARA PURWOREJO	KD	2.529.491	1.439.514	6.640	0	3.975.645	0
	A00	RM		2.529.491	1.439.514	6.640	0	3.975.645	0
		Target Pendapatan						58.000	
	527301	KANTOR PELAYANAN PERBENDAHARAAN NEGARA PURWOKERTO	KD	2.956.037	1.700.062	6.640	0	4.662.739	0
	A00	RM		2.956.037	1.700.062	6.640	0	4.662.739	0
		Target Pendapatan						21.000	
	527315	KANTOR PELAYANAN PERBENDAHARAAN NEGARA PEKALONGAN	KD	3.808.312	1.452.126	6.640	0	5.267.078	0
	A00	RM		3.808.312	1.452.126	6.640	0	5.267.078	0
		Target Pendapatan						16.000	
	527322	KANTOR PELAYANAN PERBENDAHARAAN NEGARA PATI	KD	2.323.821	1.462.374	6.640	0	3.792.835	0
	A00	RM		2.323.821	1.462.374	6.640	0	3.792.835	0
		Target Pendapatan						19.500	
	527336	KANTOR PELAYANAN PERBENDAHARAAN NEGARA KUDUS	KD	1.957.066	1.324.316	6.640	0	3.288.022	0
	A00	RM		1.957.066	1.324.316	6.640	0	3.288.022	0
		Target Pendapatan						16.500	
	527340	KANTOR PELAYANAN PERBENDAHARAAN NEGARA MAGELANG	KD	3.927.870	1.484.586	85.500	0	5.497.956	0
	A00	RM		3.927.870	1.484.586	85.500	0	5.497.956	0

**KETENTUAN**

DIPA Induk ini dituangkan lebih lanjut ke dalam DIPA Petikan dan DIPA Petikan dimaksud berlaku sebagai dokumen pelaksanaan kegiatan Satker.



**DAFTAR ISI AN PELAKSANAAN ANGGARAN (DIPA) INDUK  
TAHUN ANGGARAN 2016  
NOMOR : DIPA-015.08-0/2016**



DS:7071-1485-5614-9317

**II. RINCIAN ALOKASI ANGGARAN PER SATKER**

**A. IDENTITAS UNIT :**

1. KEMENTERIAN NEGARA / LEMBAGA : 015 KEMENTERIAN KEUANGAN  
2. UNIT ORGANISASI : 015.08 DITJEN PERBENDAHARAAN  
3. PAGU : Rp.11.076.072.334.000  
(SEBELAS TRILIUN TUJUH PULUH ENAM MILIAR TUJUH PULUH DUA JUTA TIGA RATUS TIGA PULUH EMPAT RIBU RUPIAH)

**B. RINCIAN ALOKASI ANGGARAN PER SATKER**

(dalam ribuan rupiah)

NO	KODE	PROGRAM / PROPINSI / SATKER / SUMBER DANA	KP KD DK TP UB	JENIS BELANJA				PAGU/TARGET PENDAPATAN	TERCATAT
				PEGAWAI	BARANG	MODAL	BANTUAN SOSIAL		
1	2	3	4	5	6	7	8	9=5+6+7+8	10
		Target Pendapatan						32.500	
	527357	KANTOR PELAYANAN PERBENDAHARAAN NEGARA TEGAL	KD	2.435.497	1.470.998	6.640	0	3.913.135	0
	A00	RM		2.435.497	1.470.998	6.640	0	3.913.135	0
		Target Pendapatan						22.000	
	527361	KANTOR PELAYANAN PERBENDAHARAAN NEGARA CILACAP	KD	1.593.945	1.299.828	6.640	0	2.900.413	0
	A00	RM		1.593.945	1.299.828	6.640	0	2.900.413	0
		Target Pendapatan						12.500	
	634722	KANTOR PELAYANAN PERBENDAHARAAN NEGARA KLATEN	KD	2.118.075	1.207.852	6.640	0	3.332.567	0
	A00	RM		2.118.075	1.207.852	6.640	0	3.332.567	0
		Target Pendapatan						9.000	
	648805	KANTOR PELAYANAN PERBENDAHARAAN NEGARA SRAGEN	KD	1.892.916	1.179.748	210.580	0	3.283.244	0
	A00	RM		1.892.916	1.179.748	210.580	0	3.283.244	0
		Target Pendapatan						17.500	
	648812	KANTOR PELAYANAN PERBENDAHARAAN NEGARA PURWODADI	KD	1.308.339	1.169.152	111.640	0	2.589.131	0
	A00	RM		1.308.339	1.169.152	111.640	0	2.589.131	0
		Target Pendapatan						21.000	
	648826	KANTOR PELAYANAN PERBENDAHARAAN NEGARA BANJARNEGARA	KD	1.584.186	1.046.900	6.640	0	2.637.726	0
	A00	RM		1.584.186	1.046.900	6.640	0	2.637.726	0
		Target Pendapatan						52.000	

**KETENTUAN**

DIPA Induk ini dituangkan lebih lanjut ke dalam DIPA Petikan dan DIPA Petikan dimaksud berlaku sebagai dokumen pelaksanaan kegiatan Satker.



DAFTAR ISIAN PELAKSANAAN ANGGARAN (DIPA) INDUK  
TAHUN ANGGARAN 2016  
NOMOR : DIPA-015.08-0/2016



DS:7071-1485-5614-9317

II. RINCIAN ALOKASI ANGGARAN PER SATKER

A. IDENTITAS UNIT :

1. KEMENTERIAN NEGARA / LEMBAGA : 015 KEMENTERIAN KEUANGAN  
2. UNIT ORGANISASI : 015.08 DITJEN PERBENDAHARAAN  
3. PAGU : Rp.11.076.072.334.000  
(SEBELAS TRILIUN TUJUH PULUH ENAM MILIAR TUJUH PULUH DUA JUTA TIGA RATUS TIGA PULUH EMPAT RIBU RUPIAH)

B. RINCIAN ALOKASI ANGGARAN PER SATKER

(dalam ribuan rupiah)

NO	KODE	PROGRAM / PROPINSI / SATKER / SUMBER DANA	KP KD DK TP UB	JENIS BELANJA				PAGU/TARGET PENDAPATAN	TERCATAT
				PEGAWAI	BARANG	MODAL	BANTUAN SOSIAL		
1	2	3	4	5	6	7	8	9=5+6+7+8	10
	04	DI YOGYAKARTA		14.813.180	7.447.121	387.931	0	22.648.232	0
	497587	KANTOR PELAYANAN PERBENDAHARAAN NEGARA WATES	KD	1.543.001	1.216.802	6.600	0	2.766.403	0
	A00	RM		1.543.001	1.216.802	6.600	0	2.766.403	0
		Target Pendapatan						53.000	
	527399	KANTOR PELAYANAN PERBENDAHARAAN NEGARA YOGYAKARTA	KD	3.562.827	1.317.214	6.600	0	4.886.641	0
	A00	RM		3.562.827	1.317.214	6.600	0	4.886.641	0
	634277	KANWIL DITJEN PERBENDAHARAAN PROVINSI D.I. YOGYAKARTA	KD	8.410.814	3.677.820	305.745	0	12.394.379	0
	A00	RM		8.410.814	3.677.820	305.745	0	12.394.379	0
		Target Pendapatan						32.700	
	634792	KANTOR PELAYANAN PERBENDAHARAAN NEGARA WONOSARI	KD	1.296.538	1.235.285	68.986	0	2.600.809	0
	A00	RM		1.296.538	1.235.285	68.986	0	2.600.809	0
		Target Pendapatan						30.500	
	05	JAWA TIMUR		42.151.057	27.021.861	3.869.860	0	73.042.778	0
	451553	KANTOR PELAYANAN PERBENDAHARAAN NEGARA SURABAYA II	KD	2.353.559	1.126.759	6.320	0	3.486.638	0
	A00	RM		2.353.559	1.126.759	6.320	0	3.486.638	0
		Target Pendapatan						192.000	
	527411	KANWIL DITJEN PERBENDAHARAAN PROVINSI JAWA TIMUR	KD	7.572.209	4.795.554	11.060	0	12.378.823	0
	A00	RM		7.572.209	4.795.554	11.060	0	12.378.823	0
		Target Pendapatan						51.500	

KETENTUAN

DIPA Induk ini dituangkan lebih lanjut ke dalam DIPA Petikan dan DIPA Petikan dimaksud berlaku sebagai dokumen pelaksanaan kegiatan Satker.



**DAFTAR ISIAN PELAKSANAAN ANGGARAN (DIPA) INDUK  
TAHUN ANGGARAN 2016  
NOMOR : DIPA-015.08-0/2016**



DS:7071-1485-5614-9317

**II. RINCIAN ALOKASI ANGGARAN PER SATKER**

**A. IDENTITAS UNIT :**

1. KEMENTERIAN NEGARA / LEMBAGA : 015 KEMENTERIAN KEUANGAN  
2. UNIT ORGANISASI : 015.08 DITJEN PERBENDAHARAAN  
3. PAGU : Rp.11.076.072.334.000  
(SEBELAS TRILIUN TUJUH PULUH ENAM MILIAR TUJUH PULUH DUA JUTA TIGA RATUS TIGA PULUH EMPAT RIBU RUPIAH)

**B. RINCIAN ALOKASI ANGGARAN PER SATKER**

(dalam ribuan rupiah)

NO	KODE	PROGRAM / PROPINSI / SATKER / SUMBER DANA	KP KD DK TP UB	JENIS BELANJA				PAGU/TARGET PENDAPATAN	TERCATAT
				PEGAWAI	BARANG	MODAL	BANTUAN SOSIAL		
1	2	3	4	5	6	7	8	9=5+6+7+8	10
	527425	KANTOR PELAYANAN PERBENDAHARAAN NEGARA SURABAYA I	KD	2.802.252	1.098.437	6.320	0	3.907.009	0
	A00	RM		2.802.252	1.098.437	6.320	0	3.907.009	0
		Target Pendapatan						71.000	
	527432	KANTOR PELAYANAN PERBENDAHARAAN NEGARA MALANG	KD	3.224.521	1.902.613	6.320	0	5.133.454	0
	A00	RM		3.224.521	1.902.613	6.320	0	5.133.454	0
		Target Pendapatan						31.000	
	527446	KANTOR PELAYANAN PERBENDAHARAAN NEGARA KEDIRI	KD	3.405.418	2.079.435	6.320	0	5.491.173	0
	A00	RM		3.405.418	2.079.435	6.320	0	5.491.173	0
		Target Pendapatan						19.000	
	527450	KANTOR PELAYANAN PERBENDAHARAAN NEGARA MADIUN	KD	3.415.701	1.750.351	6.320	0	5.172.372	0
	A00	RM		3.415.701	1.750.351	6.320	0	5.172.372	0
		Target Pendapatan						12.000	
	527467	KANTOR PELAYANAN PERBENDAHARAAN NEGARA BONDOWOSO	KD	1.771.211	1.772.625	3.770.320	0	7.314.156	0
	A00	RM		1.771.211	1.772.625	3.770.320	0	7.314.156	0
		Target Pendapatan						23.000	
	527471	KANTOR PELAYANAN PERBENDAHARAAN NEGARA PAMEKASAN	KD	1.900.766	1.772.107	6.320	0	3.679.193	0
	A00	RM		1.900.766	1.772.107	6.320	0	3.679.193	0
		Target Pendapatan						38.000	
	527488	KANTOR PELAYANAN PERBENDAHARAAN NEGARA BOJONEGORO	KD	2.587.894	1.371.007	6.320	0	3.965.221	0

**KETENTUAN**

DIPA Induk ini dituangkan lebih lanjut ke dalam DIPA Petikan dan DIPA Petikan dimaksud berlaku sebagai dokumen pelaksanaan kegiatan Satker.



**DAFTAR ISI AN PELAKSANAAN ANGGARAN (DIPA) INDUK**  
**TAHUN ANGGARAN 2016**  
**NOMOR : DIPA-015.08-0/2016**  
**II. RINCIAN ALOKASI ANGGARAN PER SATKER**



**A. IDENTITAS UNIT :**

1. KEMENTERIAN NEGARA / LEMBAGA : 015 KEMENTERIAN KEUANGAN  
2. UNIT ORGANISASI : 015.08 DITJEN PERBENDAHARAAN  
3. PAGU : Rp.11.076.072.334.000  
(SEBELAS TRILIUN TUJUH PULUH ENAM MILIAR TUJUH PULUH DUA JUTA TIGA RATUS TIGA PULUH EMPAT RIBU RUPIAH)

**B. RINCIAN ALOKASI ANGGARAN PER SATKER**

(dalam ribuan rupiah)

NO	KODE	PROGRAM / PROPINSI / SATKER / SUMBER DANA	KP KD DK TP UB	JENIS BELANJA				PAGU/TARGET PENDAPATAN	TERCATAT
				PEGAWAI	BARANG	MODAL	BANTUAN SOSIAL		
1	2	3	4	5	6	7	8	9=5+6+7+8	10
	A00	RM		2.587.894	1.371.007	6.320	0	3.965.221	0
		Target Pendapatan						19.000	
	527492	KANTOR PELAYANAN PERBENDAHARAAN NEGARA BANYUWANGI	KD	1.913.423	1.291.304	6.320	0	3.211.047	0
	A00	RM		1.913.423	1.291.304	6.320	0	3.211.047	0
		Target Pendapatan						8.500	
	527500	KANTOR PELAYANAN PERBENDAHARAAN NEGARA MOJOKERTO	KD	2.782.324	1.542.398	6.320	0	4.331.042	0
	A00	RM		2.782.324	1.542.398	6.320	0	4.331.042	0
		Target Pendapatan						9.500	
	527514	KANTOR PELAYANAN PERBENDAHARAAN NEGARA PACITAN	KD	1.229.253	1.255.758	6.320	0	2.491.331	0
	A00	RM		1.229.253	1.255.758	6.320	0	2.491.331	0
		Target Pendapatan						14.000	
	527521	KANTOR PELAYANAN PERBENDAHARAAN NEGARA JEMBER	KD	1.811.525	1.394.047	6.320	0	3.211.892	0
	A00	RM		1.811.525	1.394.047	6.320	0	3.211.892	0
		Target Pendapatan						34.000	
	634860	KANTOR PELAYANAN PERBENDAHARAAN NEGARA BLITAR	KD	1.687.564	1.337.929	6.320	0	3.031.813	0
	A00	RM		1.687.564	1.337.929	6.320	0	3.031.813	0
		Target Pendapatan						13.000	
	648830	KANTOR PELAYANAN PERBENDAHARAAN NEGARA SIDOARJO	KD	2.442.367	1.389.669	6.320	0	3.838.356	0
	A00	RM		2.442.367	1.389.669	6.320	0	3.838.356	0

**KETENTUAN**

DIPA Induk ini dituangkan lebih lanjut ke dalam DIPA Petikan dan DIPA Petikan dimaksud berlaku sebagai dokumen pelaksanaan kegiatan Satker.





**DAFTAR ISIAN PELAKSANAAN ANGGARAN (DIPA) INDUK  
TAHUN ANGGARAN 2016  
NOMOR : DIPA-015.08-0/2016**



DS:7071-1485-5614-9317

**II. RINCIAN ALOKASI ANGGARAN PER SATKER**

**A. IDENTITAS UNIT :**

1. KEMENTERIAN NEGARA / LEMBAGA : 015 KEMENTERIAN KEUANGAN  
2. UNIT ORGANISASI : 015.08 DITJEN PERBENDAHARAAN  
3. PAGU : Rp.11.076.072.334.000  
(SEBELAS TRILIUN TUJUH PULUH ENAM MILIAR TUJUH PULUH DUA JUTA TIGA RATUS TIGA PULUH EMPAT RIBU RUPIAH)

**B. RINCIAN ALOKASI ANGGARAN PER SATKER**

(dalam ribuan rupiah)

NO	KODE	PROGRAM / PROPINSI / SATKER / SUMBER DANA	KP KD DK TP UB	JENIS BELANJA				PAGU/TARGET PENDAPATAN	TERCATAT
				PEGAWAI	BARANG	MODAL	BANTUAN SOSIAL		
1	2	3	4	5	6	7	8	9=5+6+7+8	10
		Target Pendapatan						33.000	
	648889	KANTOR PELAYANAN PERBENDAHARAAN NEGARA TUBAN	KD	1.251.070	1.141.868	6.320	0	2.399.258	0
	A00	RM		1.251.070	1.141.868	6.320	0	2.399.258	0
		Target Pendapatan						30.000	
	06	ACEH		12.895.496	14.599.594	1.729.546	0	29.224.636	412.210
	527556	KANWIL DITJEN PERBENDAHARAAN PROVINSI ACEH	KD	3.581.809	3.668.051	654.641	0	7.904.501	412.210
	A00	RM		3.581.809	3.668.051	654.641	0	7.904.501	412.210
		Target Pendapatan						42.000	
	527560	KANTOR PELAYANAN PERBENDAHARAAN NEGARA BANDA ACEH	KD	2.149.221	1.883.269	8.300	0	4.040.790	0
	A00	RM		2.149.221	1.883.269	8.300	0	4.040.790	0
		Target Pendapatan						26.700	
	527577	KANTOR PELAYANAN PERBENDAHARAAN NEGARA MEULABOH	KD	1.186.799	1.862.249	71.545	0	3.120.593	0
	A00	RM		1.186.799	1.862.249	71.545	0	3.120.593	0
		Target Pendapatan						8.000	
	527581	KANTOR PELAYANAN PERBENDAHARAAN NEGARA LANGSA	KD	1.163.365	1.473.232	6.640	0	2.643.237	0
	A00	RM		1.163.365	1.473.232	6.640	0	2.643.237	0
		Target Pendapatan						15.000	
	527598	KANTOR PELAYANAN PERBENDAHARAAN NEGARA TAPAK TUAN	KD	1.111.903	1.338.000	6.640	0	2.456.543	0
	A00	RM		1.111.903	1.338.000	6.640	0	2.456.543	0

**KETENTUAN**

DIPA Induk ini dituangkan lebih lanjut ke dalam DIPA Petikan dan DIPA Petikan dimaksud berlaku sebagai dokumen pelaksanaan kegiatan Satker.



**DAFTAR ISI AN PELAKSANAAN ANGGARAN (DIPA) INDUK  
TAHUN ANGGARAN 2016  
NOMOR : DIPA-015.08-0/2016**



**II. RINCIAN ALOKASI ANGGARAN PER SATKER**

**A. IDENTITAS UNIT :**

1. KEMENTERIAN NEGARA / LEMBAGA : 015 KEMENTERIAN KEUANGAN  
2. UNIT ORGANISASI : 015.08 DITJEN PERBENDAHARAAN  
3. PAGU : Rp.11.076.072.334.000  
(SEBELAS TRILIUN TUJUH PULUH ENAM MILIAR TUJUH PULUH DUA JUTA TIGA RATUS TIGA PULUH EMPAT RIBU RUPIAH)

**B. RINCIAN ALOKASI ANGGARAN PER SATKER**

(dalam ribuan rupiah)

NO	KODE	PROGRAM / PROPINSI / SATKER / SUMBER DANA	KP KD DK TP UB	JENIS BELANJA				PAGU/TARGET PENDAPATAN	TERCATAT
				PEGAWAI	BARANG	MODAL	BANTUAN SOSIAL		
1	2	3	4	5	6	7	8	9=5+6+7+8	10
		Target Pendapatan						14.000	
	527603	KANTOR PELAYANAN PERBENDAHARAAN NEGARA LHOK SEUMAWE	KD	1.314.269	1.715.903	256.587	0	3.286.759	0
	A00	RM		1.314.269	1.715.903	256.587	0	3.286.759	0
		Target Pendapatan						15.500	
	527610	KANTOR PELAYANAN PERBENDAHARAAN NEGARA KUTACANE	KD	1.557.114	1.372.234	359.640	0	3.288.988	0
	A00	RM		1.557.114	1.372.234	359.640	0	3.288.988	0
		Target Pendapatan						17.200	
	527624	KANTOR PELAYANAN PERBENDAHARAAN NEGARA TAKENGON	KD	831.016	1.286.656	365.553	0	2.483.225	0
	A00	RM		831.016	1.286.656	365.553	0	2.483.225	0
		Target Pendapatan						10.000	
	07	SUMATERA UTARA		23.792.857	18.408.685	531.120	0	42.732.662	0
	451562	KANTOR PELAYANAN PERBENDAHARAAN NEGARA MEDAN II	KD	2.365.693	1.116.957	6.280	0	3.488.930	0
	A00	RM		2.365.693	1.116.957	6.280	0	3.488.930	0
		Target Pendapatan						23.300	
	527645	KANWIL DITJEN PERBENDAHARAAN PROVINSI SUMATERA UTARA	KD	7.431.964	4.314.453	10.990	0	11.757.407	0
	A00	RM		7.431.964	4.314.453	10.990	0	11.757.407	0
		Target Pendapatan						38.000	
	527652	KANTOR PELAYANAN PERBENDAHARAAN NEGARA MEDAN I	KD	2.472.980	1.100.208	6.280	0	3.579.468	0
	A00	RM		2.472.980	1.100.208	6.280	0	3.579.468	0

**KETENTUAN**

DIPA Induk ini dituangkan lebih lanjut ke dalam DIPA Petikan dan DIPA Petikan dimaksud berlaku sebagai dokumen pelaksanaan kegiatan Satker.



**DAFTAR ISIAN PELAKSANAAN ANGGARAN (DIPA) INDUK  
TAHUN ANGGARAN 2016  
NOMOR : DIPA-015.08-0/2016**



DS:7071-1485-5614-9317

**II. RINCIAN ALOKASI ANGGARAN PER SATKER**

**A. IDENTITAS UNIT :**

1. KEMENTERIAN NEGARA / LEMBAGA : 015 KEMENTERIAN KEUANGAN  
2. UNIT ORGANISASI : 015.08 DITJEN PERBENDAHARAAN  
3. PAGU : Rp.11.076.072.334.000  
(SEBELAS TRILIUN TUJUH PULUH ENAM MILIAR TUJUH PULUH DUA JUTA TIGA RATUS TIGA PULUH EMPAT RIBU RUPIAH)

**B. RINCIAN ALOKASI ANGGARAN PER SATKER**

(dalam ribuan rupiah)

NO	KODE	PROGRAM / PROPINSI / SATKER / SUMBER DANA	KP KD DK TP UB	JENIS BELANJA				PAGU/TARGET PENDAPATAN	TERCATAT
				PEGAWAI	BARANG	MODAL	BANTUAN SOSIAL		
1	2	3	4	5	6	7	8	9=5+6+7+8	10
		Target Pendapatan						14.000	
	527666	KANTOR PELAYANAN PERBENDAHARAAN NEGARA PEMATANG SIANTAR	KD	2.065.250	1.567.385	6.280	0	3.638.915	0
	A00	RM		2.065.250	1.567.385	6.280	0	3.638.915	0
		Target Pendapatan						6.000	
	527670	KANTOR PELAYANAN PERBENDAHARAAN NEGARA PADANG SIDEMPUNAN	KD	1.410.404	1.368.804	6.280	0	2.785.488	0
	A00	RM		1.410.404	1.368.804	6.280	0	2.785.488	0
		Target Pendapatan						15.000	
	527687	KANTOR PELAYANAN PERBENDAHARAAN NEGARA GUNUNG SITOLI	KD	860.931	1.256.055	206.227	0	2.323.213	0
	A00	RM		860.931	1.256.055	206.227	0	2.323.213	0
		Target Pendapatan						12.000	
	527691	KANTOR PELAYANAN PERBENDAHARAAN NEGARA TANJUNG BALAI	KD	1.427.927	1.359.335	6.280	0	2.793.542	0
	A00	RM		1.427.927	1.359.335	6.280	0	2.793.542	0
		Target Pendapatan						16.000	
	527709	KANTOR PELAYANAN PERBENDAHARAAN NEGARA RANTAU PRAPAT	KD	1.241.293	1.295.068	6.280	0	2.542.641	0
	A00	RM		1.241.293	1.295.068	6.280	0	2.542.641	0
		Target Pendapatan						7.000	
	527713	KANTOR PELAYANAN PERBENDAHARAAN NEGARA SIBOLGA	KD	1.089.000	1.320.644	257.383	0	2.667.027	0
	A00	RM		1.089.000	1.320.644	257.383	0	2.667.027	0
		Target Pendapatan						25.000	

**KETENTUAN**

DIPA Induk ini dituangkan lebih lanjut ke dalam DIPA Petikan dan DIPA Petikan dimaksud berlaku sebagai dokumen pelaksanaan kegiatan Satker.



**DAFTAR ISIAN PELAKSANAAN ANGGARAN (DIPA) INDUK  
TAHUN ANGGARAN 2016  
NOMOR : DIPA-015.08-0/2016**



DS:7071-1485-5614-9317

**II. RINCIAN ALOKASI ANGGARAN PER SATKER**

**A. IDENTITAS UNIT :**

1. KEMENTERIAN NEGARA / LEMBAGA : 015 KEMENTERIAN KEUANGAN  
2. UNIT ORGANISASI : 015.08 DITJEN PERBENDAHARAAN  
3. PAGU : Rp.11.076.072.334.000  
(SEBELAS TRILIUN TUJUH PULUH ENAM MILIAR TUJUH PULUH DUA JUTA TIGA RATUS TIGA PULUH EMPAT RIBU RUPIAH)

**B. RINCIAN ALOKASI ANGGARAN PER SATKER**

(dalam ribuan rupiah)

NO	KODE	PROGRAM / PROPINSI / SATKER / SUMBER DANA	KP KD DK TP UB	JENIS BELANJA				PAGU/TARGET PENDAPATAN	TERCATAT
				PEGAWAI	BARANG	MODAL	BANTUAN SOSIAL		
1	2	3	4	5	6	7	8	9=5+6+7+8	10
	527734	KANTOR PELAYANAN PERBENDAHARAAN NEGARA SIDIKALANG	KD	838.020	1.153.794	6.280	0	1.998.094	0
	A00	RM		838.020	1.153.794	6.280	0	1.998.094	0
		Target Pendapatan						17.000	
	527741	KANTOR PELAYANAN PERBENDAHARAAN NEGARA TEBING TINGGI	KD	1.377.473	1.261.586	6.280	0	2.645.339	0
	A00	RM		1.377.473	1.261.586	6.280	0	2.645.339	0
		Target Pendapatan						25.000	
	527755	KANTOR PELAYANAN PERBENDAHARAAN NEGARA BALIGE	KD	1.211.922	1.294.396	6.280	0	2.512.598	0
	A00	RM		1.211.922	1.294.396	6.280	0	2.512.598	0
		Target Pendapatan						7.000	
	08	SUMATERA BARAT		14.671.253	11.760.648	1.099.321	0	27.531.222	0
	527776	KANWIL DITJEN PERBENDAHARAAN PROVINSI SUMATERA BARAT	KD	4.924.262	3.652.952	269.820	0	8.847.034	0
	A00	RM		4.924.262	3.652.952	269.820	0	8.847.034	0
		Target Pendapatan						82.000	
	527780	KANTOR PELAYANAN PERBENDAHARAAN NEGARA PADANG	KD	2.518.168	2.030.407	261.542	0	4.810.117	0
	A00	RM		2.518.168	2.030.407	261.542	0	4.810.117	0
		Target Pendapatan						27.000	
	527797	KANTOR PELAYANAN PERBENDAHARAAN NEGARA BUKITTINGGI	KD	1.761.247	1.462.837	6.400	0	3.230.484	0
	A00	RM		1.761.247	1.462.837	6.400	0	3.230.484	0
		Target Pendapatan						128.500	

**KETENTUAN**

DIPA Induk ini dituangkan lebih lanjut ke dalam DIPA Petikan dan DIPA Petikan dimaksud berlaku sebagai dokumen pelaksanaan kegiatan Satker.



**DAFTAR ISIAN PELAKSANAAN ANGGARAN (DIPA) INDUK  
TAHUN ANGGARAN 2016  
NOMOR : DIPA-015.08-0/2016**



DS:7071-1485-5614-9317

**II. RINCIAN ALOKASI ANGGARAN PER SATKER**

**A. IDENTITAS UNIT :**

1. KEMENTERIAN NEGARA / LEMBAGA : 015 KEMENTERIAN KEUANGAN  
2. UNIT ORGANISASI : 015.08 DITJEN PERBENDAHARAAN  
3. PAGU : Rp.11.076.072.334.000  
(SEBELAS TRILIUN TUJUH PULUH ENAM MILIAR TUJUH PULUH DUA JUTA TIGA RATUS TIGA PULUH EMPAT RIBU RUPIAH)

**B. RINCIAN ALOKASI ANGGARAN PER SATKER**

(dalam ribuan rupiah)

NO	KODE	PROGRAM / PROPINSI / SATKER / SUMBER DANA	KP KD DK TP UB	JENIS BELANJA				PAGU/TARGET PENDAPATAN	TERCATAT
				PEGAWAI	BARANG	MODAL	BANTUAN SOSIAL		
1	2	3	4	5	6	7	8	9=5+6+7+8	10
	527802	KANTOR PELAYANAN PERBENDAHARAAN NEGARA SIJUNJUNG	KD	1.161.796	1.207.454	542.359	0	2.911.609	0
	A00	RM		1.161.796	1.207.454	542.359	0	2.911.609	0
		Target Pendapatan						15.000	
	527819	KANTOR PELAYANAN PERBENDAHARAAN NEGARA SOLOK	KD	1.745.242	1.278.450	6.400	0	3.030.092	0
	A00	RM		1.745.242	1.278.450	6.400	0	3.030.092	0
		Target Pendapatan						15.000	
	527823	KANTOR PELAYANAN PERBENDAHARAAN NEGARA LUBUK SIKAPING	KD	1.445.784	1.070.838	6.400	0	2.523.022	0
	A00	RM		1.445.784	1.070.838	6.400	0	2.523.022	0
		Target Pendapatan						22.000	
	634409	KANTOR PELAYANAN PERBENDAHARAAN NEGARA PAINAN	KD	1.114.754	1.057.710	6.400	0	2.178.864	0
	A00	RM		1.114.754	1.057.710	6.400	0	2.178.864	0
		Target Pendapatan						13.000	
	09	RIAU		8.156.264	7.801.641	635.890	0	16.593.795	0
	527844	KANTOR PELAYANAN PERBENDAHARAAN NEGARA PEKANBARU	KD	1.971.690	1.852.620	9.480	0	3.833.790	0
	A00	RM		1.971.690	1.852.620	9.480	0	3.833.790	0
		Target Pendapatan						23.500	
	527865	KANTOR PELAYANAN PERBENDAHARAAN NEGARA RENGAT	KD	1.053.233	1.288.366	6.320	0	2.347.919	0
	A00	RM		1.053.233	1.288.366	6.320	0	2.347.919	0
		Target Pendapatan						3.000	

**KETENTUAN**

DIPA Induk ini dituangkan lebih lanjut ke dalam DIPA Petikan dan DIPA Petikan dimaksud berlaku sebagai dokumen pelaksanaan kegiatan Satker.



**DAFTAR ISIAN PELAKSANAAN ANGGARAN (DIPA) INDUK  
TAHUN ANGGARAN 2016  
NOMOR : DIPA-015.08-0/2016**



**II. RINCIAN ALOKASI ANGGARAN PER SATKER**

**A. IDENTITAS UNIT :**

1. KEMENTERIAN NEGARA / LEMBAGA : 015 KEMENTERIAN KEUANGAN  
2. UNIT ORGANISASI : 015.08 DITJEN PERBENDAHARAAN  
3. PAGU : Rp.11.076.072.334.000  
(SEBELAS TRILIUN TUJUH PULUH ENAM MILIAR TUJUH PULUH DUA JUTA TIGA RATUS TIGA PULUH EMPAT RIBU RUPIAH)

**B. RINCIAN ALOKASI ANGGARAN PER SATKER**

(dalam ribuan rupiah)

NO	KODE	PROGRAM / PROPINSI / SATKER / SUMBER DANA	KP KD DK TP UB	JENIS BELANJA				PAGU/TARGET PENDAPATAN	TERCATAT
				PEGAWAI	BARANG	MODAL	BANTUAN SOSIAL		
1	2	3	4	5	6	7	8	9=5+6+7+8	10
	527872	KANTOR PELAYANAN PERBENDAHARAAN NEGARA DUMAI	KD	1.275.840	1.449.016	6.320	0	2.731.176	0
	A00	RM		1.275.840	1.449.016	6.320	0	2.731.176	0
		Target Pendapatan						5.000	
	613739	KANWIL DITJEN PERBENDAHARAAN PROVINSI RIAU	KD	3.855.501	3.211.639	613.770	0	7.680.910	0
	A00	RM		3.855.501	3.211.639	613.770	0	7.680.910	0
		Target Pendapatan						35.000	
	10	JAMBI		11.227.093	9.916.445	893.459	0	22.036.997	412.210
	527890	KANTOR PELAYANAN PERBENDAHARAAN NEGARA JAMBI	KD	2.039.495	1.641.870	6.440	0	3.687.805	0
	A00	RM		2.039.495	1.641.870	6.440	0	3.687.805	0
		Target Pendapatan						30.500	
	527908	KANTOR PELAYANAN PERBENDAHARAAN NEGARA SUNGAI PENUH	KD	1.053.888	1.176.273	56.440	0	2.286.601	0
	A00	RM		1.053.888	1.176.273	56.440	0	2.286.601	0
		Target Pendapatan						20.000	
	527912	KANTOR PELAYANAN PERBENDAHARAAN NEGARA MUARA BUNGO	KD	1.479.815	1.268.934	73.641	0	2.822.390	0
	A00	RM		1.479.815	1.268.934	73.641	0	2.822.390	0
		Target Pendapatan						15.700	
	613743	KANWIL DITJEN PERBENDAHARAAN PROVINSI JAMBI	KD	4.805.146	3.411.450	717.108	0	8.933.704	412.210
	A00	RM		4.805.146	3.411.450	717.108	0	8.933.704	412.210
		Target Pendapatan						47.000	

**KETENTUAN**

DIPA Induk ini dituangkan lebih lanjut ke dalam DIPA Petikan dan DIPA Petikan dimaksud berlaku sebagai dokumen pelaksanaan kegiatan Satker.



**DAFTAR ISIAN PELAKSANAAN ANGGARAN (DIPA) INDUK  
TAHUN ANGGARAN 2016  
NOMOR : DIPA-015.08-0/2016**



**II. RINCIAN ALOKASI ANGGARAN PER SATKER**

**A. IDENTITAS UNIT :**

1. KEMENTERIAN NEGARA / LEMBAGA : 015 KEMENTERIAN KEUANGAN  
2. UNIT ORGANISASI : 015.08 DITJEN PERBENDAHARAAN  
3. PAGU : Rp.11.076.072.334.000  
(SEBELAS TRILIUN TUJUH PULUH ENAM MILIAR TUJUH PULUH DUA JUTA TIGA RATUS TIGA PULUH EMPAT RIBU RUPIAH)

**B. RINCIAN ALOKASI ANGGARAN PER SATKER**

(dalam ribuan rupiah)

NO	KODE	PROGRAM / PROPINSI / SATKER / SUMBER DANA	KP KD DK TP UB	JENIS BELANJA				PAGU/TARGET PENDAPATAN	TERCATAT
				PEGAWAI	BARANG	MODAL	BANTUAN SOSIAL		
1	2	3	4	5	6	7	8	9=5+6+7+8	10
	634497	KANTOR PELAYANAN PERBENDAHARAAN NEGARA KUALA TUNGKAL	KD	880.972	1.202.886	6.440	0	2.090.298	0
	A00	RM		880.972	1.202.886	6.440	0	2.090.298	0
		Target Pendapatan						13.000	
	648762	KANTOR PELAYANAN PERBENDAHARAAN NEGARA BANGKO	KD	967.777	1.215.032	33.390	0	2.216.199	0
	A00	RM		967.777	1.215.032	33.390	0	2.216.199	0
		Target Pendapatan						10.000	
	11	SUMATERA SELATAN		12.637.211	9.472.053	242.660	0	22.351.924	0
	527933	KANWIL DITJEN PERBENDAHARAAN PROVINSI SUMATERA SELATAN	KD	6.075.543	3.096.740	11.060	0	9.183.343	0
	A00	RM		6.075.543	3.096.740	11.060	0	9.183.343	0
		Target Pendapatan						81.000	
	527940	KANTOR PELAYANAN PERBENDAHARAAN NEGARA PALEMBANG	KD	2.144.478	1.281.555	6.320	0	3.432.353	0
	A00	RM		2.144.478	1.281.555	6.320	0	3.432.353	0
		Target Pendapatan						24.000	
	527961	KANTOR PELAYANAN PERBENDAHARAAN NEGARA LUBUK LINGGAU	KD	968.235	1.376.096	6.320	0	2.350.651	0
	A00	RM		968.235	1.376.096	6.320	0	2.350.651	0
		Target Pendapatan						12.000	
	527975	KANTOR PELAYANAN PERBENDAHARAAN NEGARA BATURAJA	KD	1.296.789	1.206.380	206.320	0	2.709.489	0
	A00	RM		1.296.789	1.206.380	206.320	0	2.709.489	0
		Target Pendapatan						83.000	

**KETENTUAN**

DIPA Induk ini dituangkan lebih lanjut ke dalam DIPA Petikan dan DIPA Petikan dimaksud berlaku sebagai dokumen pelaksanaan kegiatan Satker.



**DAFTAR ISIAN PELAKSANAAN ANGGARAN (DIPA) INDUK  
TAHUN ANGGARAN 2016  
NOMOR : DIPA-015.08-0/2016**



**II. RINCIAN ALOKASI ANGGARAN PER SATKER**

**A. IDENTITAS UNIT :**

1. KEMENTERIAN NEGARA / LEMBAGA : 015 KEMENTERIAN KEUANGAN  
2. UNIT ORGANISASI : 015.08 DITJEN PERBENDAHARAAN  
3. PAGU : Rp.11.076.072.334.000  
(SEBELAS TRILIUN TUJUH PULUH ENAM MILIAR TUJUH PULUH DUA JUTA TIGA RATUS TIGA PULUH EMPAT RIBU RUPIAH)

**B. RINCIAN ALOKASI ANGGARAN PER SATKER**

(dalam ribuan rupiah)

NO	KODE	PROGRAM / PROPINSI / SATKER / SUMBER DANA	KP KD DK TP UB	JENIS BELANJA				PAGU/TARGET PENDAPATAN	TERCATAT
				PEGAWAI	BARANG	MODAL	BANTUAN SOSIAL		
1	2	3	4	5	6	7	8	9=5+6+7+8	10
	634530	KANTOR PELAYANAN PERBENDAHARAAN NEGARA LAHAT	KD	1.239.411	1.273.786	6.320	0	2.519.517	0
	A00	RM		1.239.411	1.273.786	6.320	0	2.519.517	0
		Target Pendapatan						16.000	
	648779	KANTOR PELAYANAN PERBENDAHARAAN NEGARA SEKAYU	KD	912.755	1.237.496	6.320	0	2.156.571	0
	A00	RM		912.755	1.237.496	6.320	0	2.156.571	0
		Target Pendapatan						15.000	
	12	LAMPUNG		12.328.436	9.125.727	432.340	0	21.886.503	0
	528001	KANWIL DITJEN PERBENDAHARAAN PROVINSI LAMPUNG	KD	6.121.296	3.502.536	407.060	0	10.030.892	0
	A00	RM		6.121.296	3.502.536	407.060	0	10.030.892	0
		Target Pendapatan						121.500	
	528015	KANTOR PELAYANAN PERBENDAHARAAN NEGARA BANDAR LAMPUNG	KD	2.489.534	1.769.671	6.320	0	4.265.525	0
	A00	RM		2.489.534	1.769.671	6.320	0	4.265.525	0
		Target Pendapatan						22.000	
	528022	KANTOR PELAYANAN PERBENDAHARAAN NEGARA KOTABUMI	KD	1.409.457	1.472.258	6.320	0	2.888.035	0
	A00	RM		1.409.457	1.472.258	6.320	0	2.888.035	0
		Target Pendapatan						19.000	
	528036	KANTOR PELAYANAN PERBENDAHARAAN NEGARA METRO LAMPUNG	KD	1.290.479	1.349.434	6.320	0	2.646.233	0
	A00	RM		1.290.479	1.349.434	6.320	0	2.646.233	0
		Target Pendapatan						38.000	

**KETENTUAN**

DIPA Induk ini dituangkan lebih lanjut ke dalam DIPA Petikan dan DIPA Petikan dimaksud berlaku sebagai dokumen pelaksanaan kegiatan Satker.





**DAFTAR ISIAN PELAKSANAAN ANGGARAN (DIPA) INDUK  
TAHUN ANGGARAN 2016  
NOMOR : DIPA-015.08-0/2016**



**II. RINCIAN ALOKASI ANGGARAN PER SATKER**

**A. IDENTITAS UNIT :**

1. KEMENTERIAN NEGARA / LEMBAGA : 015 KEMENTERIAN KEUANGAN  
2. UNIT ORGANISASI : 015.08 DITJEN PERBENDAHARAAN  
3. PAGU : Rp.11.076.072.334.000  
(SEBELAS TRILIUN TUJUH PULUH ENAM MILIAR TUJUH PULUH DUA JUTA TIGA RATUS TIGA PULUH EMPAT RIBU RUPIAH)

**B. RINCIAN ALOKASI ANGGARAN PER SATKER**

(dalam ribuan rupiah)


NO	KODE	PROGRAM / PROPINSI / SATKER / SUMBER DANA	KP KD DK TP UB	JENIS BELANJA				PAGU/TARGET PENDAPATAN	TERCATAT
				PEGAWAI	BARANG	MODAL	BANTUAN SOSIAL		
1	2	3	4	5	6	7	8	9=5+6+7+8	10
	634572	KANTOR PELAYANAN PERBENDAHARAAN NEGARA LIWA	KD	1.017.670	1.031.828	6.320	0	2.055.818	0
	A00	RM		1.017.670	1.031.828	6.320	0	2.055.818	0
		Target Pendapatan						22.000	
	13	KALIMANTAN BARAT		12.225.618	10.763.106	859.809	0	23.848.533	419.000
	528057	KANWIL DITJEN PERBENDAHARAAN PROVINSI KALIMANTAN BARAT	KD	4.773.467	3.253.790	429.920	0	8.457.177	419.000
	A00	RM		4.773.467	3.253.790	429.920	0	8.457.177	419.000
		Target Pendapatan						39.100	
	528061	KANTOR PELAYANAN PERBENDAHARAAN NEGARA PONTIANAK	KD	1.874.591	1.603.994	6.240	0	3.484.825	0
	A00	RM		1.874.591	1.603.994	6.240	0	3.484.825	0
		Target Pendapatan						22.000	
	528078	KANTOR PELAYANAN PERBENDAHARAAN NEGARA SINTANG	KD	1.312.160	1.168.638	6.240	0	2.487.038	0
	A00	RM		1.312.160	1.168.638	6.240	0	2.487.038	0
		Target Pendapatan						43.000	
	528082	KANTOR PELAYANAN PERBENDAHARAAN NEGARA KETAPANG	KD	1.256.207	1.171.070	398.689	0	2.825.966	0
	A00	RM		1.256.207	1.171.070	398.689	0	2.825.966	0
		Target Pendapatan						21.000	
	528099	KANTOR PELAYANAN PERBENDAHARAAN NEGARA SINGKAWANG	KD	1.229.756	1.220.692	6.240	0	2.456.688	0
	A00	RM		1.229.756	1.220.692	6.240	0	2.456.688	0
		Target Pendapatan						3.000	

**KETENTUAN**

DIPA Induk ini dituangkan lebih lanjut ke dalam DIPA Petikan dan DIPA Petikan dimaksud berlaku sebagai dokumen pelaksanaan kegiatan Satker.



**DAFTAR ISIAN PELAKSANAAN ANGGARAN (DIPA) INDUK  
TAHUN ANGGARAN 2016  
NOMOR : DIPA-015.08-0/2016**



DS:7071-1485-5614-9317

**II. RINCIAN ALOKASI ANGGARAN PER SATKER**

**A. IDENTITAS UNIT :**

1. KEMENTERIAN NEGARA / LEMBAGA : 015 KEMENTERIAN KEUANGAN  
2. UNIT ORGANISASI : 015.08 DITJEN PERBENDAHARAAN  
3. PAGU : Rp.11.076.072.334.000  
(SEBELAS TRILIUN TUJUH PULUH ENAM MILIAR TUJUH PULUH DUA JUTA TIGA RATUS TIGA PULUH EMPAT RIBU RUPIAH)

**B. RINCIAN ALOKASI ANGGARAN PER SATKER**

(dalam ribuan rupiah)

NO	KODE	PROGRAM / PROPINSI / SATKER / SUMBER DANA	KP KD DK TP UB	JENIS BELANJA				PAGU/TARGET PENDAPATAN	TERCATAT
				PEGAWAI	BARANG	MODAL	BANTUAN SOSIAL		
1	2	3	4	5	6	7	8	9=5+6+7+8	10
	528104	KANTOR PELAYANAN PERBENDAHARAAN NEGARA PUTUSSIBAU	KD	938.284	1.164.222	6.240	0	2.108.746	0
	A00	RM		938.284	1.164.222	6.240	0	2.108.746	0
		Target Pendapatan						21.000	
	648893	KANTOR PELAYANAN PERBENDAHARAAN NEGARA SANGGAU	KD	841.153	1.180.700	6.240	0	2.028.093	0
	A00	RM		841.153	1.180.700	6.240	0	2.028.093	0
		Target Pendapatan						23.000	
	14	KALIMANTAN TENGAH		8.810.225	8.636.570	359.018	0	17.805.813	0
	528125	KANTOR PELAYANAN PERBENDAHARAAN NEGARA PALANGKARAYA	KD	1.717.214	1.435.135	31.560	0	3.183.909	0
	A00	RM		1.717.214	1.435.135	31.560	0	3.183.909	0
		Target Pendapatan						50.500	
	528146	KANTOR PELAYANAN PERBENDAHARAAN NEGARA BUNTOK	KD	1.286.874	1.713.836	6.560	0	3.007.270	0
	A00	RM		1.286.874	1.713.836	6.560	0	3.007.270	0
		Target Pendapatan						31.000	
	528150	KANTOR PELAYANAN PERBENDAHARAAN NEGARA PANGKALAN BUN	KD	899.693	1.259.571	18.560	0	2.177.824	0
	A00	RM		899.693	1.259.571	18.560	0	2.177.824	0
		Target Pendapatan						3.500	
	613764	KANWIL DITJEN PERBENDAHARAAN PROVINSI KALIMANTAN TENGAH	KD	3.828.874	2.963.497	295.778	0	7.088.149	0
	A00	RM		3.828.874	2.963.497	295.778	0	7.088.149	0
		Target Pendapatan						34.500	

**KETENTUAN**

DIPA Induk ini dituangkan lebih lanjut ke dalam DIPA Petikan dan DIPA Petikan dimaksud berlaku sebagai dokumen pelaksanaan kegiatan Satker.



**DAFTAR ISIAN PELAKSANAAN ANGGARAN (DIPA) INDUK  
TAHUN ANGGARAN 2016  
NOMOR : DIPA-015.08-0/2016**



**II. RINCIAN ALOKASI ANGGARAN PER SATKER**

**A. IDENTITAS UNIT :**

1. KEMENTERIAN NEGARA / LEMBAGA : 015 KEMENTERIAN KEUANGAN  
2. UNIT ORGANISASI : 015.08 DITJEN PERBENDAHARAAN  
3. PAGU : Rp.11.076.072.334.000  
(SEBELAS TRILIUN TUJUH PULUH ENAM MILIAR TUJUH PULUH DUA JUTA TIGA RATUS TIGA PULUH EMPAT RIBU RUPIAH)

**B. RINCIAN ALOKASI ANGGARAN PER SATKER**

(dalam ribuan rupiah)

NO	KODE	PROGRAM / PROPINSI / SATKER / SUMBER DANA	KP KD DK TP UB	JENIS BELANJA				PAGU/TARGET PENDAPATAN	TERCATAT
				PEGAWAI	BARANG	MODAL	BANTUAN SOSIAL		
1	2	3	4	5	6	7	8	9=5+6+7+8	10
	648868	KANTOR PELAYANAN PERBENDAHARAAN NEGARA SAMPIT	KD	1.077.570	1.264.531	6.560	0	2.348.661	0
	A00	RM		1.077.570	1.264.531	6.560	0	2.348.661	0
		Target Pendapatan						4.000	
	15	KALIMANTAN SELATAN		14.126.435	10.413.954	42.390	0	24.582.779	0
	528171	KANWIL DITJEN PERBENDAHARAAN PROVINSI KALIMANTAN SELATAN	KD	6.715.182	3.520.460	10.990	0	10.246.632	0
	A00	RM		6.715.182	3.520.460	10.990	0	10.246.632	0
		Target Pendapatan						29.500	
	528188	KANTOR PELAYANAN PERBENDAHARAAN NEGARA BANJARMASIN	KD	2.338.764	1.800.638	6.280	0	4.145.682	0
	A00	RM		2.338.764	1.800.638	6.280	0	4.145.682	0
		Target Pendapatan						10.000	
	528192	KANTOR PELAYANAN PERBENDAHARAAN NEGARA KOTABARU	KD	1.120.050	1.311.114	6.280	0	2.437.444	0
	A00	RM		1.120.050	1.311.114	6.280	0	2.437.444	0
		Target Pendapatan						11.000	
	528200	KANTOR PELAYANAN PERBENDAHARAAN NEGARA BARABAI	KD	1.685.377	1.419.104	6.280	0	3.110.761	0
	A00	RM		1.685.377	1.419.104	6.280	0	3.110.761	0
		Target Pendapatan						4.500	
	634963	KANTOR PELAYANAN PERBENDAHARAAN NEGARA TANJUNG	KD	1.259.526	1.245.582	6.280	0	2.511.388	0
	A00	RM		1.259.526	1.245.582	6.280	0	2.511.388	0
		Target Pendapatan						23.000	

**KETENTUAN**

DIPA Induk ini dituangkan lebih lanjut ke dalam DIPA Petikan dan DIPA Petikan dimaksud berlaku sebagai dokumen pelaksanaan kegiatan Satker.



**DAFTAR ISI AN PELAKSANAAN ANGGARAN (DIPA) INDUK  
TAHUN ANGGARAN 2016  
NOMOR : DIPA-015.08-0/2016**



**II. RINCIAN ALOKASI ANGGARAN PER SATKER**

**A. IDENTITAS UNIT :**

1. KEMENTERIAN NEGARA / LEMBAGA : 015 KEMENTERIAN KEUANGAN  
2. UNIT ORGANISASI : 015.08 DITJEN PERBENDAHARAAN  
3. PAGU : Rp.11.076.072.334.000  
(SEBELAS TRILIUN TUJUH PULUH ENAM MILIAR TUJUH PULUH DUA JUTA TIGA RATUS TIGA PULUH EMPAT RIBU RUPIAH)

**B. RINCIAN ALOKASI ANGGARAN PER SATKER**

(dalam ribuan rupiah)

NO	KODE	PROGRAM / PROPINSI / SATKER / SUMBER DANA	KP KD DK TP UB	JENIS BELANJA				PAGU/TARGET PENDAPATAN	TERCATAT
				PEGAWAI	BARANG	MODAL	BANTUAN SOSIAL		
1	2	3	4	5	6	7	8	9=5+6+7+8	10
	648872	KANTOR PELAYANAN PERBENDAHARAAN NEGARA PELEIHARI	KD	1.007.536	1.117.056	6.280	0	2.130.872	0
	A00	RM		1.007.536	1.117.056	6.280	0	2.130.872	0
		Target Pendapatan						16.000	
	16	KALIMANTAN TIMUR		7.549.967	7.972.857	795.737	0	16.318.561	419.000
	528221	KANTOR PELAYANAN PERBENDAHARAAN NEGARA SAMARINDA	KD	1.500.033	1.988.454	6.200	0	3.494.687	0
	A00	RM		1.500.033	1.988.454	6.200	0	3.494.687	0
		Target Pendapatan						53.000	
	528242	KANTOR PELAYANAN PERBENDAHARAAN NEGARA BALIKPAPAN	KD	1.664.819	1.216.193	6.200	0	2.887.212	0
	A00	RM		1.664.819	1.216.193	6.200	0	2.887.212	0
		Target Pendapatan						47.500	
	613771	KANWIL DITJEN PERBENDAHARAAN PROVINSI KALIMANTAN TIMUR	KD	3.376.027	3.551.060	777.137	0	7.704.224	419.000
	A00	RM		3.376.027	3.551.060	777.137	0	7.704.224	419.000
		Target Pendapatan						58.500	
	634984	KANTOR PELAYANAN PERBENDAHARAAN NEGARA TANJUNG REDEP	KD	1.009.088	1.217.150	6.200	0	2.232.438	0
	A00	RM		1.009.088	1.217.150	6.200	0	2.232.438	0
		Target Pendapatan						10.000	
	17	SULAWESI UTARA		9.943.189	8.349.136	305.886	0	18.598.211	0
	497607	KANTOR PELAYANAN PERBENDAHARAAN NEGARA BITUNG	KD	1.049.342	1.333.139	6.160	0	2.388.641	0
	A00	RM		1.049.342	1.333.139	6.160	0	2.388.641	0

**KETENTUAN**

DIPA Induk ini dituangkan lebih lanjut ke dalam DIPA Petikan dan DIPA Petikan dimaksud berlaku sebagai dokumen pelaksanaan kegiatan Satker.



**DAFTAR ISIAN PELAKSANAAN ANGGARAN (DIPA) INDUK  
TAHUN ANGGARAN 2016  
NOMOR : DIPA-015.08-0/2016**



DS:7071-1485-5614-9317

**II. RINCIAN ALOKASI ANGGARAN PER SATKER**

**A. IDENTITAS UNIT :**

1. KEMENTERIAN NEGARA / LEMBAGA : 015 KEMENTERIAN KEUANGAN  
2. UNIT ORGANISASI : 015.08 DITJEN PERBENDAHARAAN  
3. PAGU : Rp.11.076.072.334.000  
(SEBELAS TRILIUN TUJUH PULUH ENAM MILIAR TUJUH PULUH DUA JUTA TIGA RATUS TIGA PULUH EMPAT RIBU RUPIAH)

**B. RINCIAN ALOKASI ANGGARAN PER SATKER**

(dalam ribuan rupiah)

NO	KODE	PROGRAM / PROPINSI / SATKER / SUMBER DANA	KP KD DK TP UB	JENIS BELANJA				PAGU/TARGET PENDAPATAN	TERCATAT
				PEGAWAI	BARANG	MODAL	BANTUAN SOSIAL		
1	2	3	4	5	6	7	8	9=5+6+7+8	10
		Target Pendapatan						6.000	
	528260	KANWIL DITJEN PERBENDAHARAAN PROVINSI SULAWESI UTARA	KD	5.152.334	2.787.068	81.580	0	8.020.982	0
	A00	RM		5.152.334	2.787.068	81.580	0	8.020.982	0
		Target Pendapatan						49.000	
	528277	KANTOR PELAYANAN PERBENDAHARAAN NEGARA MANADO	KD	1.751.737	1.654.585	6.160	0	3.412.482	0
	A00	RM		1.751.737	1.654.585	6.160	0	3.412.482	0
		Target Pendapatan						28.000	
	528298	KANTOR PELAYANAN PERBENDAHARAAN NEGARA TAHUNA	KD	958.595	1.285.992	6.160	0	2.250.747	0
	A00	RM		958.595	1.285.992	6.160	0	2.250.747	0
		Target Pendapatan						23.000	
	635197	KANTOR PELAYANAN PERBENDAHARAAN NEGARA KOTAMUBAGU	KD	1.031.181	1.288.352	205.826	0	2.525.359	0
	A00	RM		1.031.181	1.288.352	205.826	0	2.525.359	0
		Target Pendapatan						33.500	
	18	SULAWESI TENGAH		8.047.616	8.836.800	294.402	0	17.178.818	0
	528310	KANTOR PELAYANAN PERBENDAHARAAN NEGARA PALU	KD	1.643.500	1.732.164	6.160	0	3.381.824	0
	A00	RM		1.643.500	1.732.164	6.160	0	3.381.824	0
		Target Pendapatan						79.000	
	528324	KANTOR PELAYANAN PERBENDAHARAAN NEGARA LUWUK	KD	955.484	1.304.744	6.160	0	2.266.388	0
	A00	RM		955.484	1.304.744	6.160	0	2.266.388	0

**KETENTUAN**

DIPA Induk ini dituangkan lebih lanjut ke dalam DIPA Petikan dan DIPA Petikan dimaksud berlaku sebagai dokumen pelaksanaan kegiatan Satker.



**DAFTAR ISIAN PELAKSANAAN ANGGARAN (DIPA) INDUK  
TAHUN ANGGARAN 2016  
NOMOR : DIPA-015.08-0/2016**



**II. RINCIAN ALOKASI ANGGARAN PER SATKER**

**A. IDENTITAS UNIT :**

1. KEMENTERIAN NEGARA / LEMBAGA : 015 KEMENTERIAN KEUANGAN  
2. UNIT ORGANISASI : 015.08 DITJEN PERBENDAHARAAN  
3. PAGU : Rp.11.076.072.334.000  
(SEBELAS TRILIUN TUJUH PULUH ENAM MILIAR TUJUH PULUH DUA JUTA TIGA RATUS TIGA PULUH EMPAT RIBU RUPIAH)

**B. RINCIAN ALOKASI ANGGARAN PER SATKER**

(dalam ribuan rupiah)

NO	KODE	PROGRAM / PROPINSI / SATKER / SUMBER DANA	KP KD DK TP UB	JENIS BELANJA				PAGU/TARGET PENDAPATAN	TERCATAT
				PEGAWAI	BARANG	MODAL	BANTUAN SOSIAL		
1	2	3	4	5	6	7	8	9=5+6+7+8	10
		Target Pendapatan						13.000	
	528331	KANTOR PELAYANAN PERBENDAHARAAN NEGARA POSO	KD	1.123.753	1.344.457	265.142	0	2.733.352	0
	A00	RM		1.123.753	1.344.457	265.142	0	2.733.352	0
		Target Pendapatan						14.000	
	528345	KANTOR PELAYANAN PERBENDAHARAAN NEGARA TOLI TOLI	KD	1.065.749	1.254.737	6.160	0	2.326.646	0
	A00	RM		1.065.749	1.254.737	6.160	0	2.326.646	0
		Target Pendapatan						16.500	
	613807	KANWIL DITJEN PERBENDAHARAAN PROVINSI SULAWESI TENGAH	KD	3.259.130	3.200.698	10.780	0	6.470.608	0
	A00	RM		3.259.130	3.200.698	10.780	0	6.470.608	0
		Target Pendapatan						33.000	
	19	SULAWESI SELATAN		18.676.747	15.575.829	427.067	0	34.679.643	0
	451578	KANTOR PELAYANAN PERBENDAHARAAN NEGARA MAKASSAR II	KD	1.747.132	1.169.100	6.440	0	2.922.672	0
	A00	RM		1.747.132	1.169.100	6.440	0	2.922.672	0
		Target Pendapatan						40.000	
	497593	KANTOR PELAYANAN PERBENDAHARAAN NEGARA SINJAI	KD	952.149	1.111.112	6.440	0	2.069.701	0
	A00	RM		952.149	1.111.112	6.440	0	2.069.701	0
		Target Pendapatan						13.000	
	528366	KANWIL DITJEN PERBENDAHARAAN PROVINSI SULAWESI SELATAN	KD	5.446.351	3.789.080	352.497	0	9.587.928	0
	A00	RM		5.446.351	3.789.080	352.497	0	9.587.928	0

**KETENTUAN**

DIPA Induk ini dituangkan lebih lanjut ke dalam DIPA Petikan dan DIPA Petikan dimaksud berlaku sebagai dokumen pelaksanaan kegiatan Satker.



**DAFTAR ISIAN PELAKSANAAN ANGGARAN (DIPA) INDUK  
TAHUN ANGGARAN 2016  
NOMOR : DIPA-015.08-0/2016**



**II. RINCIAN ALOKASI ANGGARAN PER SATKER**

**A. IDENTITAS UNIT :**

1. KEMENTERIAN NEGARA / LEMBAGA : 015 KEMENTERIAN KEUANGAN  
2. UNIT ORGANISASI : 015.08 DITJEN PERBENDAHARAAN  
3. PAGU : Rp.11.076.072.334.000  
(SEBELAS TRILIUN TUJUH PULUH ENAM MILIAR TUJUH PULUH DUA JUTA TIGA RATUS TIGA PULUH EMPAT RIBU RUPIAH)

**B. RINCIAN ALOKASI ANGGARAN PER SATKER**

(dalam ribuan rupiah)

NO	KODE	PROGRAM / PROPINSI / SATKER / SUMBER DANA	KP KD DK TP UB	JENIS BELANJA				PAGU/TARGET PENDAPATAN	TERCATAT
				PEGAWAI	BARANG	MODAL	BANTUAN SOSIAL		
1	2	3	4	5	6	7	8	9=5+6+7+8	10
		Target Pendapatan						58.000	
	528370	KANTOR PELAYANAN PERBENDAHARAAN NEGARA MAKASAR I	KD	1.962.183	1.630.768	6.440	0	3.599.391	0
	A00	RM		1.962.183	1.630.768	6.440	0	3.599.391	0
		Target Pendapatan						30.000	
	528387	KANTOR PELAYANAN PERBENDAHARAAN NEGARA PARE PARE	KD	1.664.349	1.443.708	6.440	0	3.114.497	0
	A00	RM		1.664.349	1.443.708	6.440	0	3.114.497	0
		Target Pendapatan						21.000	
	528391	KANTOR PELAYANAN PERBENDAHARAAN NEGARA BANTA ENG	KD	1.618.318	1.415.140	21.440	0	3.054.898	0
	A00	RM		1.618.318	1.415.140	21.440	0	3.054.898	0
		Target Pendapatan						42.000	
	528409	KANTOR PELAYANAN PERBENDAHARAAN NEGARA PALOPO	KD	1.692.395	1.268.581	6.440	0	2.967.416	0
	A00	RM		1.692.395	1.268.581	6.440	0	2.967.416	0
		Target Pendapatan						24.000	
	528420	KANTOR PELAYANAN PERBENDAHARAAN NEGARA WATAMPONE	KD	1.568.584	1.318.323	8.050	0	2.894.957	0
	A00	RM		1.568.584	1.318.323	8.050	0	2.894.957	0
		Target Pendapatan						26.000	
	635120	KANTOR PELAYANAN PERBENDAHARAAN NEGARA BENTENG	KD	937.041	1.300.597	6.440	0	2.244.078	0
	A00	RM		937.041	1.300.597	6.440	0	2.244.078	0
		Target Pendapatan						12.000	

**KETENTUAN**

DIPA Induk ini dituangkan lebih lanjut ke dalam DIPA Petikan dan DIPA Petikan dimaksud berlaku sebagai dokumen pelaksanaan kegiatan Satker.



**DAFTAR ISIAN PELAKSANAAN ANGGARAN (DIPA) INDUK  
TAHUN ANGGARAN 2016  
NOMOR : DIPA-015.08-0/2016**



**II. RINCIAN ALOKASI ANGGARAN PER SATKER**

**A. IDENTITAS UNIT :**

1. KEMENTERIAN NEGARA / LEMBAGA : 015 KEMENTERIAN KEUANGAN  
2. UNIT ORGANISASI : 015.08 DITJEN PERBENDAHARAAN  
3. PAGU : Rp.11.076.072.334.000  
(SEBELAS TRILIUN TUJUH PULUH ENAM MILIAR TUJUH PULUH DUA JUTA TIGA RATUS TIGA PULUH EMPAT RIBU RUPIAH)

**B. RINCIAN ALOKASI ANGGARAN PER SATKER**

(dalam ribuan rupiah)

NO	KODE	PROGRAM / PROPINSI / SATKER / SUMBER DANA	KP KD DK TP UB	JENIS BELANJA				PAGU/TARGET PENDAPATAN	TERCATAT
				PEGAWAI	BARANG	MODAL	BANTUAN SOSIAL		
1	2	3	4	5	6	7	8	9=5+6+7+8	10
	648851	KANTOR PELAYANAN PERBENDAHARAAN NEGARA MAKALE	KD	1.088.245	1.129.420	6.440	0	2.224.105	0
	A00	RM		1.088.245	1.129.420	6.440	0	2.224.105	0
		Target Pendapatan						19.000	
	20	SULAWESI TENGGARA		7.434.450	9.014.892	520.690	0	16.970.032	421.270
	528441	KANTOR PELAYANAN PERBENDAHARAAN NEGARA KENDARI	KD	1.686.663	1.653.622	6.160	0	3.346.445	0
	A00	RM		1.686.663	1.653.622	6.160	0	3.346.445	0
		Target Pendapatan						26.000	
	528455	KANTOR PELAYANAN PERBENDAHARAAN NEGARA BAU BAU	KD	1.044.287	2.099.512	6.160	0	3.149.959	0
	A00	RM		1.044.287	2.099.512	6.160	0	3.149.959	0
		Target Pendapatan						122.000	
	613792	KANWIL DITJEN PERBENDAHARAAN PROVINSI SULAWESI TENGGARA	KD	3.045.349	2.936.408	432.050	0	6.413.807	421.270
	A00	RM		3.045.349	2.936.408	432.050	0	6.413.807	421.270
		Target Pendapatan						15.000	
	635155	KANTOR PELAYANAN PERBENDAHARAAN NEGARA RAHA	KD	812.721	1.160.256	6.160	0	1.979.137	0
	A00	RM		812.721	1.160.256	6.160	0	1.979.137	0
		Target Pendapatan						18.500	
	635162	KANTOR PELAYANAN PERBENDAHARAAN NEGARA KOLAKA	KD	845.430	1.165.094	70.160	0	2.080.684	0
	A00	RM		845.430	1.165.094	70.160	0	2.080.684	0
		Target Pendapatan						8.500	

**KETENTUAN**

DIPA Induk ini dituangkan lebih lanjut ke dalam DIPA Petikan dan DIPA Petikan dimaksud berlaku sebagai dokumen pelaksanaan kegiatan Satker.





**DAFTAR ISIAN PELAKSANAAN ANGGARAN (DIPA) INDUK  
TAHUN ANGGARAN 2016  
NOMOR : DIPA-015.08-0/2016**



DS:7071-1485-5614-9317

**II. RINCIAN ALOKASI ANGGARAN PER SATKER**

**A. IDENTITAS UNIT :**

1. KEMENTERIAN NEGARA / LEMBAGA : 015 KEMENTERIAN KEUANGAN  
2. UNIT ORGANISASI : 015.08 DITJEN PERBENDAHARAAN  
3. PAGU : Rp.11.076.072.334.000  
(SEBELAS TRILIUN TUJUH PULUH ENAM MILIAR TUJUH PULUH DUA JUTA TIGA RATUS TIGA PULUH EMPAT RIBU RUPIAH)

**B. RINCIAN ALOKASI ANGGARAN PER SATKER**

(dalam ribuan rupiah)

NO	KODE	PROGRAM / PROPINSI / SATKER / SUMBER DANA	KP KD DK TP UB	JENIS BELANJA				PAGU/TARGET PENDAPATAN	TERCATAT
				PEGAWAI	BARANG	MODAL	BANTUAN SOSIAL		
1	2	3	4	5	6	7	8	9=5+6+7+8	10
	21	MALUKU		11.791.760	9.169.153	464.900	0	21.425.813	0
	528476	KANWIL DITJEN PERBENDAHARAAN PROVINSI MALUKU	KD	6.147.373	3.303.305	437.700	0	9.888.378	0
	A00	RM		6.147.373	3.303.305	437.700	0	9.888.378	0
		Target Pendapatan						16.500	
	528480	KANTOR PELAYANAN PERBENDAHARAAN NEGARA AMBON	KD	2.031.566	1.673.892	6.800	0	3.712.258	0
	A00	RM		2.031.566	1.673.892	6.800	0	3.712.258	0
		Target Pendapatan						36.000	
	528502	KANTOR PELAYANAN PERBENDAHARAAN NEGARA TUAL	KD	1.331.523	1.390.764	6.800	0	2.729.087	0
	A00	RM		1.331.523	1.390.764	6.800	0	2.729.087	0
		Target Pendapatan						14.000	
	528519	KANTOR PELAYANAN PERBENDAHARAAN NEGARA SAUMLAKI	KD	1.167.015	1.548.992	6.800	0	2.722.807	0
	A00	RM		1.167.015	1.548.992	6.800	0	2.722.807	0
		Target Pendapatan						24.000	
	652460	KANTOR PELAYANAN PERBENDAHARAAN NEGARA MASOHI	KD	1.114.283	1.252.200	6.800	0	2.373.283	0
	A00	RM		1.114.283	1.252.200	6.800	0	2.373.283	0
		Target Pendapatan						19.000	
	22	BALI		9.605.899	6.207.892	31.540	0	15.845.331	0
	528544	KANWIL DITJEN PERBENDAHARAAN PROVINSI BALI	KD	4.956.987	2.897.128	11.620	0	7.865.735	0
	A00	RM		4.956.987	2.897.128	11.620	0	7.865.735	0

**KETENTUAN**

DIPA Induk ini dituangkan lebih lanjut ke dalam DIPA Petikan dan DIPA Petikan dimaksud berlaku sebagai dokumen pelaksanaan kegiatan Satker.



DAFTAR ISIAN PELAKSANAAN ANGGARAN (DIPA) INDUK  
TAHUN ANGGARAN 2016  
NOMOR : DIPA-015.08-0/2016



DS:7071-1485-5614-9317

II. RINCIAN ALOKASI ANGGARAN PER SATKER

A. IDENTITAS UNIT :

1. KEMENTERIAN NEGARA / LEMBAGA : 015 KEMENTERIAN KEUANGAN  
2. UNIT ORGANISASI : 015.08 DITJEN PERBENDAHARAAN  
3. PAGU : Rp.11.076.072.334.000  
(SEBELAS TRILIUN TUJUH PULUH ENAM MILIAR TUJUH PULUH DUA JUTA TIGA RATUS TIGA PULUH EMPAT RIBU RUPIAH)

B. RINCIAN ALOKASI ANGGARAN PER SATKER

(dalam ribuan rupiah)

NO	KODE	PROGRAM / PROPINSI / SATKER / SUMBER DANA	KP KD DK TP UB	JENIS BELANJA				PAGU/TARGET PENDAPATAN	TERCATAT
				PEGAWAI	BARANG	MODAL	BANTUAN SOSIAL		
1	2	3	4	5	6	7	8	9=5+6+7+8	10
	528551	KANTOR PELAYANAN PERBENDAHARAAN NEGARA DENPASAR	KD	2.177.027	1.102.078	6.640	0	3.285.745	0
	A00	RM		2.177.027	1.102.078	6.640	0	3.285.745	0
	528565	KANTOR PELAYANAN PERBENDAHARAAN NEGARA SINGARAJA	KD	1.379.152	976.796	6.640	0	2.362.588	0
	A00	RM		1.379.152	976.796	6.640	0	2.362.588	0
	635045	KANTOR PELAYANAN PERBENDAHARAAN NEGARA AMLAPURA	KD	1.092.733	1.231.890	6.640	0	2.331.263	0
	A00	RM		1.092.733	1.231.890	6.640	0	2.331.263	0
	23	NUSA TENGGARA BARAT		9.147.544	9.342.581	36.800	0	18.526.925	0
	528586	KANTOR PELAYANAN PERBENDAHARAAN NEGARA MATARAM	KD	2.065.780	2.111.102	6.400	0	4.183.282	0
	A00	RM		2.065.780	2.111.102	6.400	0	4.183.282	0
		Target Pendapatan						51.500	
	528590	KANTOR PELAYANAN PERBENDAHARAAN NEGARA BIMA	KD	1.554.062	1.469.198	6.400	0	3.029.660	0
	A00	RM		1.554.062	1.469.198	6.400	0	3.029.660	0
		Target Pendapatan						10.000	
	528608	KANTOR PELAYANAN PERBENDAHARAAN NEGARA SUMBAWA BESAR	KD	994.572	1.207.931	6.400	0	2.208.903	0
	A00	RM		994.572	1.207.931	6.400	0	2.208.903	0
		Target Pendapatan						12.200	
	613785	KANWIL DITJEN PERBENDAHARAAN PROVINSI NUSA TENGGARA BARAT	KD	3.525.556	3.305.498	11.200	0	6.842.254	0
	A00	RM		3.525.556	3.305.498	11.200	0	6.842.254	0
		Target Pendapatan						61.000	

KETENTUAN

DIPA Induk ini dituangkan lebih lanjut ke dalam DIPA Petikan dan DIPA Petikan dimaksud berlaku sebagai dokumen pelaksanaan kegiatan Satker.



DAFTAR ISIAN PELAKSANAAN ANGGARAN (DIPA) INDUK  
TAHUN ANGGARAN 2016  
NOMOR : DIPA-015.08-0/2016



DS:7071-1485-5614-9317

II. RINCIAN ALOKASI ANGGARAN PER SATKER

A. IDENTITAS UNIT :

1. KEMENTERIAN NEGARA / LEMBAGA : 015 KEMENTERIAN KEUANGAN  
2. UNIT ORGANISASI : 015.08 DITJEN PERBENDAHARAAN  
3. PAGU : Rp.11.076.072.334.000  
(SEBELAS TRILIUN TUJUH PULUH ENAM MILIAR TUJUH PULUH DUA JUTA TIGA RATUS TIGA PULUH EMPAT RIBU RUPIAH)

B. RINCIAN ALOKASI ANGGARAN PER SATKER

(dalam ribuan rupiah)

NO	KODE	PROGRAM / PROPINSI / SATKER / SUMBER DANA	KP KD DK TP UB	JENIS BELANJA				PAGU/TARGET PENDAPATAN	TERCATAT
				PEGAWAI	BARANG	MODAL	BANTUAN SOSIAL		
1	2	3	4	5	6	7	8	9=5+6+7+8	10
	648847	KANTOR PELAYANAN PERBENDAHARAAN NEGARA SELONG	KD	1.007.574	1.248.852	6.400	0	2.262.826	0
	A00	RM		1.007.574	1.248.852	6.400	0	2.262.826	0
		Target Pendapatan						12.000	
	24	NUSA TENGGARA TIMUR		11.908.826	12.200.779	655.785	0	24.765.390	0
	528629	KANWIL DITJEN PERBENDAHARAAN PROVINSI NUSA TENGGARA TIMUR	KD	4.235.708	3.664.152	10.710	0	7.910.570	0
	A00	RM		4.235.708	3.664.152	10.710	0	7.910.570	0
		Target Pendapatan						48.000	
	528633	KANTOR PELAYANAN PERBENDAHARAAN NEGARA KUPANG	KD	1.662.534	1.569.508	6.120	0	3.238.162	0
	A00	RM		1.662.534	1.569.508	6.120	0	3.238.162	0
		Target Pendapatan						31.000	
	528640	KANTOR PELAYANAN PERBENDAHARAAN NEGARA ENDE	KD	1.353.628	1.724.006	460.475	0	3.538.109	0
	A00	RM		1.353.628	1.724.006	460.475	0	3.538.109	0
		Target Pendapatan						8.000	
	528654	KANTOR PELAYANAN PERBENDAHARAAN NEGARA WAINGAPU	KD	1.285.287	1.347.029	160.120	0	2.792.436	0
	A00	RM		1.285.287	1.347.029	160.120	0	2.792.436	0
		Target Pendapatan						19.000	
	528661	KANTOR PELAYANAN PERBENDAHARAAN NEGARA RUTENG	KD	912.441	1.118.200	6.120	0	2.036.761	0
	A00	RM		912.441	1.118.200	6.120	0	2.036.761	0
		Target Pendapatan						8.000	

KETENTUAN

DIPA Induk ini dituangkan lebih lanjut ke dalam DIPA Petikan dan DIPA Petikan dimaksud berlaku sebagai dokumen pelaksanaan kegiatan Satker.



DAFTAR ISI AN PELAKSANAAN ANGGARAN (DIPA) INDUK  
TAHUN ANGGARAN 2016  
NOMOR : DIPA-015.08-0/2016



II. RINCIAN ALOKASI ANGGARAN PER SATKER

A. IDENTITAS UNIT :

1. KEMENTERIAN NEGARA / LEMBAGA : 015 KEMENTERIAN KEUANGAN  
2. UNIT ORGANISASI : 015.08 DITJEN PERBENDAHARAAN  
3. PAGU : Rp.11.076.072.334.000  
(SEBELAS TRILIUN TUJUH PULUH ENAM MILIAR TUJUH PULUH DUA JUTA TIGA RATUS TIGA PULUH EMPAT RIBU RUPIAH)

B. RINCIAN ALOKASI ANGGARAN PER SATKER

(dalam ribuan rupiah)

NO	KODE	PROGRAM / PROPINSI / SATKER / SUMBER DANA	KP KD DK TP UB	JENIS BELANJA				PAGU/TARGET PENDAPATAN	TERCATAT
				PEGAWAI	BARANG	MODAL	BANTUAN SOSIAL		
1	2	3	4	5	6	7	8	9=5+6+7+8	10
	652453	KANTOR PELAYANAN PERBENDAHARAAN NEGARA ATAMBUA	KD	1.367.640	1.511.678	6.120	0	2.885.438	0
	A00	RM		1.367.640	1.511.678	6.120	0	2.885.438	0
		Target Pendapatan						16.000	
	662770	KANTOR PELAYANAN PERBENDAHARAAN NEGARA LARANTUKA	KD	1.091.588	1.266.206	6.120	0	2.363.914	0
	A00	RM		1.091.588	1.266.206	6.120	0	2.363.914	0
		Target Pendapatan						18.000	
	25	PAPUA		12.284.429	14.083.887	585.868	0	26.954.184	0
	528682	KANWIL DITJEN PERBENDAHARAAN PROVINSI PAPUA	KD	4.020.084	4.353.661	291.340	0	8.665.085	0
	A00	RM		4.020.084	4.353.661	291.340	0	8.665.085	0
		Target Pendapatan						28.000	
	528696	KANTOR PELAYANAN PERBENDAHARAAN NEGARA JAYAPURA	KD	1.504.973	1.413.179	7.840	0	2.925.992	0
	A00	RM		1.504.973	1.413.179	7.840	0	2.925.992	0
		Target Pendapatan						21.000	
	528701	KANTOR PELAYANAN PERBENDAHARAAN NEGARA BIAK	KD	1.075.585	1.057.625	31.390	0	2.164.600	0
	A00	RM		1.075.585	1.057.625	31.390	0	2.164.600	0
		Target Pendapatan						5.000	
	528743	KANTOR PELAYANAN PERBENDAHARAAN NEGARA MERAUKE	KD	1.257.507	1.488.049	7.840	0	2.753.396	0
	A00	RM		1.257.507	1.488.049	7.840	0	2.753.396	0
		Target Pendapatan						15.000	

KETENTUAN

DIPA Induk ini dituangkan lebih lanjut ke dalam DIPA Petikan dan DIPA Petikan dimaksud berlaku sebagai dokumen pelaksanaan kegiatan Satker.



**DAFTAR ISIAN PELAKSANAAN ANGGARAN (DIPA) INDUK  
TAHUN ANGGARAN 2016  
NOMOR : DIPA-015.08-0/2016**



DS:7071-1485-5614-9317

**II. RINCIAN ALOKASI ANGGARAN PER SATKER**

**A. IDENTITAS UNIT :**

1. KEMENTERIAN NEGARA / LEMBAGA : 015 KEMENTERIAN KEUANGAN  
2. UNIT ORGANISASI : 015.08 DITJEN PERBENDAHARAAN  
3. PAGU : Rp.11.076.072.334.000  
(SEBELAS TRILIUN TUJUH PULUH ENAM MILIAR TUJUH PULUH DUA JUTA TIGA RATUS TIGA PULUH EMPAT RIBU RUPIAH)

**B. RINCIAN ALOKASI ANGGARAN PER SATKER**

(dalam ribuan rupiah)

NO	KODE	PROGRAM / PROPINSI / SATKER / SUMBER DANA	KP KD DK TP UB	JENIS BELANJA				PAGU/TARGET PENDAPATAN	TERCATAT
				PEGAWAI	BARANG	MODAL	BANTUAN SOSIAL		
1	2	3	4	5	6	7	8	9=5+6+7+8	10
	528750	KANTOR PELAYANAN PERBENDAHARAAN NEGARA NABIRE	KD	1.463.054	1.562.156	31.390	0	3.056.600	0
	A00	RM		1.463.054	1.562.156	31.390	0	3.056.600	0
		Target Pendapatan						5.000	
	528764	KANTOR PELAYANAN PERBENDAHARAAN NEGARA WAMENA	KD	995.090	1.379.111	7.840	0	2.382.041	0
	A00	RM		995.090	1.379.111	7.840	0	2.382.041	0
		Target Pendapatan						18.000	
	539049	KANTOR PELAYANAN PERBENDAHARAAN NEGARA SERUI	KD	1.045.425	1.356.286	107.788	0	2.509.499	0
	A00	RM		1.045.425	1.356.286	107.788	0	2.509.499	0
		Target Pendapatan						29.000	
	613832	KANTOR PELAYANAN PERBENDAHARAAN NEGARA TIMIKA	KD	922.711	1.473.820	100.440	0	2.496.971	0
	A00	RM		922.711	1.473.820	100.440	0	2.496.971	0
		Target Pendapatan						11.000	
	26	BENGKULU		8.242.991	8.254.478	448.320	0	16.945.789	412.210
	445371	KANTOR PELAYANAN PERBENDAHARAAN NEGARA MUKO MUKO	KD	986.231	1.149.856	6.280	0	2.142.367	0
	A00	RM		986.231	1.149.856	6.280	0	2.142.367	0
		Target Pendapatan						14.000	
	528785	KANTOR PELAYANAN PERBENDAHARAAN NEGARA BENGKULU	KD	1.696.522	1.608.671	6.280	0	3.311.473	0
	A00	RM		1.696.522	1.608.671	6.280	0	3.311.473	0
		Target Pendapatan						19.000	

**KETENTUAN**

DIPA Induk ini dituangkan lebih lanjut ke dalam DIPA Petikan dan DIPA Petikan dimaksud berlaku sebagai dokumen pelaksanaan kegiatan Satker.



**DAFTAR ISIAN PELAKSANAAN ANGGARAN (DIPA) INDUK  
TAHUN ANGGARAN 2016  
NOMOR : DIPA-015.08-0/2016**



**II. RINCIAN ALOKASI ANGGARAN PER SATKER**

**A. IDENTITAS UNIT :**

1. KEMENTERIAN NEGARA / LEMBAGA : 015 KEMENTERIAN KEUANGAN  
2. UNIT ORGANISASI : 015.08 DITJEN PERBENDAHARAAN  
3. PAGU : Rp.11.076.072.334.000  
(SEBELAS TRILIUN TUJUH PULUH ENAM MILIAR TUJUH PULUH DUA JUTA TIGA RATUS TIGA PULUH EMPAT RIBU RUPIAH)

**B. RINCIAN ALOKASI ANGGARAN PER SATKER**

(dalam ribuan rupiah)

NO	KODE	PROGRAM / PROPINSI / SATKER / SUMBER DANA	KP KD DK TP UB	JENIS BELANJA				PAGU/TARGET PENDAPATAN	TERCATAT
				PEGAWAI	BARANG	MODAL	BANTUAN SOSIAL		
1	2	3	4	5	6	7	8	9=5+6+7+8	10
	528792	KANTOR PELAYANAN PERBENDAHARAAN NEGARA MANNA	KD	908.855	1.444.359	6.280	0	2.359.494	0
	A00	RM		908.855	1.444.359	6.280	0	2.359.494	0
		Target Pendapatan						11.000	
	613750	KANWIL DITJEN PERBENDAHARAAN PROVINSI BENGKULU	KD	3.588.976	2.839.410	423.200	0	6.851.586	412.210
	A00	RM		3.588.976	2.839.410	423.200	0	6.851.586	412.210
		Target Pendapatan						43.000	
	634608	KANTOR PELAYANAN PERBENDAHARAAN NEGARA CURUP	KD	1.062.407	1.212.182	6.280	0	2.280.869	0
	A00	RM		1.062.407	1.212.182	6.280	0	2.280.869	0
		Target Pendapatan						32.000	
	28	MALUKU UTARA		4.929.478	6.329.094	962.475	0	12.221.047	425.800
	452878	KANTOR PELAYANAN PERBENDAHARAAN NEGARA TOBELO	KD	859.294	1.390.344	224.770	0	2.474.408	0
	A00	RM		859.294	1.390.344	224.770	0	2.474.408	0
		Target Pendapatan						3.000	
	528497	KANTOR PELAYANAN PERBENDAHARAAN NEGARA TERNATE	KD	1.311.758	2.056.728	48.963	0	3.417.449	0
	A00	RM		1.311.758	2.056.728	48.963	0	3.417.449	0
		Target Pendapatan						24.700	
	662787	KANWIL DITJEN PERBENDAHARAAN PROVINSI MALUKU UTARA	KD	2.758.426	2.882.022	688.742	0	6.329.190	425.800
	A00	RM		2.758.426	2.882.022	688.742	0	6.329.190	425.800
		Target Pendapatan						28.000	

**KETENTUAN**

DIPA Induk ini dituangkan lebih lanjut ke dalam DIPA Petikan dan DIPA Petikan dimaksud berlaku sebagai dokumen pelaksanaan kegiatan Satker.



DAFTAR ISI AN PELAKSANAAN ANGGARAN (DIPA) INDUK  
TAHUN ANGGARAN 2016  
NOMOR : DIPA-015.08-0/2016



II. RINCIAN ALOKASI ANGGARAN PER SATKER

A. IDENTITAS UNIT :

1. KEMENTERIAN NEGARA / LEMBAGA : 015 KEMENTERIAN KEUANGAN  
2. UNIT ORGANISASI : 015.08 DITJEN PERBENDAHARAAN  
3. PAGU : Rp.11.076.072.334.000  
(SEBELAS TRILIUN TUJUH PULUH ENAM MILIAR TUJUH PULUH DUA JUTA TIGA RATUS TIGA PULUH EMPAT RIBU RUPIAH)

B. RINCIAN ALOKASI ANGGARAN PER SATKER

(dalam ribuan rupiah)

NO	KODE	PROGRAM / PROPINSI / SATKER / SUMBER DANA	KP KD DK TP UB	JENIS BELANJA				PAGU/TARGET PENDAPATAN	TERCATAT
				PEGAWAI	BARANG	MODAL	BANTUAN SOSIAL		
1	2	3	4	5	6	7	8	9=5+6+7+8	10
	29	BANTEN		9.465.020	7.812.369	30.020	0	17.307.409	0
	527162	KANTOR PELAYANAN PERBENDAHARAAN NEGARA SERANG	KD	2.101.062	1.714.439	6.320	0	3.821.821	0
	A00	RM		2.101.062	1.714.439	6.320	0	3.821.821	0
		Target Pendapatan						41.500	
	634260	KANWIL DITJEN PERBENDAHARAAN PROVINSI BANTEN	KD	4.089.890	3.286.746	11.060	0	7.387.696	0
	A00	RM		4.089.890	3.286.746	11.060	0	7.387.696	0
		Target Pendapatan						62.000	
	634633	KANTOR PELAYANAN PERBENDAHARAAN NEGARA TANGERANG	KD	2.202.502	1.592.184	6.320	0	3.801.006	0
	A00	RM		2.202.502	1.592.184	6.320	0	3.801.006	0
		Target Pendapatan						22.500	
	648783	KANTOR PELAYANAN PERBENDAHARAAN NEGARA RANGKASBITUNG	KD	1.071.566	1.219.000	6.320	0	2.296.886	0
	A00	RM		1.071.566	1.219.000	6.320	0	2.296.886	0
		Target Pendapatan						25.000	
	30	KEPULAUAN BANGKA BELITUNG		5.717.512	5.472.690	437.010	0	11.627.212	412.210
	527954	KANTOR PELAYANAN PERBENDAHARAAN NEGARA PANGKAL PINANG	KD	1.715.259	1.574.781	7.750	0	3.297.790	0
	A00	RM		1.715.259	1.574.781	7.750	0	3.297.790	0
		Target Pendapatan						25.100	
	527982	KANTOR PELAYANAN PERBENDAHARAAN NEGARA TANJUNG PANDAN	KD	950.116	1.257.055	6.200	0	2.213.371	0
	A00	RM		950.116	1.257.055	6.200	0	2.213.371	0

KETENTUAN

DIPA Induk ini dituangkan lebih lanjut ke dalam DIPA Petikan dan DIPA Petikan dimaksud berlaku sebagai dokumen pelaksanaan kegiatan Satker.



**DAFTAR ISIAN PELAKSANAAN ANGGARAN (DIPA) INDUK  
TAHUN ANGGARAN 2016  
NOMOR : DIPA-015.08-0/2016**



**II. RINCIAN ALOKASI ANGGARAN PER SATKER**

**A. IDENTITAS UNIT :**

1. KEMENTERIAN NEGARA / LEMBAGA : 015 KEMENTERIAN KEUANGAN  
2. UNIT ORGANISASI : 015.08 DITJEN PERBENDAHARAAN  
3. PAGU : Rp.11.076.072.334.000  
(SEBELAS TRILIUN TUJUH PULUH ENAM MILIAR TUJUH PULUH DUA JUTA TIGA RATUS TIGA PULUH EMPAT RIBU RUPIAH)

**B. RINCIAN ALOKASI ANGGARAN PER SATKER**

(dalam ribuan rupiah)

NO	KODE	PROGRAM / PROPINSI / SATKER / SUMBER DANA	KP KD DK TP UB	JENIS BELANJA				PAGU/TARGET PENDAPATAN	TERCATAT
				PEGAWAI	BARANG	MODAL	BANTUAN SOSIAL		
1	2	3	4	5	6	7	8	9=5+6+7+8	10
		Target Pendapatan						20.000	
	634256	KANWIL DITJEN PERBENDAHARAAN PROVINSI BANGKA BELITUNG	KD	3.052.137	2.640.854	423.060	0	6.116.051	412.210
	A00	RM		3.052.137	2.640.854	423.060	0	6.116.051	412.210
		Target Pendapatan						59.000	
	31	GORONTALO		4.883.258	5.587.328	2.484.070	0	12.954.656	421.270
	497622	KANTOR PELAYANAN PERBENDAHARAAN NEGARA MARISA	KD	844.708	1.204.263	6.080	0	2.055.051	0
	A00	RM		844.708	1.204.263	6.080	0	2.055.051	0
		Target Pendapatan						11.000	
	528281	KANTOR PELAYANAN PERBENDAHARAAN NEGARA GORONTALO	KD	1.407.846	1.659.885	6.080	0	3.073.811	0
	A00	RM		1.407.846	1.659.885	6.080	0	3.073.811	0
		Target Pendapatan						26.000	
	648741	KANWIL DITJEN PERBENDAHARAAN PROVINSI GORONTALO	KD	2.630.704	2.723.180	2.471.910	0	7.825.794	421.270
	A00	RM		2.630.704	2.723.180	2.471.910	0	7.825.794	421.270
		Target Pendapatan						29.000	
	32	KEPULAUAN RIAU		5.532.434	6.171.689	2.968.684	0	14.672.807	0
	325237	KANWIL DITJEN PERBENDAHARAAN PROVINSI KEPULAUAN RIAU	KD	2.696.063	2.538.642	2.729.050	0	7.963.755	0
	A00	RM		2.696.063	2.538.642	2.729.050	0	7.963.755	0
		Target Pendapatan						48.000	
	527851	KANTOR PELAYANAN PERBENDAHARAAN NEGARA TANJUNG PINANG	KD	1.541.131	2.094.838	233.394	0	3.869.363	0

**KETENTUAN**

DIPA Induk ini dituangkan lebih lanjut ke dalam DIPA Petikan dan DIPA Petikan dimaksud berlaku sebagai dokumen pelaksanaan kegiatan Satker.





**DAFTAR ISIAN PELAKSANAAN ANGGARAN (DIPA) INDUK  
TAHUN ANGGARAN 2016  
NOMOR : DIPA-015.08-0/2016**



**II. RINCIAN ALOKASI ANGGARAN PER SATKER**

**A. IDENTITAS UNIT :**

1. KEMENTERIAN NEGARA / LEMBAGA : 015 KEMENTERIAN KEUANGAN  
2. UNIT ORGANISASI : 015.08 DITJEN PERBENDAHARAAN  
3. PAGU : Rp.11.076.072.334.000  
(SEBELAS TRILIUN TUJUH PULUH ENAM MILIAR TUJUH PULUH DUA JUTA TIGA RATUS TIGA PULUH EMPAT RIBU RUPIAH)

**B. RINCIAN ALOKASI ANGGARAN PER SATKER**

(dalam ribuan rupiah)


NO	KODE	PROGRAM / PROPINSI / SATKER / SUMBER DANA	KP KD DK TP UB	JENIS BELANJA				PAGU/TARGET PENDAPATAN	TERCATAT
				PEGAWAI	BARANG	MODAL	BANTUAN SOSIAL		
1	2	3	4	5	6	7	8	9=5+6+7+8	10
	A00	RM		1.541.131	2.094.838	233.394	0	3.869.363	0
		Target Pendapatan						19.700	
	539032	KANTOR PELAYANAN PERBENDAHARAAN NEGARA BATAM	KD	1.295.240	1.538.209	6.240	0	2.839.689	0
	A00	RM		1.295.240	1.538.209	6.240	0	2.839.689	0
		Target Pendapatan						11.000	
	33	PAPUA BARAT		6.948.549	8.540.701	806.232	0	16.295.482	0
	330171	KANWIL DITJEN PERBENDAHARAAN PROVINSI PAPUA BARAT	KD	2.510.594	3.109.067	33.810	0	5.653.471	0
	A00	RM		2.510.594	3.109.067	33.810	0	5.653.471	0
		Target Pendapatan						75.500	
	528718	KANTOR PELAYANAN PERBENDAHARAAN NEGARA MANOKWARI	KD	1.561.118	2.712.280	7.400	0	4.280.798	0
	A00	RM		1.561.118	2.712.280	7.400	0	4.280.798	0
		Target Pendapatan						9.000	
	528722	KANTOR PELAYANAN PERBENDAHARAAN NEGARA SORONG	KD	1.555.546	1.260.360	370.622	0	3.186.528	0
	A00	RM		1.555.546	1.260.360	370.622	0	3.186.528	0
		Target Pendapatan						11.000	
	528739	KANTOR PELAYANAN PERBENDAHARAAN NEGARA FAK FAK	KD	1.321.291	1.458.994	394.400	0	3.174.685	0
	A00	RM		1.321.291	1.458.994	394.400	0	3.174.685	0
		Target Pendapatan						3.000	
	34	SULAWESI BARAT		5.109.081	4.499.752	41.890	0	9.650.723	0

**KETENTUAN**

DIPA Induk ini dituangkan lebih lanjut ke dalam DIPA Petikan dan DIPA Petikan dimaksud berlaku sebagai dokumen pelaksanaan kegiatan Satker.



**DAFTAR ISIAN PELAKSANAAN ANGGARAN (DIPA) INDUK  
TAHUN ANGGARAN 2016  
NOMOR : DIPA-015.08-0/2016**



**II. RINCIAN ALOKASI ANGGARAN PER SATKER**

**A. IDENTITAS UNIT :**

1. KEMENTERIAN NEGARA / LEMBAGA : 015 KEMENTERIAN KEUANGAN  
2. UNIT ORGANISASI : 015.08 DITJEN PERBENDAHARAAN  
3. PAGU : Rp.11.076.072.334.000  
(SEBELAS TRILIUN TUJUH PULUH ENAM MILIAR TUJUH PULUH DUA JUTA TIGA RATUS TIGA PULUH EMPAT RIBU RUPIAH)

**B. RINCIAN ALOKASI ANGGARAN PER SATKER**

(dalam ribuan rupiah)

NO	KODE	PROGRAM / PROPINSI / SATKER / SUMBER DANA	KP KD DK TP UB	JENIS BELANJA				PAGU/TARGET PENDAPATAN	TERCATAT
				PEGAWAI	BARANG	MODAL	BANTUAN SOSIAL		
1	2	3	4	5	6	7	8	9=5+6+7+8	10
	340249	KANWIL DITJEN PERBENDAHARAAN PROVINSI SULAWESI BARAT	KD	2.570.178	1.960.261	30.050	0	4.560.489	0
	A00	RM		2.570.178	1.960.261	30.050	0	4.560.489	0
		Target Pendapatan						88.000	
	451604	KANTOR PELAYANAN PERBENDAHARAAN NEGARA MAMUJU	KD	1.381.681	1.132.464	5.920	0	2.520.065	0
	A00	RM		1.381.681	1.132.464	5.920	0	2.520.065	0
		Target Pendapatan						14.000	
	528413	KANTOR PELAYANAN PERBENDAHARAAN NEGARA MAJENE	KD	1.157.222	1.407.027	5.920	0	2.570.169	0
	A00	RM		1.157.222	1.407.027	5.920	0	2.570.169	0
		Target Pendapatan						10.000	
	35	KALIMANTAN UTARA		1.930.580	2.691.445	12.400	0	4.634.425	0
	528235	KANTOR PELAYANAN PERBENDAHARAAN NEGARA TARAKAN	KD	1.127.187	1.409.318	6.200	0	2.542.705	0
	A00	RM		1.127.187	1.409.318	6.200	0	2.542.705	0
		Target Pendapatan						19.000	
	634991	KANTOR PELAYANAN PERBENDAHARAAN NEGARA NUNUKAN	KD	803.393	1.282.127	6.200	0	2.091.720	0
	A00	RM		803.393	1.282.127	6.200	0	2.091.720	0
		Target Pendapatan						14.000	
		TOTAL		544.365.322	10.423.694.841	108.012.171	0	11.076.072.334	73.324.182
		RM		544.365.322	948.341.919	41.909.569	0	1.534.616.810	7.335.380

**KETENTUAN**

DIPA Induk ini dituangkan lebih lanjut ke dalam DIPA Petikan dan DIPA Petikan dimaksud berlaku sebagai dokumen pelaksanaan kegiatan Satker.



**DAFTAR ISIAN PELAKSANAAN ANGGARAN (DIPA) INDUK  
TAHUN ANGGARAN 2016  
NOMOR : DIPA-015.08-0/2016**



DS:7071-1485-5614-9317

**II. RINCIAN ALOKASI ANGGARAN PER SATKER**

**A. IDENTITAS UNIT :**

1. KEMENTERIAN NEGARA / LEMBAGA : 015 KEMENTERIAN KEUANGAN  
2. UNIT ORGANISASI : 015.08 DITJEN PERBENDAHARAAN  
3. PAGU : Rp.11.076.072.334.000  
(SEBELAS TRILIUN TUJUH PULUH ENAM MILIAR TUJUH PULUH DUA JUTA TIGA RATUS TIGA PULUH EMPAT RIBU RUPIAH)

**B. RINCIAN ALOKASI ANGGARAN PER SATKER**

(dalam ribuan rupiah)

NO	KODE	PROGRAM / PROPINSI / SATKER / SUMBER DANA	KP KD DK TP UB	JENIS BELANJA				PAGU/TARGET PENDAPATAN	TERCATAT
				PEGAWAI	BARANG	MODAL	BANTUAN SOSIAL		
1	2	3	4	5	6	7	8	9=5+6+7+8	10
		TOTAL		544.365.322	10.423.694.841	108.012.171	0	11.076.072.334	73.324.182
		BLU		0	9.475.352.922	66.102.602	0	9.541.455.524	65.988.802
		PENDAPATAN						9.549.770.524	

**KETENTUAN**

DIPA Induk ini dituangkan lebih lanjut ke dalam DIPA Petikan dan DIPA Petikan dimaksud berlaku sebagai dokumen pelaksanaan kegiatan Satker.

Jakarta, 07 Desember 2015  
Direktur Jenderal Perbendaharaan



**DAFTAR ISIAN PELAKSANAAN ANGGARAN (DIPA) INDUK  
TAHUN ANGGARAN 2016  
NOMOR : DIPA-015.08-0/2016**



DS:7071-1485-5614-9317

**III. RENCANA PENARIKAN DANA DAN PERKIRAAN PENERIMAAN**

**A. IDENTITAS UNIT :**

1. KEMENTERIAN NEGARA / LEMBAGA : 015 KEMENTERIAN KEUANGAN  
2. UNIT ORGANISASI : 015.08 DJEN PERBENDAHARAAN  
3. PAGU : Rp.11.076.072.334.000  
(SEBELAS TRILIUN TUJUH PULUH ENAM MILIAR TUJUH PULUH DUA JUTA TIGA RATUS TIGA PULUH EMPAT RIBU RUPIAH)

**B. RENCANA PER PROGRAM**

(dalam ribuan rupiah)

NO	KODE	URAIAN PROGRAM	PAGU	JANUARI	PEBRUARI	MARET	APRIL	MEI	JUNI	JULI	AGUSTUS	SEPTEMBER	OKTOBER	NOPEMBER	DESEMBER
1	015.08.09	Program Pengelolaan Perbendaharaan Negara													
		RENCANA PENARIKAN DANA	11.076.072.334	128.131.783	248.272.622	412.730.360	620.328.997	647.902.547	738.808.253	1.218.814.854	1.185.050.152	1.298.064.680	1.287.956.955	1.456.426.377	1.833.584.754
2	015.08	PERKIRAAN / TARGET PENDAPATAN	9.549.770.524	795.814.218	795.814.218	795.814.218	795.814.218	795.814.218	795.814.218	795.814.218	795.814.218	795.814.218	795.814.218	795.814.218	795.814.126
		TOTAL RENCANA PENARIKAN DANA	11.076.072.334	128.131.783	248.272.622	412.730.360	620.328.997	647.902.547	738.808.253	1.218.814.854	1.185.050.152	1.298.064.680	1.287.956.955	1.456.426.377	1.833.584.754
		TOTAL PERKIRAAN / TARGET PENDAPATAN	9.549.770.524	795.814.218	795.814.218	795.814.218	795.814.218	795.814.218	795.814.218	795.814.218	795.814.218	795.814.218	795.814.218	795.814.218	795.814.126

Jakarta, 07 Desember 2015  
Direktur Jenderal Perbendaharaan

MARWANTO HARJOWIRYONO  
NIP 195906061983121001