



**SURAT PENGESAHAN DAFTAR ISIAN PELAKSANAAN ANGGARAN (SP-DIPA) INDUK
TAHUN ANGGARAN 2017
NOMOR : SP DIPA-015.08-0/2017**



A. DASAR HUKUM :

1. UU No. 17 Tahun 2003 tentang Keuangan Negara.
2. UU No. 1 Tahun 2004 tentang Perbendaharaan Negara.
3. UU No. 18 Tahun 2016 tentang APBN TA 2017.

B. DENGAN INI DISAHKAN ALOKASI ANGGARAN UNTUK :

- | | | |
|--------------------------------|---|------------------------------|
| 1. KEMENTERIAN NEGARA/ LEMBAGA | : | 015 KEMENTERIAN KEUANGAN |
| 2. UNIT ORGANISASI | : | 015.08 DITJEN PERBENDAHARAAN |
| 3. PAGU | : | Rp.12.176.941.222.000 |

(DUA BELAS TRILIUN SERATUS TUJUH PULUH ENAM MILIAR SEMBILAN RATUS EMPAT PULUH SATU JUTA DUA RATUS DUA PULUH DUA RIBU RUPIAH)

C. PERNYATAAN SYARAT DAN KETENTUAN(DISCLAIMER) :

1. DIPA Induk yang telah disahkan ini lebih lanjut dituangkan kedalam DIPA Petikan untuk masing-masing Satker.
2. Pengesahan DIPA Induk sekaligus merupakan pengesahan DIPA Petikan.
3. DIPA Induk tidak berfungsi sebagai dasar pelaksanaan kegiatan atau dasar pencairan dana/pengesahan bagi Bendahara Umum Negara/Kuasa Bendahara Umum Negara.
4. Informasi mengenai Kuasa Pengguna Anggaran, Bendahara Pengeluaran dan Pejabat Penanda tangan SPM untuk masing-masing Satker terdapat pada DIPA Petikan.
5. Rencana Penarikan Dana dan Perkiraan Penerimaan yang tercantum dalam Halaman III DIPA Induk merupakan akumulasi rencana Penarikan Dana dan Perkiraan Penerimaan dari seluruh satker.
6. Tanggung jawab terhadap kebenaran alokasi yang tertuang dalam DIPA Induk sepenuhnya berada pada Pengguna Anggaran/Kuasa Pengguna Anggaran.
7. DIPA Induk ini berlaku sejak tanggal 1 Januari 2017 sampai dengan 31 Desember 2017.

Jakarta, 28 November 2016
A.N MENTERI KEUANGAN
DIREKTUR JENDERAL ANGGARAN

ASKOLANI
NIP.196606111992021001



**DAFTAR ISIAN PELAKSANAAN ANGGARAN (DIPA) INDUK
TAHUN ANGGARAN 2017
NOMOR : DIPA-015.08-0/2017**



DS:2544-1067-3925-1397

I. INFORMASI KINERJA DAN ANGGARAN PROGRAM

Halaman : 1 dari 5

A. IDENTITAS UNIT :

1. KEMENTERIAN NEGARA / LEMBAGA	:	015 KEMENTERIAN KEUANGAN
2. UNIT ORGANISASI	:	015.08 DITJEN PERBENDAHARAAN
3. PAGU	:	Rp.12.176.941.222.000

(DUA BELAS TRILIUN SERATUS TUJUH PULUH ENAM MILIAR SEMBILAN RATUS EMPAT PULUH SATU JUTA DUA RATUS DUA PULUH DUA RIBU RUPIAH)

B. KETERKAITAN DENGAN PROGRAM, SASARAN, STRATEGIS K/L, FUNGSI DAN PRIORITAS PEMBANGUNAN DALAM RKP :

(dalam ribuan rupiah)

1. PROGRAM	:	09	Program Pengelolaan Perbendaharaan Negara	12.176.941.222
2. SASARAN STRATEGIS	:	01	Terjaganya Kesenambungan Fiskal	
3. FUNGSI	:	01	PELAYANAN UMUM	12.176.941.222
SUB FUNGSI	:	0101	LEMBAGA EKSEKUTIF DAN LEGISLATIF, MASALAH KEUANGAN	1.513.650.222
		0103	PELAYANAN UMUM	10.663.291.000
4. PRIORITAS	:			
Non Prioritas	:	0 0	-	

Jakarta, 28 November 2016
Direktur Jenderal Perbendaharaan

MARWANTO HARJOWIRYONO
NIP 195906061983121001



**DAFTAR ISIAN PELAKSANAAN ANGGARAN (DIPA) INDUK
TAHUN ANGGARAN 2017
NOMOR : DIPA-015.08-0/2017**



DS:2544-1067-3925-1397

I. INFORMASI KINERJA DAN ANGGARAN PROGRAM

C. RINCIAN KINERJA PROGRAM DAN KEGIATAN :

(dalam ribuan rupiah)

KODE	PROGRAM / OUTCOME / INDIKATOR KINERJA UTAMA / KEGIATAN / INDIKATOR KINERJA KEGIATAN / OUTPUT		VOLUME / SATUAN	ALOKASI DANA
015.08.09	Program Pengelolaan Perbendaharaan Negara Peningkatan kualitas pengelolaan perbendaharaan 01 Persentase kinerja pelaksanaan anggaran Kementerian/Lembaga 02 Indeks jumlah LK-KL dan LK-BUN yang andal dengan opini audit yang baik. 03 Indeks kepuasan pengguna layanan			12.176.941.222
1698	Penyelenggaraan Pertanggungjawaban Pelaksanaan Anggaran - Indeks Penyelesaian UU PP APBN Secara Tepat Waktu - Indeks Penyelesaian UU PP APBN Secara Tepat Waktu - Persentase Rekomendasi BPK Atas LKPP Dan LK BUN Yang Telah Ditindaklanjuti - Persentase Rekomendasi BPK atas LKPP dan LK BUN yang telah Ditindaklanjuti - Indeks Jumlah LK K/L Dan LK BUN Yang Andal Dengan Opini Audit Yang Baik - Indeks Jumlah LK K/L Dan LK BUN Yang Andal Dengan Opini Audit Yang Baik			18.720.362
1698.001	Laporan Terkait Pertanggungjawaban Keuangan Negara dan Statistik	0 0	8.0000 Laporan	12.454.710
1698.002	Peraturan/Pedoman Terkait Pertanggungjawaban Pelaksanaan Anggaran	0 0	5.0000 Peraturan	3.565.222
1698.005	Peraturan/Pedoman terkait Standar Akuntansi Pemerintahan	0 0	5.0000 Peraturan	2.403.820
1698.994	Layanan Perkantoran	0 0	12.0000 Bulan Layanan	296.610
1699	Pembinaan Pelaksanaan Anggaran - Persentase kinerja pelaksanaan anggaran Kementerian/Lembaga - Indeks Ketepatan Waktu Penyusunan Reviu Pelaksanaan Anggaran, Spending Review dan Laporan Khatulistiwa (KFR Gabungan) - Persentase Penyelesaian Perumusan Kebijakan Pelaksanaan Anggaran - Tingkat Efektivitas Edukasi dan Komunikasi Terkait Pelaksanaan Anggaran			6.982.195
1699.001	Peraturan bidang Pelaksanaan Anggaran	0 0	4.0000 Peraturan	3.582.900
1699.003	Kajian Pelaksanaan Anggaran dan Hasil Monitoring Evaluasi	0 0	4.0000 Kajian	3.399.295
1700	Pembinaan Pengelolaan Keuangan Badan Layanan Umum - Persentase Rumusan Regulasi terkait dengan Pengelolaan BLU - Persentase Rumusan dan Rancangan Penetapan Usulan Tarif Layanan BLU Sesuai Ketentuan yang Berlaku - Persentase Rancangan Penetapan BLU Sesuai Batas Waktu yang Ditetapkan - Persentase Satker BLU yang Kinerjanya Baik			6.941.376

KETENTUAN

DIPA Induk ini dituangkan lebih lanjut ke dalam DIPA Petikan dan DIPA Petikan dimaksud berlaku sebagai dokumen pelaksanaan kegiatan Satker.



**DAFTAR ISI PELAKSANAAN ANGGARAN (DIPA) INDUK
TAHUN ANGGARAN 2017
NOMOR : DIPA-015.08-0/2017**



I. INFORMASI KINERJA DAN ANGGARAN PROGRAM

C. RINCIAN KINERJA PROGRAM DAN KEGIATAN :

(dalam ribuan rupiah)

KODE	PROGRAM / OUTCOME / INDIKATOR KINERJA UTAMA / KEGIATAN / INDIKATOR KINERJA KEGIATAN / OUTPUT		VOLUME / SATUAN	ALOKASI DANA
1700.001	Regulasi dan Standardisasi Pengelolaan Keuangan BLU	0 0	6.0000 Dokumen	996.484
1700.002	Layanan Pembinaan Pengelolaan Keuangan BLU	0 0	3.0000 Layanan	5.944.892
1701	Peningkatan Pengelolaan Kas Negara			177.624.400
	- Jumlah Penerimaan dari Pengelolaan Kas			
	- Jumlah Penerimaan dari Pengelolaan Kas			
	- Deviasi Proyeksi Perencanaan Kas Pemerintah Pusat			
	- Persentase transaksi penerimaan dan pengeluaran yang dilakukan secara elektronik			
	- Persentase Transaksi Penerimaan dan Pengeluaran yang Dilakukan Secara Elektronik			
	- Persentase Transaksi Penerimaan dan Pengeluaran yang Dilakukan Secara Elektronik			
	- Persentase Transaksi Penerimaan dan Pengeluaran yang Dilakukan Secara Elektronik			
1701.001	Laporan Keuangan BUN	0 0	4.0000 Laporan	488.368
1701.002	Peraturan dan Petunjuk Teknis Terkait dengan Peningkatan Pengelolaan Kas Negara	0 0	3.0000 Peraturan	426.360
1701.007	Layanan Peningkatan Pengelolaan Kas Negara	0 0	51.0000 Layanan	8.942.177
1701.010	Jasa Pelayanan Bank/Pos Persepsi	0 0	32,844,593.0000 Transaksi	164.222.965
1701.011	Layanan Pengelolaan Penerimaan Negara	0 0	73.0000 Bank/Pos Persepsi	639.874
1701.951	Layanan Internal (Overhead)	0 0	1.0000 Layanan	54.341
1701.994	Layanan Perkantoran	0 0	12.0000 Bulan Layanan	2.850.315
1702	Manajemen Investasi dan Penerusan Pinjaman			28.517.137
	- Persentase Penyaluran Dana di Bidang Investasi, Subsidi, dan Pembiayaan Secara Optimal			
	- Indeks ketepatan waktu penyelesaian rancangan peraturan dan keputusan pada Dit. SMI			
	- Persentase Pencapaian Target Penerimaan Pokok dan Bunga Pinjaman dari Penerusan Pinjaman dan Hasil dari Restrukturisasi Penerusan Pinjaman			
	- Persentase Pencapaian Target Penerimaan Pokok dan Bunga Pinjaman dari Penerusan Pinjaman dan Hasil dari Restrukturisasi Penerusan Pinjaman			
	- Persentase Pencapaian Target Penerimaan Pokok dan Bunga Pinjaman dari Penerusan Pinjaman dan Hasil dari Restrukturisasi Penerusan Pinjaman			
	- Persentase Penyediaan Sistem Informasi yang mendukung Proses Bisnis			
1702.001	Layanan Terkait Sistem Manajemen Investasi	0 0	4.0000 Layanan	10.483.492
1702.003	Peraturan Terkait Sistem Manajemen Investasi	0 0	3.0000 Peraturan	1.367.784
1702.004	Layanan Pengelolaan Investasi	0 0	8.0000 Layanan	14.033.734
1702.951	Layanan Internal (Overhead)	0 0	1.0000 Layanan	98.500
1702.994	Layanan Perkantoran	0 0	12.0000 Bulan Layanan	2.533.627

KETENTUAN

DIPA Induk ini dituangkan lebih lanjut ke dalam DIPA Petikan dan DIPA Petikan dimaksud berlaku sebagai dokumen pelaksanaan kegiatan Satker.



**DAFTAR ISI PELAKSANAAN ANGGARAN (DIPA) INDUK
TAHUN ANGGARAN 2017
NOMOR : DIPA-015.08-0/2017**



I. INFORMASI KINERJA DAN ANGGARAN PROGRAM

C. RINCIAN KINERJA PROGRAM DAN KEGIATAN :

(dalam ribuan rupiah)

KODE	PROGRAM / OUTCOME / INDIKATOR KINERJA UTAMA / KEGIATAN / INDIKATOR KINERJA KEGIATAN / OUTPUT		VOLUME / SATUAN	ALOKASI DANA
1703	Pembinaan Sistem dan Dukungan Teknis Perbendaharaan - Indeks Ketepatan Waktu Penyelesaian harmonisasi Peraturan - Persentase Jumlah Peserta Diklat yang lulus ujian sertifikasi Penyuluh Perbendaharaan - Persentase Bendahara yang Bersertifikat - Persentase jumlah peraturan dan analisa proses bisnis Perbendaharaan yang dihasilkan			18.666.617
1703.001	Peraturan Bidang Perbendaharaan	0 0	7.0000 Peraturan	2.776.522
1703.002	Rekomendasi Penyempurnaan, Pelaksanaan Sistem Perbendaharaan dan Pembinaan Hukum Keuangan Negara	0 0	28.0000 Rekomendasi	7.120.390
1703.005	Layanan Peningkatan Kompetensi Penyuluh Perbendaharaan dan Pengelola Perbendaharaan K/L	0 0	5,150.0000 Orang	8.769.705
1704	Pengembangan Sistem Perbendaharaan - Persentase Tingkat Implementasi Aplikasi SAKTI - Persentase Implementasi Strategi Pengelolaan Perubahan dalam rangka SPAN & SAKTI - Persentase Implementasi Strategi Pengelolaan Perubahan dalam rangka SPAN & SAKTI - Persentase Tingkat Penyempurnaan Proses Bisnis dan Aplikasi - Persentase Implementasi Strategi Pengelolaan Perubahan dalam rangka SPAN & SAKTI - Persentase Tingkat Implementasi Aplikasi SPAN dan SAKTI			81.055.710
1704.001	Sistem Informasi dan Teknologi Perbendaharaan	0 0	6.0000 Sistem	3.158.580
1704.003	Layanan Manajemen Operasional Sistem Informasi dan Teknologi	0 0	2.0000 Layanan	50.992.475
1704.007	Layanan Pengelolaan Sistem Informasi dan Teknologi	0 0	12.0000 Layanan	25.171.740
1704.994	Layanan Perkantoran	0 0	12.0000 Bulan Layanan	1.732.915
1705	Penyelenggaraan Kuasa Bendahara Umum Negara - Persentase SPM Satker yang diproses menjadi SP2D - Nilai Kualitas LKPP Kuasa BUN KPPN - Persentase Pemenuhan Sarana dan Prasarana Sesuai Standarisasi - Persentase Pemenuhan Sarana dan Prasarana Sesuai Standarisasi			617.440.394
1705.002	Layanan Pelaksanaan Kuasa BUN di Daerah	0 0	25,564.0000 Satker	51.362.649
1705.003	LKPP Tingkat Kuasa BUN	0 0	2,148.0000 Laporan	24.436.452
1705.951	Layanan Internal (Overhead)	0 0	179.0000 Layanan	29.709.340
1705.994	Layanan Perkantoran	0 0	12.0000 Bulan Layanan	511.931.953

KETENTUAN

DIPA Induk ini dituangkan lebih lanjut ke dalam DIPA Petikan dan DIPA Petikan dimaksud berlaku sebagai dokumen pelaksanaan kegiatan Satker.



**DAFTAR ISIAN PELAKSANAAN ANGGARAN (DIPA) INDUK
TAHUN ANGGARAN 2017
NOMOR : DIPA-015.08-0/2017**



DS:2544-1067-3925-1397

I. INFORMASI KINERJA DAN ANGGARAN PROGRAM

Halaman : 5 dari 5

C. RINCIAN KINERJA PROGRAM DAN KEGIATAN :

(dalam ribuan rupiah)

KODE	PROGRAM / OUTCOME / INDIKATOR KINERJA UTAMA / KEGIATAN / INDIKATOR KINERJA KEGIATAN / OUTPUT		VOLUME / SATUAN	ALOKASI DANA
1706	Pembinaan Pelaksanaan Perbendaharaan di Wilayah - Nilai Kualitas LKPP Tingkat Kanwil/UAPPA-W - Persentase Kinerja Pelaksanaan Anggaran K/L - Persentase Pemenuhan Sarana dan Prasarana Sesuai Standarisasi - Persentase Pemenuhan Sarana dan Prasarana Sesuai Standarisasi			311.730.845
1706.003	LKPP Tingkat Wilayah dan Laporan Statistik Pemerintah Tingkat Wilayah	0 0	330.0000 Laporan	11.678.328
1706.009	Layanan Pembinaan Perbendaharaan di Wilayah	0 0	393.0000 Layanan	29.824.991
1706.951	Layanan Internal (Overhead)	0 0	33.0000 Layanan	24.710.660
1706.994	Layanan Perkantoran	0 0	12.0000 Bulan Layanan	245.516.866
1707	Dukungan Manajemen dan Dukungan Teknis Lainnya Ditjen Perbendaharaan - Persentase Pemenuhan Standar Soft dan Hard Competency - Persentase Penyediaan Dukungan Sarana dan Prasarana - Persentase Penyediaan Dukungan Sarana dan Prasarana - Persentase Jumlah Bisnis Proses yang Telah Memiliki SOP - Persentase Kualitas Pelaksanaan Anggaran - Tingkat Penerapan Pengendalian Intern			245.971.186
1707.002	Layanan Dukungan Manajemen Eselon I	0 0	5.0000 Layanan	93.723.965
1707.951	Layanan Internal (Overhead)	0 0	1.0000 Layanan	30.171.788
1707.994	Layanan Perkantoran	0 0	12.0000 Bulan Layanan	122.075.433
5739	Penghimpunan, Pengelolaan, dan Penyaluran Dana Perkebunan Kelapa Sawit - Persentase Dana Pendapatan - Persentase Pencapaian target Layanan Penyaluran Dana Perkebunan Kelapa Sawit - Persentase Pencapaian target Layanan Penyaluran Dana Perkebunan Kelapa Sawit			10.663.291.000
5739.001	Layanan Penghimpunan dan Pengelolaan Dana	0 0	3.0000 Layanan	136.162.518
5739.002	Layanan Penyaluran Dana	0 0	4.0000 Layanan	10.365.939.375
5739.003	Layanan Dukungan Manajemen	0 0	1.0000 Layanan	25.195.028
5739.951	Layanan Internal (Overhead)	0 0	1.0000 Layanan	1.405.000
5739.994	Layanan Perkantoran	0 0	12.0000 Bulan	134.589.079

KETENTUAN

DIPA Induk ini dituangkan lebih lanjut ke dalam DIPA Petikan dan DIPA Petikan dimaksud berlaku sebagai dokumen pelaksanaan kegiatan Satker.


Jakarta, 28 November 2016
Direktur Jenderal Perbendaharaan

MARWANTO HARJOWIRYONO
NIP 195906061983121001



DAFTAR ISIAN PELAKSANAAN ANGGARAN (DIPA) INDUK
TAHUN ANGGARAN 2017
NOMOR : DIPA-015.08-0/2017

II. RINCIAN ALOKASI ANGGARAN PER SATKER



DS:2544-1067-3925-1397

A. IDENTITAS UNIT :

1. KEMENTERIAN NEGARA / LEMBAGA : 015 KEMENTERIAN KEUANGAN
2. UNIT ORGANISASI : 015.08 DITJEN PERBENDAHARAAN
3. PAGU : Rp.12.176.941.222.000
(DUA BELAS TRILIUN SERATUS TUJUH PULUH ENAM MILIAR SEMBILAN RATUS EMPAT PULUH SATU JUTA DUA RATUS DUA PULUH DUA RIBU RUPIAH)

B. RINCIAN ALOKASI ANGGARAN PER SATKER

(dalam ribuan rupiah)

NO	KODE	PROGRAM / PROPINSI / SATKER / SUMBER DANA	KP KD DK TP UB	JENIS BELANJA				PAGU/TARGET PENDAPATAN	TERCATAT
				PEGAWAI	BARANG	MODAL	BANTUAN SOSIAL		
1	2	3	4	5	6	7	8	9=5+6+7+8	10
	015.08.09	Program Pengelolaan Perbendaharaan Negara		544.469.492	11.546.242.101	86.229.629	0	12.176.941.222	0
	01	DKI JAKARTA		94.574.202	11.179.828.332	33.271.174	0	11.307.673.708	0
	015114	KANTOR PELAYANAN PERBENDAHARAAN NEGARA JAKARTA VI	KD	2.533.057	1.344.094	46.768	0	3.923.919	0
	A00	RM		2.533.057	1.344.094	46.768	0	3.923.919	0
		Target Pendapatan						29.000	
	015115	KANTOR PELAYANAN PERBENDAHARAAN NEGARA JAKARTA VII	KD	2.801.092	1.366.860	70.268	0	4.238.220	0
	A00	RM		2.801.092	1.366.860	70.268	0	4.238.220	0
		Target Pendapatan						12.000	
	015116	KANTOR PELAYANAN PERBENDAHARAAN NEGARA KHUSUS PENERIMAAN	KD	1.864.802	165.848.352	54.341	0	167.767.495	0
	A00	RM		1.864.802	165.848.352	54.341	0	167.767.495	0
		Target Pendapatan						17.000	
	015117	KANTOR PELAYANAN PERBENDAHARAAN NEGARA KHUSUS INVESTASI	KD	1.761.965	14.805.396	98.500	0	16.665.861	0
	A00	RM		1.761.965	14.805.396	98.500	0	16.665.861	0
	409999	BADAN PENGELOLA DANA PERKEBUNAN KELAPA SAWIT	KP	0	10.661.886.000	1.405.000	0	10.663.291.000	0
	F00	BLU		0	10.661.886.000	1.405.000	0	10.663.291.000	0
		Target Pendapatan						10.663.291.000	
	439165	KOMITE STANDAR AKUNTASI PEMERINTAH (KSAP)	KP	0	2.700.430	0	0	2.700.430	0
	A00	RM		0	2.700.430	0	0	2.700.430	0
	439171	SISTEM PERBENDAHARAAN DAN ANGGARAN NEGARA	KP	0	52.725.390	0	0	52.725.390	0

KETENTUAN

DIPA Induk ini dituangkan lebih lanjut ke dalam DIPA Petikan dan DIPA Petikan dimaksud berlaku sebagai dokumen pelaksanaan kegiatan Satker.



**DAFTAR ISIAN PELAKSANAAN ANGGARAN (DIPA) INDUK
TAHUN ANGGARAN 2017
NOMOR : DIPA-015.08-0/2017**



II. RINCIAN ALOKASI ANGGARAN PER SATKER

A. IDENTITAS UNIT :

1. KEMENTERIAN NEGARA / LEMBAGA : 015 KEMENTERIAN KEUANGAN
2. UNIT ORGANISASI : 015.08 DITJEN PERBENDAHARAAN
3. PAGU : Rp.12.176.941.222.000
(DUA BELAS TRILIUN SERATUS TUJUH PULUH ENAM MILIAR SEMBILAN RATUS EMPAT PULUH SATU JUTA DUA RATUS DUA PULUH DUA RIBU RUPIAH)

B. RINCIAN ALOKASI ANGGARAN PER SATKER

(dalam ribuan rupiah)

NO	KODE	PROGRAM / PROPINSI / SATKER / SUMBER DANA	KP KD DK TP UB	JENIS BELANJA				PAGU/TARGET PENDAPATAN	TERCATAT
				PEGAWAI	BARANG	MODAL	BANTUAN SOSIAL		
1	2	3	4	5	6	7	8	9=5+6+7+8	10
	A00	RM		0	52.725.390	0	0	52.725.390	0
		Target Pendapatan						100.000	
	527010	KANTOR PUSAT DIREKTORAT JENDERAL PERBENDAHARAAN	KP	57.300.858	257.067.161	30.251.788	0	344.619.807	0
	A00	RM		57.300.858	257.067.161	30.251.788	0	344.619.807	0
		Target Pendapatan						1.800.000	
	527027	KANWIL DITJEN PERBENDAHARAAN PROVINSI DKI JAKARTA	KD	10.386.863	6.866.578	775.149	0	18.028.590	0
	A00	RM		10.386.863	6.866.578	775.149	0	18.028.590	0
		Target Pendapatan						62.000	
	527031	KANTOR PELAYANAN PERBENDAHARAAN NEGARA JAKARTA I	KD	3.308.460	4.831.866	101.768	0	8.242.094	0
	A00	RM		3.308.460	4.831.866	101.768	0	8.242.094	0
		Target Pendapatan						59.000	
	527048	KANTOR PELAYANAN PERBENDAHARAAN NEGARA JAKARTA II	KD	3.079.112	3.167.868	54.626	0	6.301.606	0
	A00	RM		3.079.112	3.167.868	54.626	0	6.301.606	0
		Target Pendapatan						30.000	
	527052	KANTOR PELAYANAN PERBENDAHARAAN NEGARA JAKARTA III	KD	3.077.539	1.436.196	232.810	0	4.746.545	0
	A00	RM		3.077.539	1.436.196	232.810	0	4.746.545	0
		Target Pendapatan						22.500	
	531293	KANTOR PELAYANAN PERBENDAHARAAN NEGARA JAKARTA IV	KD	3.312.949	1.451.752	97.907	0	4.862.608	0
	A00	RM		3.312.949	1.451.752	97.907	0	4.862.608	0

KETENTUAN

DIPA Induk ini dituangkan lebih lanjut ke dalam DIPA Petikan dan DIPA Petikan dimaksud berlaku sebagai dokumen pelaksanaan kegiatan Satker.



DAFTAR ISI AN PELAKSANAAN ANGGARAN (DIPA) INDIK
TAHUN ANGGARAN 2017
NOMOR : DIPA-015.08-0/2017



II. RINCIAN ALOKASI ANGGARAN PER SATKER

A. IDENTITAS UNIT :

1. KEMENTERIAN NEGARA / LEMBAGA : 015 KEMENTERIAN KEUANGAN
2. UNIT ORGANISASI : 015.08 DITJEN PERBENDAHARAAN
3. PAGU : Rp.12.176.941.222.000
(DUA BELAS TRILIUN SERATUS TUJUH PULUH ENAM MILIAR SEMBILAN RATUS EMPAT PULUH SATU JUTA DUA RATUS DUA PULUH DUA RIBU RUPIAH)

B. RINCIAN ALOKASI ANGGARAN PER SATKER

(dalam ribuan rupiah)

NO	KODE	PROGRAM / PROPINSI / SATKER / SUMBER DANA	KP KD DK TP UB	JENIS BELANJA				PAGU/TARGET PENDAPATAN	TERCATAT
				PEGAWAI	BARANG	MODAL	BANTUAN SOSIAL		
1	2	3	4	5	6	7	8	9=5+6+7+8	10
		Target Pendapatan						33.000	
	579330	KANTOR PELAYANAN PERBENDAHARAAN NEGARA JAKARTA V	KD	2.821.217	2.798.987	34.968	0	5.655.172	0
	A00	RM		2.821.217	2.798.987	34.968	0	5.655.172	0
		Target Pendapatan						38.500	
	613811	KANTOR PELAYANAN PERBENDAHARAAN NEGARA KHUSUS PINJAMAN DAN HIBAH	KD	2.326.288	1.531.402	47.281	0	3.904.971	0
	A00	RM		2.326.288	1.531.402	47.281	0	3.904.971	0
		Target Pendapatan						14.000	
	02	JAWA BARAT		33.713.418	27.182.865	1.402.212	0	62.298.495	0
	451531	KANTOR PELAYANAN PERBENDAHARAAN NEGARA BANDUNG II	KD	2.274.612	1.888.280	77.650	0	4.240.542	0
	A00	RM		2.274.612	1.888.280	77.650	0	4.240.542	0
		Target Pendapatan						51.000	
	527094	KANWIL DITJEN PERBENDAHARAAN PROVINSI JAWA BARAT	KD	9.548.317	7.444.425	280.710	0	17.273.452	0
	A00	RM		9.548.317	7.444.425	280.710	0	17.273.452	0
		Target Pendapatan						79.500	
	527102	KANTOR PELAYANAN PERBENDAHARAAN NEGARA BANDUNG I	KD	2.813.980	1.365.228	29.640	0	4.208.848	0
	A00	RM		2.813.980	1.365.228	29.640	0	4.208.848	0
		Target Pendapatan						47.000	
	527120	KANTOR PELAYANAN PERBENDAHARAAN NEGARA CIREBON	KD	2.276.565	1.812.653	46.230	0	4.135.448	0
	A00	RM		2.276.565	1.812.653	46.230	0	4.135.448	0

KETENTUAN

DIPA Induk ini dituangkan lebih lanjut ke dalam DIPA Petikan dan DIPA Petikan dimaksud berlaku sebagai dokumen pelaksanaan kegiatan Satker.



**DAFTAR ISIAN PELAKSANAAN ANGGARAN (DIPA) INDUK
TAHUN ANGGARAN 2017
NOMOR : DIPA-015.08-0/2017**



DS:2544-1067-3925-1397

II. RINCIAN ALOKASI ANGGARAN PER SATKER

A. IDENTITAS UNIT :

1. KEMENTERIAN NEGARA / LEMBAGA : 015 KEMENTERIAN KEUANGAN
2. UNIT ORGANISASI : 015.08 DITJEN PERBENDAHARAAN
3. PAGU : Rp.12.176.941.222.000
(DUA BELAS TRILIUN SERATUS TUJUH PULUH ENAM MILIAR SEMBILAN RATUS EMPAT PULUH SATU JUTA DUA RATUS DUA PULUH DUA RIBU RUPIAH)

B. RINCIAN ALOKASI ANGGARAN PER SATKER

(dalam ribuan rupiah)

NO	KODE	PROGRAM / PROPINSI / SATKER / SUMBER DANA	KP KD DK TP UB	JENIS BELANJA				PAGU/TARGET PENDAPATAN	TERCATAT
				PEGAWAI	BARANG	MODAL	BANTUAN SOSIAL		
1	2	3	4	5	6	7	8	9=5+6+7+8	10
		Target Pendapatan						98.000	
	527137	KANTOR PELAYANAN PERBENDAHARAAN NEGARA BOGOR	KD	3.180.983	2.286.043	296.388	0	5.763.414	0
	A00	RM		3.180.983	2.286.043	296.388	0	5.763.414	0
		Target Pendapatan						335.000	
	527141	KANTOR PELAYANAN PERBENDAHARAAN NEGARA TASIKMALAYA	KD	2.506.909	1.915.583	55.940	0	4.478.432	0
	A00	RM		2.506.909	1.915.583	55.940	0	4.478.432	0
		Target Pendapatan						28.500	
	527158	KANTOR PELAYANAN PERBENDAHARAAN NEGARA PURWAKARTA	KD	1.620.980	1.655.797	74.310	0	3.351.087	0
	A00	RM		1.620.980	1.655.797	74.310	0	3.351.087	0
		Target Pendapatan						17.000	
	527183	KANTOR PELAYANAN PERBENDAHARAAN NEGARA KARAWANG	KD	1.717.675	1.430.672	181.424	0	3.329.771	0
	A00	RM		1.717.675	1.430.672	181.424	0	3.329.771	0
		Target Pendapatan						19.000	
	527205	KANTOR PELAYANAN PERBENDAHARAAN NEGARA GARUT	KD	1.601.279	1.435.112	137.864	0	3.174.255	0
	A00	RM		1.601.279	1.435.112	137.864	0	3.174.255	0
		Target Pendapatan						26.000	
	527230	KANTOR PELAYANAN PERBENDAHARAAN NEGARA SUKABUMI	KD	1.596.628	1.513.709	93.636	0	3.203.973	0
	A00	RM		1.596.628	1.513.709	93.636	0	3.203.973	0
		Target Pendapatan						14.000	

KETENTUAN

DIPA Induk ini dituangkan lebih lanjut ke dalam DIPA Petikan dan DIPA Petikan dimaksud berlaku sebagai dokumen pelaksanaan kegiatan Satker.



DAFTAR ISIAN PELAKSANAAN ANGGARAN (DIPA) INDUK
TAHUN ANGGARAN 2017
NOMOR : DIPA-015.08-0/2017



II. RINCIAN ALOKASI ANGGARAN PER SATKER

A. IDENTITAS UNIT :

1. KEMENTERIAN NEGARA / LEMBAGA : 015 KEMENTERIAN KEUANGAN
2. UNIT ORGANISASI : 015.08 DITJEN PERBENDAHARAAN
3. PAGU : Rp.12.176.941.222.000
(DUA BELAS TRILIUN SERATUS TUJUH PULUH ENAM MILIAR SEMBILAN RATUS EMPAT PULUH SATU JUTA DUA RATUS DUA PULUH DUA RIBU RUPIAH)

B. RINCIAN ALOKASI ANGGARAN PER SATKER

(dalam ribuan rupiah)


NO	KODE	PROGRAM / PROPINSI / SATKER / SUMBER DANA	KP KD DK TP UB	JENIS BELANJA				PAGU/TARGET PENDAPATAN	TERCATAT
				PEGAWAI	BARANG	MODAL	BANTUAN SOSIAL		
1	2	3	4	5	6	7	8	9=5+6+7+8	10
	634661	KANTOR PELAYANAN PERBENDAHARAAN NEGARA KUNINGAN	KD	1.345.481	1.323.780	33.140	0	2.702.401	0
	A00	RM		1.345.481	1.323.780	33.140	0	2.702.401	0
		Target Pendapatan						46.500	
	648790	KANTOR PELAYANAN PERBENDAHARAAN NEGARA SUMEDANG	KD	1.531.057	1.554.295	36.940	0	3.122.292	0
	A00	RM		1.531.057	1.554.295	36.940	0	3.122.292	0
		Target Pendapatan						19.000	
	652449	KANTOR PELAYANAN PERBENDAHARAAN NEGARA BEKASI	KD	1.698.952	1.557.288	58.340	0	3.314.580	0
	A00	RM		1.698.952	1.557.288	58.340	0	3.314.580	0
		Target Pendapatan						21.500	
	03	JAWA TENGAH		48.792.294	27.988.319	2.084.239	0	78.864.852	0
	451547	KANTOR PELAYANAN PERBENDAHARAAN NEGARA SEMARANG II	KD	3.027.844	1.557.265	367.752	0	4.952.861	0
	A00	RM		3.027.844	1.557.265	367.752	0	4.952.861	0
		Target Pendapatan						16.000	
	527268	KANWIL DITJEN PERBENDAHARAAN PROVINSI JAWA TENGAH	KD	9.689.136	4.409.556	231.427	0	14.330.119	0
	A00	RM		9.689.136	4.409.556	231.427	0	14.330.119	0
		Target Pendapatan						65.000	
	527272	KANTOR PELAYANAN PERBENDAHARAAN NEGARA SEMARANG I	KD	2.512.144	2.772.668	88.900	0	5.373.712	0
	A00	RM		2.512.144	2.772.668	88.900	0	5.373.712	0
		Target Pendapatan						40.000	

KETENTUAN

DIPA Induk ini dituangkan lebih lanjut ke dalam DIPA Petikan dan DIPA Petikan dimaksud berlaku sebagai dokumen pelaksanaan kegiatan Satker.



DAFTAR ISIAN PELAKSANAAN ANGGARAN (DIPA) INDUK
TAHUN ANGGARAN 2017
NOMOR : DIPA-015.08-0/2017
II. RINCIAN ALOKASI ANGGARAN PER SATKER



A. IDENTITAS UNIT :

1. KEMENTERIAN NEGARA / LEMBAGA : 015 KEMENTERIAN KEUANGAN
2. UNIT ORGANISASI : 015.08 DITJEN PERBENDAHARAAN
3. PAGU : Rp.12.176.941.222.000
(DUA BELAS TRILIUN SERATUS TUJUH PULUH ENAM MILIAR SEMBILAN RATUS EMPAT PULUH SATU JUTA DUA RATUS DUA PULUH DUA RIBU RUPIAH)

B. RINCIAN ALOKASI ANGGARAN PER SATKER

(dalam ribuan rupiah)

NO	KODE	PROGRAM / PROPINSI / SATKER / SUMBER DANA	KP KD DK TP UB	JENIS BELANJA				PAGU/TARGET PENDAPATAN	TERCATAT
				PEGAWAI	BARANG	MODAL	BANTUAN SOSIAL		
1	2	3	4	5	6	7	8	9=5+6+7+8	10
	527289	KANTOR PELAYANAN PERBENDAHARAAN NEGARA SURAKARTA	KD	4.078.182	1.863.888	123.008	0	6.065.078	0
	A00	RM		4.078.182	1.863.888	123.008	0	6.065.078	0
		Target Pendapatan						19.000	
	527293	KANTOR PELAYANAN PERBENDAHARAAN NEGARA PURWOREJO	KD	3.001.882	1.491.201	201.420	0	4.694.503	0
	A00	RM		3.001.882	1.491.201	201.420	0	4.694.503	0
		Target Pendapatan						60.000	
	527301	KANTOR PELAYANAN PERBENDAHARAAN NEGARA PURWOKERTO	KD	2.766.732	1.799.713	66.770	0	4.633.215	0
	A00	RM		2.766.732	1.799.713	66.770	0	4.633.215	0
		Target Pendapatan						29.000	
	527315	KANTOR PELAYANAN PERBENDAHARAAN NEGARA PEKALONGAN	KD	4.102.267	1.527.125	106.654	0	5.736.046	0
	A00	RM		4.102.267	1.527.125	106.654	0	5.736.046	0
		Target Pendapatan						22.000	
	527322	KANTOR PELAYANAN PERBENDAHARAAN NEGARA PATI	KD	2.533.243	1.510.722	22.020	0	4.065.985	0
	A00	RM		2.533.243	1.510.722	22.020	0	4.065.985	0
		Target Pendapatan						29.500	
	527336	KANTOR PELAYANAN PERBENDAHARAAN NEGARA KUDUS	KD	2.052.132	1.483.903	203.020	0	3.739.055	0
	A00	RM		2.052.132	1.483.903	203.020	0	3.739.055	0
		Target Pendapatan						24.500	
	527340	KANTOR PELAYANAN PERBENDAHARAAN NEGARA MAGELANG	KD	3.760.575	1.539.569	82.020	0	5.382.164	0

KETENTUAN

DIPA Induk ini dituangkan lebih lanjut ke dalam DIPA Petikan dan DIPA Petikan dimaksud berlaku sebagai dokumen pelaksanaan kegiatan Satker.



**DAFTAR ISI AN PELAKSANAAN ANGGARAN (DIPA) INDUK
TAHUN ANGGARAN 2017
NOMOR : DIPA-015.08-0/2017**



II. RINCIAN ALOKASI ANGGARAN PER SATKER

A. IDENTITAS UNIT :

1. KEMENTERIAN NEGARA / LEMBAGA : 015 KEMENTERIAN KEUANGAN
2. UNIT ORGANISASI : 015.08 DITJEN PERBENDAHARAAN
3. PAGU : Rp.12.176.941.222.000
(DUA BELAS TRILIUN SERATUS TUJUH PULUH ENAM MILIAR SEMBILAN RATUS EMPAT PULUH SATU JUTA DUA RATUS DUA PULUH DUA RIBU RUPIAH)

B. RINCIAN ALOKASI ANGGARAN PER SATKER

(dalam ribuan rupiah)

NO	KODE	PROGRAM / PROPINSI / SATKER / SUMBER DANA	KP KD DK TP UB	JENIS BELANJA				PAGU/TARGET PENDAPATAN	TERCATAT
				PEGAWAI	BARANG	MODAL	BANTUAN SOSIAL		
1	2	3	4	5	6	7	8	9=5+6+7+8	10
	A00	RM		3.760.575	1.539.569	82.020	0	5.382.164	0
		Target Pendapatan						41.500	
	527357	KANTOR PELAYANAN PERBENDAHARAAN NEGARA TEGAL	KD	2.493.885	1.588.392	52.060	0	4.134.337	0
	A00	RM		2.493.885	1.588.392	52.060	0	4.134.337	0
		Target Pendapatan						21.000	
	527361	KANTOR PELAYANAN PERBENDAHARAAN NEGARA CILACAP	KD	1.610.890	1.371.067	157.817	0	3.139.774	0
	A00	RM		1.610.890	1.371.067	157.817	0	3.139.774	0
		Target Pendapatan						24.500	
	634722	KANTOR PELAYANAN PERBENDAHARAAN NEGARA KLATEN	KD	2.160.599	1.466.663	47.020	0	3.674.282	0
	A00	RM		2.160.599	1.466.663	47.020	0	3.674.282	0
		Target Pendapatan						18.000	
	648805	KANTOR PELAYANAN PERBENDAHARAAN NEGARA SRAGEN	KD	1.963.626	1.256.802	52.020	0	3.272.448	0
	A00	RM		1.963.626	1.256.802	52.020	0	3.272.448	0
		Target Pendapatan						23.500	
	648812	KANTOR PELAYANAN PERBENDAHARAAN NEGARA PURWODADI	KD	1.360.555	1.240.401	157.380	0	2.758.336	0
	A00	RM		1.360.555	1.240.401	157.380	0	2.758.336	0
		Target Pendapatan						28.000	
	648826	KANTOR PELAYANAN PERBENDAHARAAN NEGARA BANJARNEGARA	KD	1.678.602	1.109.384	124.951	0	2.912.937	0
	A00	RM		1.678.602	1.109.384	124.951	0	2.912.937	0

KETENTUAN

DIPA Induk ini dituangkan lebih lanjut ke dalam DIPA Petikan dan DIPA Petikan dimaksud berlaku sebagai dokumen pelaksanaan kegiatan Satker.



DAFTAR ISI AN PELAKSANAAN ANGGARAN (DIPA) INDUK
TAHUN ANGGARAN 2017
NOMOR : DIPA-015.08-0/2017



II. RINCIAN ALOKASI ANGGARAN PER SATKER

A. IDENTITAS UNIT :

1. KEMENTERIAN NEGARA / LEMBAGA : 015 KEMENTERIAN KEUANGAN
2. UNIT ORGANISASI : 015.08 DITJEN PERBENDAHARAAN
3. PAGU : Rp.12.176.941.222.000
(DUA BELAS TRILIUN SERATUS TUJUH PULUH ENAM MILIAR SEMBILAN RATUS EMPAT PULUH SATU JUTA DUA RATUS DUA PULUH DUA RIBU RUPIAH)

B. RINCIAN ALOKASI ANGGARAN PER SATKER

(dalam ribuan rupiah)

NO	KODE	PROGRAM / PROPINSI / SATKER / SUMBER DANA	KP KD DK TP UB	JENIS BELANJA				PAGU/TARGET PENDAPATAN	TERCATAT
				PEGAWAI	BARANG	MODAL	BANTUAN SOSIAL		
1	2	3	4	5	6	7	8	9=5+6+7+8	10
		Target Pendapatan						74.000	
	04	DI YOGYAKARTA		14.369.204	7.594.363	609.485	0	22.573.052	0
	497587	KANTOR PELAYANAN PERBENDAHARAAN NEGARA WATES	KD	1.486.632	1.252.215	38.640	0	2.777.487	0
	A00	RM		1.486.632	1.252.215	38.640	0	2.777.487	0
		Target Pendapatan						18.000	
	527399	KANTOR PELAYANAN PERBENDAHARAAN NEGARA YOGYAKARTA	KD	3.677.675	1.392.145	405.930	0	5.475.750	0
	A00	RM		3.677.675	1.392.145	405.930	0	5.475.750	0
		Target Pendapatan						44.000	
	634277	KANWIL DITJEN PERBENDAHARAAN PROVINSI D.I. YOGYAKARTA	KD	7.893.133	3.711.669	87.142	0	11.691.944	0
	A00	RM		7.893.133	3.711.669	87.142	0	11.691.944	0
		Target Pendapatan						46.000	
	634792	KANTOR PELAYANAN PERBENDAHARAAN NEGARA WONOSARI	KD	1.311.764	1.238.334	77.773	0	2.627.871	0
	A00	RM		1.311.764	1.238.334	77.773	0	2.627.871	0
		Target Pendapatan						21.500	
	05	JAWA TIMUR		43.859.214	28.799.072	2.572.294	0	75.230.580	0
	451553	KANTOR PELAYANAN PERBENDAHARAAN NEGARA SURABAYA II	KD	2.413.148	1.226.535	347.574	0	3.987.257	0
	A00	RM		2.413.148	1.226.535	347.574	0	3.987.257	0
		Target Pendapatan						24.000	
	527411	KANWIL DITJEN PERBENDAHARAAN PROVINSI JAWA TIMUR	KD	7.998.257	5.227.531	282.811	0	13.508.599	0

KETENTUAN

DIPA Induk ini dituangkan lebih lanjut ke dalam DIPA Petikan dan DIPA Petikan dimaksud berlaku sebagai dokumen pelaksanaan kegiatan Satker.



**DAFTAR ISIAN PELAKSANAAN ANGGARAN (DIPA) INDUK
TAHUN ANGGARAN 2017
NOMOR : DIPA-015.08-0/2017**



DS:2544-1067-3925-1397

II. RINCIAN ALOKASI ANGGARAN PER SATKER

A. IDENTITAS UNIT :

1. KEMENTERIAN NEGARA / LEMBAGA : 015 KEMENTERIAN KEUANGAN
2. UNIT ORGANISASI : 015.08 DITJEN PERBENDAHARAAN
3. PAGU : Rp.12.176.941.222.000
(DUA BELAS TRILIUN SERATUS TUJUH PULUH ENAM MILIAR SEMBILAN RATUS EMPAT PULUH SATU JUTA DUA RATUS DUA PULUH DUA RIBU RUPIAH)

B. RINCIAN ALOKASI ANGGARAN PER SATKER

(dalam ribuan rupiah)

NO	KODE	PROGRAM / PROPINSI / SATKER / SUMBER DANA	KP KD DK TP UB	JENIS BELANJA				PAGU/TARGET PENDAPATAN	TERCATAT
				PEGAWAI	BARANG	MODAL	BANTUAN SOSIAL		
1	2	3	4	5	6	7	8	9=5+6+7+8	10
	A00	RM		7.998.257	5.227.531	282.811	0	13.508.599	0
		Target Pendapatan						58.500	
	527425	KANTOR PELAYANAN PERBENDAHARAAN NEGARA SURABAYA I	KD	2.752.209	1.241.246	338.244	0	4.331.699	0
	A00	RM		2.752.209	1.241.246	338.244	0	4.331.699	0
		Target Pendapatan						27.000	
	527432	KANTOR PELAYANAN PERBENDAHARAAN NEGARA MALANG	KD	3.470.300	2.122.887	97.571	0	5.690.758	0
	A00	RM		3.470.300	2.122.887	97.571	0	5.690.758	0
		Target Pendapatan						24.000	
	527446	KANTOR PELAYANAN PERBENDAHARAAN NEGARA KEDIRI	KD	3.185.028	1.858.110	160.684	0	5.203.822	0
	A00	RM		3.185.028	1.858.110	160.684	0	5.203.822	0
		Target Pendapatan						28.000	
	527450	KANTOR PELAYANAN PERBENDAHARAAN NEGARA MADIUN	KD	3.669.698	1.960.523	62.444	0	5.692.665	0
	A00	RM		3.669.698	1.960.523	62.444	0	5.692.665	0
		Target Pendapatan						26.000	
	527467	KANTOR PELAYANAN PERBENDAHARAAN NEGARA BONDOWOSO	KD	2.079.713	1.721.801	311.684	0	4.113.198	0
	A00	RM		2.079.713	1.721.801	311.684	0	4.113.198	0
		Target Pendapatan						27.000	
	527471	KANTOR PELAYANAN PERBENDAHARAAN NEGARA PAMEKASAN	KD	1.706.632	1.703.016	34.842	0	3.444.490	0
	A00	RM		1.706.632	1.703.016	34.842	0	3.444.490	0

KETENTUAN

DIPA Induk ini dituangkan lebih lanjut ke dalam DIPA Petikan dan DIPA Petikan dimaksud berlaku sebagai dokumen pelaksanaan kegiatan Satker.



DAFTAR ISIAN PELAKSANAAN ANGGARAN (DIPA) INDUK
TAHUN ANGGARAN 2017
NOMOR : DIPA-015.08-0/2017



II. RINCIAN ALOKASI ANGGARAN PER SATKER

A. IDENTITAS UNIT :

1. KEMENTERIAN NEGARA / LEMBAGA : 015 KEMENTERIAN KEUANGAN
2. UNIT ORGANISASI : 015.08 DITJEN PERBENDAHARAAN
3. PAGU : Rp.12.176.941.222.000
(DUA BELAS TRILIUN SERATUS TUJUH PULUH ENAM MILIAR SEMBILAN RATUS EMPAT PULUH SATU JUTA DUA RATUS DUA PULUH DUA RIBU RUPIAH)

B. RINCIAN ALOKASI ANGGARAN PER SATKER

(dalam ribuan rupiah)

NO	KODE	PROGRAM / PROPINSI / SATKER / SUMBER DANA	KP KD DK TP UB	JENIS BELANJA				PAGU/TARGET PENDAPATAN	TERCATAT
				PEGAWAI	BARANG	MODAL	BANTUAN SOSIAL		
1	2	3	4	5	6	7	8	9=5+6+7+8	10
		Target Pendapatan						27.000	
	527488	KANTOR PELAYANAN PERBENDAHARAAN NEGARA BOJONEGORO	KD	2.683.272	1.492.129	84.502	0	4.259.903	0
	A00	RM		2.683.272	1.492.129	84.502	0	4.259.903	0
		Target Pendapatan						29.000	
	527492	KANTOR PELAYANAN PERBENDAHARAAN NEGARA BANYUWANGI	KD	2.057.050	1.375.474	30.842	0	3.463.366	0
	A00	RM		2.057.050	1.375.474	30.842	0	3.463.366	0
		Target Pendapatan						19.500	
	527500	KANTOR PELAYANAN PERBENDAHARAAN NEGARA MOJOKERTO	KD	2.991.775	1.704.278	114.934	0	4.810.987	0
	A00	RM		2.991.775	1.704.278	114.934	0	4.810.987	0
		Target Pendapatan						21.000	
	527514	KANTOR PELAYANAN PERBENDAHARAAN NEGARA PACITAN	KD	1.242.943	1.351.044	96.643	0	2.690.630	0
	A00	RM		1.242.943	1.351.044	96.643	0	2.690.630	0
		Target Pendapatan						20.000	
	527521	KANTOR PELAYANAN PERBENDAHARAAN NEGARA JEMBER	KD	1.982.844	1.530.552	21.822	0	3.535.218	0
	A00	RM		1.982.844	1.530.552	21.822	0	3.535.218	0
		Target Pendapatan						24.000	
	634860	KANTOR PELAYANAN PERBENDAHARAAN NEGARA BLITAR	KD	1.895.581	1.472.173	203.342	0	3.571.096	0
	A00	RM		1.895.581	1.472.173	203.342	0	3.571.096	0
		Target Pendapatan						23.000	

KETENTUAN

DIPA Induk ini dituangkan lebih lanjut ke dalam DIPA Petikan dan DIPA Petikan dimaksud berlaku sebagai dokumen pelaksanaan kegiatan Satker.



**DAFTAR ISIAN PELAKSANAAN ANGGARAN (DIPA) INDUK
TAHUN ANGGARAN 2017
NOMOR : DIPA-015.08-0/2017**



II. RINCIAN ALOKASI ANGGARAN PER SATKER

A. IDENTITAS UNIT :

1. KEMENTERIAN NEGARA / LEMBAGA : 015 KEMENTERIAN KEUANGAN
2. UNIT ORGANISASI : 015.08 DITJEN PERBENDAHARAAN
3. PAGU : Rp.12.176.941.222.000
(DUA BELAS TRILIUN SERATUS TUJUH PULUH ENAM MILIAR SEMBILAN RATUS EMPAT PULUH SATU JUTA DUA RATUS DUA PULUH DUA RIBU RUPIAH)

B. RINCIAN ALOKASI ANGGARAN PER SATKER

(dalam ribuan rupiah)


NO	KODE	PROGRAM / PROPINSI / SATKER / SUMBER DANA	KP KD DK TP UB	JENIS BELANJA				PAGU/TARGET PENDAPATAN	TERCATAT
				PEGAWAI	BARANG	MODAL	BANTUAN SOSIAL		
1	2	3	4	5	6	7	8	9=5+6+7+8	10
	648830	KANTOR PELAYANAN PERBENDAHARAAN NEGARA SIDOARJO	KD	2.561.288	1.494.902	205.013	0	4.261.203	0
	A00	RM		2.561.288	1.494.902	205.013	0	4.261.203	0
		Target Pendapatan						16.000	
	648889	KANTOR PELAYANAN PERBENDAHARAAN NEGARA TUBAN	KD	1.169.476	1.316.871	179.342	0	2.665.689	0
	A00	RM		1.169.476	1.316.871	179.342	0	2.665.689	0
		Target Pendapatan						19.000	
	06	ACEH		14.361.289	15.263.044	1.069.395	0	30.693.728	0
	527556	KANWIL DITJEN PERBENDAHARAAN PROVINSI ACEH	KD	4.145.449	3.423.737	451.986	0	8.021.172	0
	A00	RM		4.145.449	3.423.737	451.986	0	8.021.172	0
		Target Pendapatan						47.100	
	527560	KANTOR PELAYANAN PERBENDAHARAAN NEGARA BANDA ACEH	KD	2.115.331	2.275.918	49.698	0	4.440.947	0
	A00	RM		2.115.331	2.275.918	49.698	0	4.440.947	0
		Target Pendapatan						31.750	
	527577	KANTOR PELAYANAN PERBENDAHARAAN NEGARA MEULABOH	KD	1.384.223	1.938.727	74.020	0	3.396.970	0
	A00	RM		1.384.223	1.938.727	74.020	0	3.396.970	0
		Target Pendapatan						18.150	
	527581	KANTOR PELAYANAN PERBENDAHARAAN NEGARA LANGSA	KD	1.552.306	1.588.843	140.810	0	3.281.959	0
	A00	RM		1.552.306	1.588.843	140.810	0	3.281.959	0
		Target Pendapatan						24.250	

KETENTUAN

DIPA Induk ini dituangkan lebih lanjut ke dalam DIPA Petikan dan DIPA Petikan dimaksud berlaku sebagai dokumen pelaksanaan kegiatan Satker.



DAFTAR ISIAN PELAKSANAAN ANGGARAN (DIPA) INDUK
TAHUN ANGGARAN 2017
NOMOR : DIPA-015.08-0/2017
II. RINCIAN ALOKASI ANGGARAN PER SATKER



A. IDENTITAS UNIT :

1. KEMENTERIAN NEGARA / LEMBAGA : 015 KEMENTERIAN KEUANGAN
2. UNIT ORGANISASI : 015.08 DITJEN PERBENDAHARAAN
3. PAGU : Rp.12.176.941.222.000

(DUA BELAS TRILIUN SERATUS TUJUH PULUH ENAM MILIAR SEMBILAN RATUS EMPAT PULUH SATU JUTA DUA RATUS DUA PULUH DUA RIBU RUPIAH)

B. RINCIAN ALOKASI ANGGARAN PER SATKER

(dalam ribuan rupiah)

NO	KODE	PROGRAM / PROPINSI / SATKER / SUMBER DANA	KP KD DK TP UB	JENIS BELANJA				PAGU/TARGET PENDAPATAN	TERCATAT
				PEGAWAI	BARANG	MODAL	BANTUAN SOSIAL		
1	2	3	4	5	6	7	8	9=5+6+7+8	10
	527598	KANTOR PELAYANAN PERBENDAHARAAN NEGARA TAPAK TUAN	KD	1.220.908	1.346.392	106.520	0	2.673.820	0
	A00	RM		1.220.908	1.346.392	106.520	0	2.673.820	0
		Target Pendapatan						18.100	
	527603	KANTOR PELAYANAN PERBENDAHARAAN NEGARA LHOK SEUMAWE	KD	1.424.082	1.830.619	47.020	0	3.301.721	0
	A00	RM		1.424.082	1.830.619	47.020	0	3.301.721	0
		Target Pendapatan						21.650	
	527610	KANTOR PELAYANAN PERBENDAHARAAN NEGARA KUTACANE	KD	1.585.352	1.519.048	105.020	0	3.209.420	0
	A00	RM		1.585.352	1.519.048	105.020	0	3.209.420	0
		Target Pendapatan						23.300	
	527624	KANTOR PELAYANAN PERBENDAHARAAN NEGARA TAKENGON	KD	933.638	1.339.760	94.321	0	2.367.719	0
	A00	RM		933.638	1.339.760	94.321	0	2.367.719	0
		Target Pendapatan						19.000	
	07	SUMATERA UTARA		25.342.299	18.998.059	880.317	0	45.220.675	0
	451562	KANTOR PELAYANAN PERBENDAHARAAN NEGARA MEDAN II	KD	2.564.138	1.267.244	84.540	0	3.915.922	0
	A00	RM		2.564.138	1.267.244	84.540	0	3.915.922	0
		Target Pendapatan						29.350	
	527645	KANWIL DITJEN PERBENDAHARAAN PROVINSI SUMATERA UTARA	KD	7.444.788	4.005.399	205.927	0	11.656.114	0
	A00	RM		7.444.788	4.005.399	205.927	0	11.656.114	0
		Target Pendapatan						55.250	

KETENTUAN

DIPA Induk ini dituangkan lebih lanjut ke dalam DIPA Petikan dan DIPA Petikan dimaksud berlaku sebagai dokumen pelaksanaan kegiatan Satker.



**DAFTAR ISI AN PELAKSANAAN ANGGARAN (DIPA) INDUK
TAHUN ANGGARAN 2017
NOMOR : DIPA-015.08-0/2017**



II. RINCIAN ALOKASI ANGGARAN PER SATKER

A. IDENTITAS UNIT :

1. KEMENTERIAN NEGARA / LEMBAGA : 015 KEMENTERIAN KEUANGAN
2. UNIT ORGANISASI : 015.08 DITJEN PERBENDAHARAAN
3. PAGU : Rp.12.176.941.222.000
(DUA BELAS TRILIUN SERATUS TUJUH PULUH ENAM MILIAR SEMBILAN RATUS EMPAT PULUH SATU JUTA DUA RATUS DUA PULUH DUA RIBU RUPIAH)

B. RINCIAN ALOKASI ANGGARAN PER SATKER

(dalam ribuan rupiah)

NO	KODE	PROGRAM / PROPINSI / SATKER / SUMBER DANA	KP KD DK TP UB	JENIS BELANJA				PAGU/TARGET PENDAPATAN	TERCATAT
				PEGAWAI	BARANG	MODAL	BANTUAN SOSIAL		
1	2	3	4	5	6	7	8	9=5+6+7+8	10
	527652	KANTOR PELAYANAN PERBENDAHARAAN NEGARA MEDAN I	KD	2.674.690	1.237.054	24.140	0	3.935.884	0
	A00	RM		2.674.690	1.237.054	24.140	0	3.935.884	0
		Target Pendapatan						18.000	
	527666	KANTOR PELAYANAN PERBENDAHARAAN NEGARA PEMATANG SIANTAR	KD	2.260.469	1.642.745	50.040	0	3.953.254	0
	A00	RM		2.260.469	1.642.745	50.040	0	3.953.254	0
		Target Pendapatan						18.100	
	527670	KANTOR PELAYANAN PERBENDAHARAAN NEGARA PADANG SIDEMPUNAN	KD	1.482.064	1.467.241	76.890	0	3.026.195	0
	A00	RM		1.482.064	1.467.241	76.890	0	3.026.195	0
		Target Pendapatan						20.100	
	527687	KANTOR PELAYANAN PERBENDAHARAAN NEGARA GUNUNG SITOLI	KD	1.013.960	1.377.872	38.640	0	2.430.472	0
	A00	RM		1.013.960	1.377.872	38.640	0	2.430.472	0
		Target Pendapatan						17.050	
	527691	KANTOR PELAYANAN PERBENDAHARAAN NEGARA TANJUNG BALAI	KD	1.501.211	1.446.009	41.640	0	2.988.860	0
	A00	RM		1.501.211	1.446.009	41.640	0	2.988.860	0
		Target Pendapatan						21.100	
	527709	KANTOR PELAYANAN PERBENDAHARAAN NEGARA RANTAU PRAPAT	KD	1.326.140	1.369.334	47.140	0	2.742.614	0
	A00	RM		1.326.140	1.369.334	47.140	0	2.742.614	0
		Target Pendapatan						17.150	
	527713	KANTOR PELAYANAN PERBENDAHARAAN NEGARA SIBOLGA	KD	1.192.405	1.298.104	228.040	0	2.718.549	0

KETENTUAN

DIPA Induk ini dituangkan lebih lanjut ke dalam DIPA Petikan dan DIPA Petikan dimaksud berlaku sebagai dokumen pelaksanaan kegiatan Satker.



DAFTAR ISI AN PELAKSANAAN ANGGARAN (DIPA) INDUK
TAHUN ANGGARAN 2017
NOMOR : DIPA-015.08-0/2017



II. RINCIAN ALOKASI ANGGARAN PER SATKER

A. IDENTITAS UNIT :

1. KEMENTERIAN NEGARA / LEMBAGA : 015 KEMENTERIAN KEUANGAN
2. UNIT ORGANISASI : 015.08 DITJEN PERBENDAHARAAN
3. PAGU : Rp.12.176.941.222.000
(DUA BELAS TRILIUN SERATUS TUJUH PULUH ENAM MILIAR SEMBILAN RATUS EMPAT PULUH SATU JUTA DUA RATUS DUA PULUH DUA RIBU RUPIAH)

B. RINCIAN ALOKASI ANGGARAN PER SATKER

(dalam ribuan rupiah)


NO	KODE	PROGRAM / PROPINSI / SATKER / SUMBER DANA	KP KD DK TP UB	JENIS BELANJA				PAGU/TARGET PENDAPATAN	TERCATAT
				PEGAWAI	BARANG	MODAL	BANTUAN SOSIAL		
1	2	3	4	5	6	7	8	9=5+6+7+8	10
	A00	RM		1.192.405	1.298.104	228.040	0	2.718.549	0
		Target Pendapatan						17.600	
	527734	KANTOR PELAYANAN PERBENDAHARAAN NEGARA SIDIKALANG	KD	1.023.178	1.191.780	32.540	0	2.247.498	0
	A00	RM		1.023.178	1.191.780	32.540	0	2.247.498	0
		Target Pendapatan						16.100	
	527741	KANTOR PELAYANAN PERBENDAHARAAN NEGARA TEBING TINGGI	KD	1.629.754	1.357.323	24.140	0	3.011.217	0
	A00	RM		1.629.754	1.357.323	24.140	0	3.011.217	0
		Target Pendapatan						29.050	
	527755	KANTOR PELAYANAN PERBENDAHARAAN NEGARA BALIGE	KD	1.229.502	1.337.954	26.640	0	2.594.096	0
	A00	RM		1.229.502	1.337.954	26.640	0	2.594.096	0
		Target Pendapatan						11.050	
	08	SUMATERA BARAT		15.367.016	12.072.063	937.387	0	28.376.466	0
	527776	KANWIL DITJEN PERBENDAHARAAN PROVINSI SUMATERA BARAT	KD	5.113.230	3.495.499	344.960	0	8.953.689	0
	A00	RM		5.113.230	3.495.499	344.960	0	8.953.689	0
		Target Pendapatan						49.000	
	527780	KANTOR PELAYANAN PERBENDAHARAAN NEGARA PADANG	KD	2.659.273	2.141.742	78.477	0	4.879.492	0
	A00	RM		2.659.273	2.141.742	78.477	0	4.879.492	0
		Target Pendapatan						38.000	
	527797	KANTOR PELAYANAN PERBENDAHARAAN NEGARA BUKITTINGGI	KD	1.774.400	1.598.546	41.583	0	3.414.529	0

KETENTUAN

DIPA Induk ini dituangkan lebih lanjut ke dalam DIPA Petikan dan DIPA Petikan dimaksud berlaku sebagai dokumen pelaksanaan kegiatan Satker.



DAFTAR ISIAN PELAKSANAAN ANGGARAN (DIPA) INDUK
TAHUN ANGGARAN 2017
NOMOR : DIPA-015.08-0/2017
II. RINCIAN ALOKASI ANGGARAN PER SATKER



A. IDENTITAS UNIT :

1. KEMENTERIAN NEGARA / LEMBAGA : 015 KEMENTERIAN KEUANGAN
2. UNIT ORGANISASI : 015.08 DITJEN PERBENDAHARAAN
3. PAGU : Rp.12.176.941.222.000
(DUA BELAS TRILIUN SERATUS TUJUH PULUH ENAM MILIAR SEMBILAN RATUS EMPAT PULUH SATU JUTA DUA RATUS DUA PULUH DUA RIBU RUPIAH)

B. RINCIAN ALOKASI ANGGARAN PER SATKER

(dalam ribuan rupiah)

NO	KODE	PROGRAM / PROPINSI / SATKER / SUMBER DANA	KP KD DK TP UB	JENIS BELANJA				PAGU/TARGET PENDAPATAN	TERCATAT
				PEGAWAI	BARANG	MODAL	BANTUAN SOSIAL		
1	2	3	4	5	6	7	8	9=5+6+7+8	10
	A00	RM Target Pendapatan		1.774.400	1.598.546	41.583	0	3.414.529	0
	527802	KANTOR PELAYANAN PERBENDAHARAAN NEGARA SIJUNJUNG	KD	1.195.050	1.272.559	159.918	0	2.627.527	0
	A00	RM Target Pendapatan		1.195.050	1.272.559	159.918	0	2.627.527	0
	527819	KANTOR PELAYANAN PERBENDAHARAAN NEGARA SOLOK	KD	1.928.176	1.335.546	70.968	0	3.334.690	0
	A00	RM Target Pendapatan		1.928.176	1.335.546	70.968	0	3.334.690	0
	527823	KANTOR PELAYANAN PERBENDAHARAAN NEGARA LUBUK SIKAPING	KD	1.509.035	1.111.394	144.768	0	2.765.197	0
	A00	RM Target Pendapatan		1.509.035	1.111.394	144.768	0	2.765.197	0
	634409	KANTOR PELAYANAN PERBENDAHARAAN NEGARA PAINAN	KD	1.187.852	1.116.777	96.713	0	2.401.342	0
	A00	RM Target Pendapatan		1.187.852	1.116.777	96.713	0	2.401.342	0
	09	RIAU		9.027.128	7.670.474	870.357	0	17.567.959	0
	527844	KANTOR PELAYANAN PERBENDAHARAAN NEGARA PEKANBARU	KD	2.194.927	1.866.892	55.612	0	4.117.431	0
	A00	RM Target Pendapatan		2.194.927	1.866.892	55.612	0	4.117.431	0
	527865	KANTOR PELAYANAN PERBENDAHARAAN NEGARA RENGAT	KD	1.191.479	1.306.881	244.719	0	2.743.079	0

KETENTUAN

DIPA Induk ini dituangkan lebih lanjut ke dalam DIPA Petikan dan DIPA Petikan dimaksud berlaku sebagai dokumen pelaksanaan kegiatan Satker.



**DAFTAR ISIAN PELAKSANAAN ANGGARAN (DIPA) INDUK
TAHUN ANGGARAN 2017
NOMOR : DIPA-015.08-0/2017**



II. RINCIAN ALOKASI ANGGARAN PER SATKER

A. IDENTITAS UNIT :

1. KEMENTERIAN NEGARA / LEMBAGA : 015 KEMENTERIAN KEUANGAN
2. UNIT ORGANISASI : 015.08 DITJEN PERBENDAHARAAN
3. PAGU : Rp.12.176.941.222.000
(DUA BELAS TRILIUN SERATUS TUJUH PULUH ENAM MILIAR SEMBILAN RATUS EMPAT PULUH SATU JUTA DUA RATUS DUA PULUH DUA RIBU RUPIAH)

B. RINCIAN ALOKASI ANGGARAN PER SATKER

(dalam ribuan rupiah)

NO	KODE	PROGRAM / PROPINSI / SATKER / SUMBER DANA	KP KD DK TP UB	JENIS BELANJA				PAGU/TARGET PENDAPATAN	TERCATAT
				PEGAWAI	BARANG	MODAL	BANTUAN SOSIAL		
1	2	3	4	5	6	7	8	9=5+6+7+8	10
	A00	RM		1.191.479	1.306.881	244.719	0	2.743.079	0
		Target Pendapatan						16.000	
	527872	KANTOR PELAYANAN PERBENDAHARAAN NEGARA DUMAI	KD	1.500.911	1.467.103	295.806	0	3.263.820	0
	A00	RM		1.500.911	1.467.103	295.806	0	3.263.820	0
		Target Pendapatan						18.000	
	613739	KANWIL DITJEN PERBENDAHARAAN PROVINSI RIAU	KD	4.139.811	3.029.598	274.220	0	7.443.629	0
	A00	RM		4.139.811	3.029.598	274.220	0	7.443.629	0
		Target Pendapatan						52.000	
	10	JAMBI		11.325.610	9.755.090	759.070	0	21.839.770	0
	527890	KANTOR PELAYANAN PERBENDAHARAAN NEGARA JAMBI	KD	2.114.527	1.954.574	24.718	0	4.093.819	0
	A00	RM		2.114.527	1.954.574	24.718	0	4.093.819	0
		Target Pendapatan						36.500	
	527908	KANTOR PELAYANAN PERBENDAHARAAN NEGARA SUNGAI PENUH	KD	1.011.037	1.176.040	204.808	0	2.391.885	0
	A00	RM		1.011.037	1.176.040	204.808	0	2.391.885	0
		Target Pendapatan						23.000	
	527912	KANTOR PELAYANAN PERBENDAHARAAN NEGARA MUARA BUNGO	KD	1.324.798	1.245.083	52.808	0	2.622.689	0
	A00	RM		1.324.798	1.245.083	52.808	0	2.622.689	0
		Target Pendapatan						22.700	
	613743	KANWIL DITJEN PERBENDAHARAAN PROVINSI JAMBI	KD	4.873.094	2.952.077	263.308	0	8.088.479	0

KETENTUAN

DIPA Induk ini dituangkan lebih lanjut ke dalam DIPA Petikan dan DIPA Petikan dimaksud berlaku sebagai dokumen pelaksanaan kegiatan Satker.



**DAFTAR ISIAN PELAKSANAAN ANGGARAN (DIPA) INDUK
TAHUN ANGGARAN 2017
NOMOR : DIPA-015.08-0/2017**



DS:2544-1067-3925-1397

II. RINCIAN ALOKASI ANGGARAN PER SATKER

A. IDENTITAS UNIT :

1. KEMENTERIAN NEGARA / LEMBAGA : 015 KEMENTERIAN KEUANGAN
2. UNIT ORGANISASI : 015.08 DITJEN PERBENDAHARAAN
3. PAGU : Rp.12.176.941.222.000
(DUA BELAS TRILIUN SERATUS TUJUH PULUH ENAM MILIAR SEMBILAN RATUS EMPAT PULUH SATU JUTA DUA RATUS DUA PULUH DUA RIBU RUPIAH)

B. RINCIAN ALOKASI ANGGARAN PER SATKER

(dalam ribuan rupiah)

NO	KODE	PROGRAM / PROPINSI / SATKER / SUMBER DANA	KP KD DK TP UB	JENIS BELANJA				PAGU/TARGET PENDAPATAN	TERCATAT
				PEGAWAI	BARANG	MODAL	BANTUAN SOSIAL		
1	2	3	4	5	6	7	8	9=5+6+7+8	10
	A00	RM		4.873.094	2.952.077	263.308	0	8.088.479	0
		Target Pendapatan						29.000	
	634497	KANTOR PELAYANAN PERBENDAHARAAN NEGARA KUALA TUNGKAL	KD	978.256	1.203.415	179.808	0	2.361.479	0
	A00	RM		978.256	1.203.415	179.808	0	2.361.479	0
		Target Pendapatan						18.000	
	648762	KANTOR PELAYANAN PERBENDAHARAAN NEGARA BANGKO	KD	1.023.898	1.223.901	33.620	0	2.281.419	0
	A00	RM		1.023.898	1.223.901	33.620	0	2.281.419	0
		Target Pendapatan						16.000	
	11	SUMATERA SELATAN		13.578.881	9.720.602	682.910	0	23.982.393	0
	527933	KANWIL DITJEN PERBENDAHARAAN PROVINSI SUMATERA SELATAN	KD	5.833.312	2.950.908	206.840	0	8.991.060	0
	A00	RM		5.833.312	2.950.908	206.840	0	8.991.060	0
		Target Pendapatan						57.000	
	527940	KANTOR PELAYANAN PERBENDAHARAAN NEGARA PALEMBANG	KD	2.704.321	1.426.208	44.684	0	4.175.213	0
	A00	RM		2.704.321	1.426.208	44.684	0	4.175.213	0
		Target Pendapatan						31.000	
	527961	KANTOR PELAYANAN PERBENDAHARAAN NEGARA LUBUK LINGGAU	KD	995.929	1.322.703	49.684	0	2.368.316	0
	A00	RM		995.929	1.322.703	49.684	0	2.368.316	0
		Target Pendapatan						17.000	
	527975	KANTOR PELAYANAN PERBENDAHARAAN NEGARA BATURAJA	KD	1.516.938	1.319.140	99.184	0	2.935.262	0

KETENTUAN

DIPA Induk ini dituangkan lebih lanjut ke dalam DIPA Petikan dan DIPA Petikan dimaksud berlaku sebagai dokumen pelaksanaan kegiatan Satker.



DAFTAR ISIAN PELAKSANAAN ANGGARAN (DIPA) INDUK
TAHUN ANGGARAN 2017
NOMOR : DIPA-015.08-0/2017



DS:2544-1067-3925-1397

II. RINCIAN ALOKASI ANGGARAN PER SATKER

A. IDENTITAS UNIT :

1. KEMENTERIAN NEGARA / LEMBAGA : 015 KEMENTERIAN KEUANGAN
2. UNIT ORGANISASI : 015.08 DITJEN PERBENDAHARAAN
3. PAGU : Rp.12.176.941.222.000
(DUA BELAS TRILIUN SERATUS TUJUH PULUH ENAM MILIAR SEMBILAN RATUS EMPAT PULUH SATU JUTA DUA RATUS DUA PULUH DUA RIBU RUPIAH)

B. RINCIAN ALOKASI ANGGARAN PER SATKER

(dalam ribuan rupiah)

NO	KODE	PROGRAM / PROPINSI / SATKER / SUMBER DANA	KP KD DK TP UB	JENIS BELANJA				PAGU/TARGET PENDAPATAN	TERCATAT
				PEGAWAI	BARANG	MODAL	BANTUAN SOSIAL		
1	2	3	4	5	6	7	8	9=5+6+7+8	10
	A00	RM		1.516.938	1.319.140	99.184	0	2.935.262	0
		Target Pendapatan						20.000	
	634530	KANTOR PELAYANAN PERBENDAHARAAN NEGARA LAHAT	KD	1.394.028	1.393.247	65.684	0	2.852.959	0
	A00	RM		1.394.028	1.393.247	65.684	0	2.852.959	0
		Target Pendapatan						12.000	
	648779	KANTOR PELAYANAN PERBENDAHARAAN NEGARA SEKAYU	KD	1.134.353	1.308.396	216.834	0	2.659.583	0
	A00	RM		1.134.353	1.308.396	216.834	0	2.659.583	0
		Target Pendapatan						13.500	
	12	LAMPUNG		13.086.149	9.371.070	240.920	0	22.698.139	0
	528001	KANWIL DITJEN PERBENDAHARAAN PROVINSI LAMPUNG	KD	6.293.291	3.498.065	102.884	0	9.894.240	0
	A00	RM		6.293.291	3.498.065	102.884	0	9.894.240	0
		Target Pendapatan						39.500	
	528015	KANTOR PELAYANAN PERBENDAHARAAN NEGARA BANDAR LAMPUNG	KD	2.990.614	1.884.603	25.484	0	4.900.701	0
	A00	RM		2.990.614	1.884.603	25.484	0	4.900.701	0
		Target Pendapatan						15.000	
	528022	KANTOR PELAYANAN PERBENDAHARAAN NEGARA KOTABUMI	KD	1.419.023	1.546.801	12.684	0	2.978.508	0
	A00	RM		1.419.023	1.546.801	12.684	0	2.978.508	0
		Target Pendapatan						19.000	
	528036	KANTOR PELAYANAN PERBENDAHARAAN NEGARA METRO LAMPUNG	KD	1.375.390	1.385.754	41.684	0	2.802.828	0

KETENTUAN

DIPA Induk ini dituangkan lebih lanjut ke dalam DIPA Petikan dan DIPA Petikan dimaksud berlaku sebagai dokumen pelaksanaan kegiatan Satker.



**DAFTAR ISIAN PELAKSANAAN ANGGARAN (DIPA) INDUK
TAHUN ANGGARAN 2017
NOMOR : DIPA-015.08-0/2017**



II. RINCIAN ALOKASI ANGGARAN PER SATKER

A. IDENTITAS UNIT :

1. KEMENTERIAN NEGARA / LEMBAGA : 015 KEMENTERIAN KEUANGAN
2. UNIT ORGANISASI : 015.08 DITJEN PERBENDAHARAAN
3. PAGU : Rp.12.176.941.222.000
(DUA BELAS TRILIUN SERATUS TUJUH PULUH ENAM MILIAR SEMBILAN RATUS EMPAT PULUH SATU JUTA DUA RATUS DUA PULUH DUA RIBU RUPIAH)

B. RINCIAN ALOKASI ANGGARAN PER SATKER

(dalam ribuan rupiah)

NO	KODE	PROGRAM / PROPINSI / SATKER / SUMBER DANA	KP KD DK TP UB	JENIS BELANJA				PAGU/TARGET PENDAPATAN	TERCATAT
				PEGAWAI	BARANG	MODAL	BANTUAN SOSIAL		
1	2	3	4	5	6	7	8	9=5+6+7+8	10
	A00	RM		1.375.390	1.385.754	41.684	0	2.802.828	0
		Target Pendapatan						29.000	
	634572	KANTOR PELAYANAN PERBENDAHARAAN NEGARA LIWA	KD	1.007.831	1.055.847	58.184	0	2.121.862	0
	A00	RM		1.007.831	1.055.847	58.184	0	2.121.862	0
		Target Pendapatan						14.000	
	13	KALIMANTAN BARAT		13.123.743	11.362.677	519.281	0	25.005.701	0
	528057	KANWIL DITJEN PERBENDAHARAAN PROVINSI KALIMANTAN BARAT	KD	4.735.955	3.286.351	98.600	0	8.120.906	0
	A00	RM		4.735.955	3.286.351	98.600	0	8.120.906	0
		Target Pendapatan						40.000	
	528061	KANTOR PELAYANAN PERBENDAHARAAN NEGARA PONTIANAK	KD	1.993.871	1.703.101	67.600	0	3.764.572	0
	A00	RM		1.993.871	1.703.101	67.600	0	3.764.572	0
		Target Pendapatan						23.000	
	528078	KANTOR PELAYANAN PERBENDAHARAAN NEGARA SINTANG	KD	1.448.286	1.238.447	162.581	0	2.849.314	0
	A00	RM		1.448.286	1.238.447	162.581	0	2.849.314	0
		Target Pendapatan						16.000	
	528082	KANTOR PELAYANAN PERBENDAHARAAN NEGARA KETAPANG	KD	1.406.607	1.258.132	29.100	0	2.693.839	0
	A00	RM		1.406.607	1.258.132	29.100	0	2.693.839	0
		Target Pendapatan						30.000	
	528099	KANTOR PELAYANAN PERBENDAHARAAN NEGARA SINGKAWANG	KD	1.538.501	1.321.249	24.200	0	2.883.950	0

KETENTUAN

DIPA Induk ini dituangkan lebih lanjut ke dalam DIPA Petikan dan DIPA Petikan dimaksud berlaku sebagai dokumen pelaksanaan kegiatan Satker.



**DAFTAR ISIAN PELAKSANAAN ANGGARAN (DIPA) INDUK
TAHUN ANGGARAN 2017
NOMOR : DIPA-015.08-0/2017**



II. RINCIAN ALOKASI ANGGARAN PER SATKER

A. IDENTITAS UNIT :

1. KEMENTERIAN NEGARA / LEMBAGA : 015 KEMENTERIAN KEUANGAN
2. UNIT ORGANISASI : 015.08 DITJEN PERBENDAHARAAN
3. PAGU : Rp.12.176.941.222.000
(DUA BELAS TRILIUN SERATUS TUJUH PULUH ENAM MILIAR SEMBILAN RATUS EMPAT PULUH SATU JUTA DUA RATUS DUA PULUH DUA RIBU RUPIAH)

B. RINCIAN ALOKASI ANGGARAN PER SATKER

(dalam ribuan rupiah)

NO	KODE	PROGRAM / PROPINSI / SATKER / SUMBER DANA	KP KD DK TP UB	JENIS BELANJA				PAGU/TARGET PENDAPATAN	TERCATAT
				PEGAWAI	BARANG	MODAL	BANTUAN SOSIAL		
1	2	3	4	5	6	7	8	9=5+6+7+8	10
	A00	RM		1.538.501	1.321.249	24.200	0	2.883.950	0
		Target Pendapatan						11.000	
	528104	KANTOR PELAYANAN PERBENDAHARAAN NEGARA PUTUSSIBAU	KD	958.161	1.288.149	81.600	0	2.327.910	0
	A00	RM		958.161	1.288.149	81.600	0	2.327.910	0
		Target Pendapatan						29.000	
	648893	KANTOR PELAYANAN PERBENDAHARAAN NEGARA SANGGAU	KD	1.042.362	1.267.248	55.600	0	2.365.210	0
	A00	RM		1.042.362	1.267.248	55.600	0	2.365.210	0
		Target Pendapatan						20.000	
	14	KALIMANTAN TENGAH		9.233.495	9.387.817	500.362	0	19.121.674	0
	528125	KANTOR PELAYANAN PERBENDAHARAAN NEGARA PALANGKARAYA	KD	1.712.659	1.524.654	66.512	0	3.303.825	0
	A00	RM		1.712.659	1.524.654	66.512	0	3.303.825	0
		Target Pendapatan						59.500	
	528146	KANTOR PELAYANAN PERBENDAHARAAN NEGARA BUNTOK	KD	1.266.734	1.778.318	45.020	0	3.090.072	0
	A00	RM		1.266.734	1.778.318	45.020	0	3.090.072	0
		Target Pendapatan						34.000	
	528150	KANTOR PELAYANAN PERBENDAHARAAN NEGARA PANGKALAN BUN	KD	1.121.947	1.333.787	33.412	0	2.489.146	0
	A00	RM		1.121.947	1.333.787	33.412	0	2.489.146	0
		Target Pendapatan						16.000	
	613764	KANWIL DITJEN PERBENDAHARAAN PROVINSI KALIMANTAN TENGAH	KD	4.012.864	3.500.469	231.696	0	7.745.029	0

KETENTUAN

DIPA Induk ini dituangkan lebih lanjut ke dalam DIPA Petikan dan DIPA Petikan dimaksud berlaku sebagai dokumen pelaksanaan kegiatan Satker.



**DAFTAR ISIAN PELAKSANAAN ANGGARAN (DIPA) INDUK
TAHUN ANGGARAN 2017
NOMOR : DIPA-015.08-0/2017**



II. RINCIAN ALOKASI ANGGARAN PER SATKER

A. IDENTITAS UNIT :

1. KEMENTERIAN NEGARA / LEMBAGA : 015 KEMENTERIAN KEUANGAN
2. UNIT ORGANISASI : 015.08 DITJEN PERBENDAHARAAN
3. PAGU : Rp.12.176.941.222.000
(DUA BELAS TRILIUN SERATUS TUJUH PULUH ENAM MILIAR SEMBILAN RATUS EMPAT PULUH SATU JUTA DUA RATUS DUA PULUH DUA RIBU RUPIAH)

B. RINCIAN ALOKASI ANGGARAN PER SATKER

(dalam ribuan rupiah)

NO	KODE	PROGRAM / PROPINSI / SATKER / SUMBER DANA	KP KD DK TP UB	JENIS BELANJA				PAGU/TARGET PENDAPATAN	TERCATAT
				PEGAWAI	BARANG	MODAL	BANTUAN SOSIAL		
1	2	3	4	5	6	7	8	9=5+6+7+8	10
	A00	RM		4.012.864	3.500.469	231.696	0	7.745.029	0
		Target Pendapatan						44.500	
	648868	KANTOR PELAYANAN PERBENDAHARAAN NEGARA SAMPIT	KD	1.119.291	1.250.589	123.722	0	2.493.602	0
	A00	RM		1.119.291	1.250.589	123.722	0	2.493.602	0
		Target Pendapatan						18.000	
	15	KALIMANTAN SELATAN		14.878.127	10.560.382	682.474	0	26.120.983	0
	528171	KANWIL DITJEN PERBENDAHARAAN PROVINSI KALIMANTAN SELATAN	KD	6.518.208	3.411.613	229.020	0	10.158.841	0
	A00	RM		6.518.208	3.411.613	229.020	0	10.158.841	0
		Target Pendapatan						42.500	
	528188	KANTOR PELAYANAN PERBENDAHARAAN NEGARA BANJARMASIN	KD	2.764.792	1.881.884	109.140	0	4.755.816	0
	A00	RM		2.764.792	1.881.884	109.140	0	4.755.816	0
		Target Pendapatan						23.000	
	528192	KANTOR PELAYANAN PERBENDAHARAAN NEGARA KOTABARU	KD	1.184.164	1.322.322	65.820	0	2.572.306	0
	A00	RM		1.184.164	1.322.322	65.820	0	2.572.306	0
		Target Pendapatan						16.000	
	528200	KANTOR PELAYANAN PERBENDAHARAAN NEGARA BARABAI	KD	1.733.399	1.488.054	41.924	0	3.263.377	0
	A00	RM		1.733.399	1.488.054	41.924	0	3.263.377	0
		Target Pendapatan						14.500	
	634963	KANTOR PELAYANAN PERBENDAHARAAN NEGARA TANJUNG	KD	1.575.054	1.298.972	233.250	0	3.107.276	0

KETENTUAN

DIPA Induk ini dituangkan lebih lanjut ke dalam DIPA Petikan dan DIPA Petikan dimaksud berlaku sebagai dokumen pelaksanaan kegiatan Satker.



**DAFTAR ISIAN PELAKSANAAN ANGGARAN (DIPA) INDUK
TAHUN ANGGARAN 2017
NOMOR : DIPA-015.08-0/2017**



II. RINCIAN ALOKASI ANGGARAN PER SATKER

A. IDENTITAS UNIT :

1. KEMENTERIAN NEGARA / LEMBAGA : 015 KEMENTERIAN KEUANGAN
2. UNIT ORGANISASI : 015.08 DITJEN PERBENDAHARAAN
3. PAGU : Rp.12.176.941.222.000
(DUA BELAS TRILIUN SERATUS TUJUH PULUH ENAM MILIAR SEMBILAN RATUS EMPAT PULUH SATU JUTA DUA RATUS DUA PULUH DUA RIBU RUPIAH)

B. RINCIAN ALOKASI ANGGARAN PER SATKER

(dalam ribuan rupiah)

NO	KODE	PROGRAM / PROPINSI / SATKER / SUMBER DANA	KP KD DK TP UB	JENIS BELANJA				PAGU/TARGET PENDAPATAN	TERCATAT
				PEGAWAI	BARANG	MODAL	BANTUAN SOSIAL		
1	2	3	4	5	6	7	8	9=5+6+7+8	10
	A00	RM Target Pendapatan		1.575.054	1.298.972	233.250	0	3.107.276	0
	648872	KANTOR PELAYANAN PERBENDAHARAAN NEGARA PELEIHARI	KD	1.102.510	1.157.537	3.320	0	2.263.367	0
	A00	RM Target Pendapatan		1.102.510	1.157.537	3.320	0	2.263.367	0
	16	KALIMANTAN TIMUR		8.612.740	7.576.608	10.576.634	0	26.765.982	0
	528221	KANTOR PELAYANAN PERBENDAHARAAN NEGARA SAMARINDA	KD	1.825.587	1.448.597	10.423.512	0	13.697.696	0
	A00	RM Target Pendapatan		1.825.587	1.448.597	10.423.512	0	13.697.696	0
	528242	KANTOR PELAYANAN PERBENDAHARAAN NEGARA BALIKPAPAN	KD	1.824.536	1.195.469	22.020	0	3.042.025	0
	A00	RM Target Pendapatan		1.824.536	1.195.469	22.020	0	3.042.025	0
	613771	KANWIL DITJEN PERBENDAHARAAN PROVINSI KALIMANTAN TIMUR	KD	3.888.899	3.688.778	64.590	0	7.642.267	0
	A00	RM Target Pendapatan		3.888.899	3.688.778	64.590	0	7.642.267	0
	634984	KANTOR PELAYANAN PERBENDAHARAAN NEGARA TANJUNG REDEP	KD	1.073.718	1.243.764	66.512	0	2.383.994	0
	A00	RM Target Pendapatan		1.073.718	1.243.764	66.512	0	2.383.994	0
	17	SULAWESI UTARA		11.248.200	8.526.614	883.939	0	20.658.753	0

KETENTUAN

DIPA Induk ini dituangkan lebih lanjut ke dalam DIPA Petikan dan DIPA Petikan dimaksud berlaku sebagai dokumen pelaksanaan kegiatan Satker.



**DAFTAR ISIAN PELAKSANAAN ANGGARAN (DIPA) INDUK
TAHUN ANGGARAN 2017
NOMOR : DIPA-015.08-0/2017**



II. RINCIAN ALOKASI ANGGARAN PER SATKER

A. IDENTITAS UNIT :

1. KEMENTERIAN NEGARA / LEMBAGA : 015 KEMENTERIAN KEUANGAN
2. UNIT ORGANISASI : 015.08 DITJEN PERBENDAHARAAN
3. PAGU : Rp.12.176.941.222.000
(DUA BELAS TRILIUN SERATUS TUJUH PULUH ENAM MILIAR SEMBILAN RATUS EMPAT PULUH SATU JUTA DUA RATUS DUA PULUH DUA RIBU RUPIAH)

B. RINCIAN ALOKASI ANGGARAN PER SATKER

(dalam ribuan rupiah)

NO	KODE	PROGRAM / PROPINSI / SATKER / SUMBER DANA	KP KD DK TP UB	JENIS BELANJA				PAGU/TARGET PENDAPATAN	TERCATAT
				PEGAWAI	BARANG	MODAL	BANTUAN SOSIAL		
1	2	3	4	5	6	7	8	9=5+6+7+8	10
	497607	KANTOR PELAYANAN PERBENDAHARAAN NEGARA BITUNG	KD	1.216.688	1.386.789	77.340	0	2.680.817	0
	A00	RM		1.216.688	1.386.789	77.340	0	2.680.817	0
		Target Pendapatan						21.000	
	528260	KANWIL DITJEN PERBENDAHARAAN PROVINSI SULAWESI UTARA	KD	5.796.917	2.668.350	200.264	0	8.665.531	0
	A00	RM		5.796.917	2.668.350	200.264	0	8.665.531	0
		Target Pendapatan						56.000	
	528277	KANTOR PELAYANAN PERBENDAHARAAN NEGARA MANADO	KD	2.056.188	1.809.716	325.311	0	4.191.215	0
	A00	RM		2.056.188	1.809.716	325.311	0	4.191.215	0
		Target Pendapatan						31.000	
	528298	KANTOR PELAYANAN PERBENDAHARAAN NEGARA TAHUNA	KD	1.028.318	1.304.028	93.012	0	2.425.358	0
	A00	RM		1.028.318	1.304.028	93.012	0	2.425.358	0
		Target Pendapatan						26.000	
	635197	KANTOR PELAYANAN PERBENDAHARAAN NEGARA KOTAMUBAGU	KD	1.150.089	1.357.731	188.012	0	2.695.832	0
	A00	RM		1.150.089	1.357.731	188.012	0	2.695.832	0
		Target Pendapatan						31.500	
	18	SULAWESI TENGAH		9.222.359	9.148.694	559.919	0	18.930.972	0
	528310	KANTOR PELAYANAN PERBENDAHARAAN NEGARA PALU	KD	2.031.525	1.930.319	296.505	0	4.258.349	0
	A00	RM		2.031.525	1.930.319	296.505	0	4.258.349	0
		Target Pendapatan						48.000	

KETENTUAN

DIPA Induk ini dituangkan lebih lanjut ke dalam DIPA Petikan dan DIPA Petikan dimaksud berlaku sebagai dokumen pelaksanaan kegiatan Satker.



**DAFTAR ISIAN PELAKSANAAN ANGGARAN (DIPA) INDUK
TAHUN ANGGARAN 2017
NOMOR : DIPA-015.08-0/2017**



II. RINCIAN ALOKASI ANGGARAN PER SATKER

A. IDENTITAS UNIT :

1. KEMENTERIAN NEGARA / LEMBAGA : 015 KEMENTERIAN KEUANGAN
2. UNIT ORGANISASI : 015.08 DITJEN PERBENDAHARAAN
3. PAGU : Rp.12.176.941.222.000
(DUA BELAS TRILIUN SERATUS TUJUH PULUH ENAM MILIAR SEMBILAN RATUS EMPAT PULUH SATU JUTA DUA RATUS DUA PULUH DUA RIBU RUPIAH)

B. RINCIAN ALOKASI ANGGARAN PER SATKER

(dalam ribuan rupiah)

NO	KODE	PROGRAM / PROPINSI / SATKER / SUMBER DANA	KP KD DK TP UB	JENIS BELANJA				PAGU/TARGET PENDAPATAN	TERCATAT
				PEGAWAI	BARANG	MODAL	BANTUAN SOSIAL		
1	2	3	4	5	6	7	8	9=5+6+7+8	10
	528324	KANTOR PELAYANAN PERBENDAHARAAN NEGARA LUWUK	KD	1.192.241	1.314.136	51.512	0	2.557.889	0
	A00	RM		1.192.241	1.314.136	51.512	0	2.557.889	0
		Target Pendapatan						21.000	
	528331	KANTOR PELAYANAN PERBENDAHARAAN NEGARA POSO	KD	1.316.075	1.631.387	76.012	0	3.023.474	0
	A00	RM		1.316.075	1.631.387	76.012	0	3.023.474	0
		Target Pendapatan						22.000	
	528345	KANTOR PELAYANAN PERBENDAHARAAN NEGARA TOLI TOLI	KD	1.053.080	1.242.697	63.512	0	2.359.289	0
	A00	RM		1.053.080	1.242.697	63.512	0	2.359.289	0
		Target Pendapatan						27.500	
	613807	KANWIL DITJEN PERBENDAHARAAN PROVINSI SULAWESI TENGAH	KD	3.629.438	3.030.155	72.378	0	6.731.971	0
	A00	RM		3.629.438	3.030.155	72.378	0	6.731.971	0
		Target Pendapatan						19.000	
	19	SULAWESI SELATAN		18.831.581	16.270.004	665.258	0	35.766.843	0
	451578	KANTOR PELAYANAN PERBENDAHARAAN NEGARA MAKASSAR II	KD	1.825.759	1.270.429	37.408	0	3.133.596	0
	A00	RM		1.825.759	1.270.429	37.408	0	3.133.596	0
		Target Pendapatan						41.000	
	497593	KANTOR PELAYANAN PERBENDAHARAAN NEGARA SINJAI	KD	963.167	1.182.858	6.808	0	2.152.833	0
	A00	RM		963.167	1.182.858	6.808	0	2.152.833	0
		Target Pendapatan						20.000	

KETENTUAN

DIPA Induk ini dituangkan lebih lanjut ke dalam DIPA Petikan dan DIPA Petikan dimaksud berlaku sebagai dokumen pelaksanaan kegiatan Satker.



DAFTAR ISIAN PELAKSANAAN ANGGARAN (DIPA) INDUK
TAHUN ANGGARAN 2017
NOMOR : DIPA-015.08-0/2017
II. RINCIAN ALOKASI ANGGARAN PER SATKER



A. IDENTITAS UNIT :

1. KEMENTERIAN NEGARA / LEMBAGA : 015 KEMENTERIAN KEUANGAN
2. UNIT ORGANISASI : 015.08 DITJEN PERBENDAHARAAN
3. PAGU : Rp.12.176.941.222.000
(DUA BELAS TRILIUN SERATUS TUJUH PULUH ENAM MILIAR SEMBILAN RATUS EMPAT PULUH SATU JUTA DUA RATUS DUA PULUH DUA RIBU RUPIAH)

B. RINCIAN ALOKASI ANGGARAN PER SATKER

(dalam ribuan rupiah)

NO	KODE	PROGRAM / PROPINSI / SATKER / SUMBER DANA	KP KD DK TP UB	JENIS BELANJA				PAGU/TARGET PENDAPATAN	TERCATAT
				PEGAWAI	BARANG	MODAL	BANTUAN SOSIAL		
1	2	3	4	5	6	7	8	9=5+6+7+8	10
	528366	KANWIL DITJEN PERBENDAHARAAN PROVINSI SULAWESI SELATAN	KD	5.164.870	3.739.175	221.994	0	9.126.039	0
	A00	RM		5.164.870	3.739.175	221.994	0	9.126.039	0
		Target Pendapatan						47.000	
	528370	KANTOR PELAYANAN PERBENDAHARAAN NEGARA MAKASAR I	KD	2.169.580	1.736.995	42.607	0	3.949.182	0
	A00	RM		2.169.580	1.736.995	42.607	0	3.949.182	0
		Target Pendapatan						35.000	
	528387	KANTOR PELAYANAN PERBENDAHARAAN NEGARA PARE PARE	KD	1.588.163	1.577.598	86.058	0	3.251.819	0
	A00	RM		1.588.163	1.577.598	86.058	0	3.251.819	0
		Target Pendapatan						25.000	
	528391	KANTOR PELAYANAN PERBENDAHARAAN NEGARA BANTA ENG	KD	1.568.365	1.486.492	46.308	0	3.101.165	0
	A00	RM		1.568.365	1.486.492	46.308	0	3.101.165	0
		Target Pendapatan						27.000	
	528409	KANTOR PELAYANAN PERBENDAHARAAN NEGARA PALOPO	KD	1.886.207	1.378.829	49.808	0	3.314.844	0
	A00	RM		1.886.207	1.378.829	49.808	0	3.314.844	0
		Target Pendapatan						27.000	
	528420	KANTOR PELAYANAN PERBENDAHARAAN NEGARA WATAMPONE	KD	1.516.382	1.391.135	69.308	0	2.976.825	0
	A00	RM		1.516.382	1.391.135	69.308	0	2.976.825	0
		Target Pendapatan						25.000	
	635120	KANTOR PELAYANAN PERBENDAHARAAN NEGARA BENTENG	KD	933.449	1.331.372	51.351	0	2.316.172	0

KETENTUAN

DIPA Induk ini dituangkan lebih lanjut ke dalam DIPA Petikan dan DIPA Petikan dimaksud berlaku sebagai dokumen pelaksanaan kegiatan Satker.



DAFTAR ISIAN PELAKSANAAN ANGGARAN (DIPA) INDUK
TAHUN ANGGARAN 2017
NOMOR : DIPA-015.08-0/2017
II. RINCIAN ALOKASI ANGGARAN PER SATKER



A. IDENTITAS UNIT :

1. KEMENTERIAN NEGARA / LEMBAGA : 015 KEMENTERIAN KEUANGAN
2. UNIT ORGANISASI : 015.08 DITJEN PERBENDAHARAAN
3. PAGU : Rp.12.176.941.222.000
(DUA BELAS TRILIUN SERATUS TUJUH PULUH ENAM MILIAR SEMBILAN RATUS EMPAT PULUH SATU JUTA DUA RATUS DUA PULUH DUA RIBU RUPIAH)

B. RINCIAN ALOKASI ANGGARAN PER SATKER

(dalam ribuan rupiah)

NO	KODE	PROGRAM / PROPINSI / SATKER / SUMBER DANA	KP KD DK TP UB	JENIS BELANJA				PAGU/TARGET PENDAPATAN	TERCATAT
				PEGAWAI	BARANG	MODAL	BANTUAN SOSIAL		
1	2	3	4	5	6	7	8	9=5+6+7+8	10
	A00	RM Target Pendapatan		933.449	1.331.372	51.351	0	2.316.172	0
	648851	KANTOR PELAYANAN PERBENDAHARAAN NEGARA MAKALE	KD	1.215.639	1.175.121	53.608	0	2.444.368	0
	A00	RM Target Pendapatan		1.215.639	1.175.121	53.608	0	2.444.368	0
	20	SULAWESI TENGGARA		8.140.989	9.537.736	1.107.431	0	18.786.156	0
	528441	KANTOR PELAYANAN PERBENDAHARAAN NEGARA KENDARI	KD	1.755.353	1.811.073	349.576	0	3.916.002	0
	A00	RM		1.755.353	1.811.073	349.576	0	3.916.002	0
	528455	KANTOR PELAYANAN PERBENDAHARAAN NEGARA BAU BAU	KD	1.228.950	2.072.997	67.396	0	3.369.343	0
	A00	RM Target Pendapatan		1.228.950	2.072.997	67.396	0	3.369.343	0
	613792	KANWIL DITJEN PERBENDAHARAAN PROVINSI SULAWESI TENGGARA	KD	3.284.184	3.226.117	438.319	0	6.948.620	0
	A00	RM Target Pendapatan		3.284.184	3.226.117	438.319	0	6.948.620	0
	635155	KANTOR PELAYANAN PERBENDAHARAAN NEGARA RAHA	KD	915.549	1.186.852	214.544	0	2.316.945	0
	A00	RM Target Pendapatan		915.549	1.186.852	214.544	0	2.316.945	0
	635162	KANTOR PELAYANAN PERBENDAHARAAN NEGARA KOLAKA	KD	956.953	1.240.697	37.596	0	2.235.246	0
	A00	RM		956.953	1.240.697	37.596	0	2.235.246	0

KETENTUAN

DIPA Induk ini dituangkan lebih lanjut ke dalam DIPA Petikan dan DIPA Petikan dimaksud berlaku sebagai dokumen pelaksanaan kegiatan Satker.



**DAFTAR ISIAN PELAKSANAAN ANGGARAN (DIPA) INDUK
TAHUN ANGGARAN 2017
NOMOR : DIPA-015.08-0/2017**



II. RINCIAN ALOKASI ANGGARAN PER SATKER

A. IDENTITAS UNIT :

1. KEMENTERIAN NEGARA / LEMBAGA : 015 KEMENTERIAN KEUANGAN
2. UNIT ORGANISASI : 015.08 DITJEN PERBENDAHARAAN
3. PAGU : Rp.12.176.941.222.000
(DUA BELAS TRILIUN SERATUS TUJUH PULUH ENAM MILIAR SEMBILAN RATUS EMPAT PULUH SATU JUTA DUA RATUS DUA PULUH DUA RIBU RUPIAH)

B. RINCIAN ALOKASI ANGGARAN PER SATKER

(dalam ribuan rupiah)

NO	KODE	PROGRAM / PROPINSI / SATKER / SUMBER DANA	KP KD DK TP UB	JENIS BELANJA				PAGU/TARGET PENDAPATAN	TERCATAT
				PEGAWAI	BARANG	MODAL	BANTUAN SOSIAL		
1	2	3	4	5	6	7	8	9=5+6+7+8	10
		Target Pendapatan						16.500	
	21	MALUKU		11.915.140	9.482.873	1.425.760	0	22.823.773	0
	528476	KANWIL DITJEN PERBENDAHARAAN PROVINSI MALUKU	KD	6.278.335	3.449.108	359.992	0	10.087.435	0
	A00	RM		6.278.335	3.449.108	359.992	0	10.087.435	0
		Target Pendapatan						30.500	
	528480	KANTOR PELAYANAN PERBENDAHARAAN NEGARA AMBON	KD	1.898.826	1.783.658	237.692	0	3.920.176	0
	A00	RM		1.898.826	1.783.658	237.692	0	3.920.176	0
		Target Pendapatan						32.000	
	528502	KANTOR PELAYANAN PERBENDAHARAAN NEGARA TUAL	KD	1.471.049	1.448.179	69.692	0	2.988.920	0
	A00	RM		1.471.049	1.448.179	69.692	0	2.988.920	0
		Target Pendapatan						18.000	
	528519	KANTOR PELAYANAN PERBENDAHARAAN NEGARA SAUMLAKI	KD	1.142.308	1.514.224	7.192	0	2.663.724	0
	A00	RM		1.142.308	1.514.224	7.192	0	2.663.724	0
		Target Pendapatan						30.000	
	652460	KANTOR PELAYANAN PERBENDAHARAAN NEGARA MASOHI	KD	1.124.622	1.287.704	751.192	0	3.163.518	0
	A00	RM		1.124.622	1.287.704	751.192	0	3.163.518	0
		Target Pendapatan						23.000	
	22	BALI		10.235.090	6.098.499	501.555	0	16.835.144	0
	528544	KANWIL DITJEN PERBENDAHARAAN PROVINSI BALI	KD	5.275.270	2.522.505	32.795	0	7.830.570	0

KETENTUAN

DIPA Induk ini dituangkan lebih lanjut ke dalam DIPA Petikan dan DIPA Petikan dimaksud berlaku sebagai dokumen pelaksanaan kegiatan Satker.



**DAFTAR ISIAN PELAKSANAAN ANGGARAN (DIPA) INDUK
TAHUN ANGGARAN 2017
NOMOR : DIPA-015.08-0/2017**



DS:2544-1067-3925-1397

II. RINCIAN ALOKASI ANGGARAN PER SATKER

A. IDENTITAS UNIT :

1. KEMENTERIAN NEGARA / LEMBAGA : 015 KEMENTERIAN KEUANGAN
2. UNIT ORGANISASI : 015.08 DITJEN PERBENDAHARAAN
3. PAGU : Rp.12.176.941.222.000
(DUA BELAS TRILIUN SERATUS TUJUH PULUH ENAM MILIAR SEMBILAN RATUS EMPAT PULUH SATU JUTA DUA RATUS DUA PULUH DUA RIBU RUPIAH)

B. RINCIAN ALOKASI ANGGARAN PER SATKER

(dalam ribuan rupiah)

NO	KODE	PROGRAM / PROPINSI / SATKER / SUMBER DANA	KP KD DK TP UB	JENIS BELANJA				PAGU/TARGET PENDAPATAN	TERCATAT
				PEGAWAI	BARANG	MODAL	BANTUAN SOSIAL		
1	2	3	4	5	6	7	8	9=5+6+7+8	10
	A00	RM		5.275.270	2.522.505	32.795	0	7.830.570	0
		Target Pendapatan						46.500	
	528551	KANTOR PELAYANAN PERBENDAHARAAN NEGARA DENPASAR	KD	2.238.636	1.260.910	59.620	0	3.559.166	0
	A00	RM		2.238.636	1.260.910	59.620	0	3.559.166	0
		Target Pendapatan						57.000	
	528565	KANTOR PELAYANAN PERBENDAHARAAN NEGARA SINGARAJA	KD	1.536.580	1.028.848	276.320	0	2.841.748	0
	A00	RM		1.536.580	1.028.848	276.320	0	2.841.748	0
		Target Pendapatan						33.500	
	635045	KANTOR PELAYANAN PERBENDAHARAAN NEGARA AMLAPURA	KD	1.184.604	1.286.236	132.820	0	2.603.660	0
	A00	RM		1.184.604	1.286.236	132.820	0	2.603.660	0
		Target Pendapatan						31.000	
	23	NUSA TENGGARA BARAT		9.467.351	9.579.869	373.340	0	19.420.560	0
	528586	KANTOR PELAYANAN PERBENDAHARAAN NEGARA MATARAM	KD	1.714.147	2.093.621	29.768	0	3.837.536	0
	A00	RM		1.714.147	2.093.621	29.768	0	3.837.536	0
		Target Pendapatan						25.500	
	528590	KANTOR PELAYANAN PERBENDAHARAAN NEGARA BIMA	KD	1.731.948	1.540.691	29.768	0	3.302.407	0
	A00	RM		1.731.948	1.540.691	29.768	0	3.302.407	0
		Target Pendapatan						23.000	
	528608	KANTOR PELAYANAN PERBENDAHARAAN NEGARA SUMBAWA BESAR	KD	1.050.095	1.218.501	146.768	0	2.415.364	0

KETENTUAN

DIPA Induk ini dituangkan lebih lanjut ke dalam DIPA Petikan dan DIPA Petikan dimaksud berlaku sebagai dokumen pelaksanaan kegiatan Satker.



**DAFTAR ISIAN PELAKSANAAN ANGGARAN (DIPA) INDUK
TAHUN ANGGARAN 2017
NOMOR : DIPA-015.08-0/2017**



II. RINCIAN ALOKASI ANGGARAN PER SATKER

A. IDENTITAS UNIT :

1. KEMENTERIAN NEGARA / LEMBAGA : 015 KEMENTERIAN KEUANGAN
2. UNIT ORGANISASI : 015.08 DITJEN PERBENDAHARAAN
3. PAGU : Rp.12.176.941.222.000
(DUA BELAS TRILIUN SERATUS TUJUH PULUH ENAM MILIAR SEMBILAN RATUS EMPAT PULUH SATU JUTA DUA RATUS DUA PULUH DUA RIBU RUPIAH)

B. RINCIAN ALOKASI ANGGARAN PER SATKER

(dalam ribuan rupiah)

NO	KODE	PROGRAM / PROPINSI / SATKER / SUMBER DANA	KP KD DK TP UB	JENIS BELANJA				PAGU/TARGET PENDAPATAN	TERCATAT
				PEGAWAI	BARANG	MODAL	BANTUAN SOSIAL		
				51	52	53	57		
1	2	3	4	5	6	7	8	9=5+6+7+8	10
	A00	RM Target Pendapatan		1.050.095	1.218.501	146.768	0	2.415.364	0
	613785	KANWIL DITJEN PERBENDAHARAAN PROVINSI NUSA TENGGARA BARAT	KD	3.893.185	3.523.896	96.268	0	7.513.349	0
	A00	RM Target Pendapatan		3.893.185	3.523.896	96.268	0	7.513.349	0
	648847	KANTOR PELAYANAN PERBENDAHARAAN NEGARA SELONG	KD	1.077.976	1.203.160	70.768	0	2.351.904	0
	A00	RM Target Pendapatan		1.077.976	1.203.160	70.768	0	2.351.904	0
	24	NUSA TENGGARA TIMUR		12.468.126	11.785.354	1.073.072	0	25.326.552	0
	528629	KANWIL DITJEN PERBENDAHARAAN PROVINSI NUSA TENGGARA TIMUR	KD	4.378.115	3.461.913	431.094	0	8.271.122	0
	A00	RM Target Pendapatan		4.378.115	3.461.913	431.094	0	8.271.122	0
	528633	KANTOR PELAYANAN PERBENDAHARAAN NEGARA KUPANG	KD	1.860.589	1.752.253	36.472	0	3.649.314	0
	A00	RM Target Pendapatan		1.860.589	1.752.253	36.472	0	3.649.314	0
	528640	KANTOR PELAYANAN PERBENDAHARAAN NEGARA ENDE	KD	1.337.724	1.339.860	106.472	0	2.784.056	0
	A00	RM Target Pendapatan		1.337.724	1.339.860	106.472	0	2.784.056	0
	528654	KANTOR PELAYANAN PERBENDAHARAAN NEGARA WAINGAPU	KD	1.522.932	1.414.285	81.972	0	3.019.189	0

KETENTUAN

DIPA Induk ini dituangkan lebih lanjut ke dalam DIPA Petikan dan DIPA Petikan dimaksud berlaku sebagai dokumen pelaksanaan kegiatan Satker.



DAFTAR ISIAN PELAKSANAAN ANGGARAN (DIPA) INDUK
TAHUN ANGGARAN 2017
NOMOR : DIPA-015.08-0/2017



II. RINCIAN ALOKASI ANGGARAN PER SATKER

A. IDENTITAS UNIT :

1. KEMENTERIAN NEGARA / LEMBAGA : 015 KEMENTERIAN KEUANGAN
2. UNIT ORGANISASI : 015.08 DITJEN PERBENDAHARAAN
3. PAGU : Rp.12.176.941.222.000
(DUA BELAS TRILIUN SERATUS TUJUH PULUH ENAM MILIAR SEMBILAN RATUS EMPAT PULUH SATU JUTA DUA RATUS DUA PULUH DUA RIBU RUPIAH)

B. RINCIAN ALOKASI ANGGARAN PER SATKER

(dalam ribuan rupiah)

NO	KODE	PROGRAM / PROPINSI / SATKER / SUMBER DANA	KP KD DK TP UB	JENIS BELANJA				PAGU/TARGET PENDAPATAN	TERCATAT
				PEGAWAI	BARANG	MODAL	BANTUAN SOSIAL		
1	2	3	4	5	6	7	8	9=5+6+7+8	10
	A00	RM		1.522.932	1.414.285	81.972	0	3.019.189	0
		Target Pendapatan						16.000	
	528661	KANTOR PELAYANAN PERBENDAHARAAN NEGARA RUTENG	KD	1.110.646	1.236.305	67.122	0	2.414.073	0
	A00	RM		1.110.646	1.236.305	67.122	0	2.414.073	0
		Target Pendapatan						12.000	
	652453	KANTOR PELAYANAN PERBENDAHARAAN NEGARA ATAMBUA	KD	1.345.769	1.324.200	275.968	0	2.945.937	0
	A00	RM		1.345.769	1.324.200	275.968	0	2.945.937	0
		Target Pendapatan						22.000	
	662770	KANTOR PELAYANAN PERBENDAHARAAN NEGARA LARANTUKA	KD	912.351	1.256.538	73.972	0	2.242.861	0
	A00	RM		912.351	1.256.538	73.972	0	2.242.861	0
		Target Pendapatan						25.000	
	25	PAPUA		11.703.442	15.092.357	499.303	0	27.295.102	0
	528682	KANWIL DITJEN PERBENDAHARAAN PROVINSI PAPUA	KD	3.492.412	4.156.961	87.288	0	7.736.661	0
	A00	RM		3.492.412	4.156.961	87.288	0	7.736.661	0
		Target Pendapatan						33.000	
	528696	KANTOR PELAYANAN PERBENDAHARAAN NEGARA JAYAPURA	KD	1.705.715	1.618.744	8.288	0	3.332.747	0
	A00	RM		1.705.715	1.618.744	8.288	0	3.332.747	0
		Target Pendapatan						25.000	
	528701	KANTOR PELAYANAN PERBENDAHARAAN NEGARA BIAK	KD	1.051.554	1.193.430	98.288	0	2.343.272	0

KETENTUAN

DIPA Induk ini dituangkan lebih lanjut ke dalam DIPA Petikan dan DIPA Petikan dimaksud berlaku sebagai dokumen pelaksanaan kegiatan Satker.



DAFTAR ISI AN PELAKSANAAN ANGGARAN (DIPA) INDIK
TAHUN ANGGARAN 2017
NOMOR : DIPA-015.08-0/2017



II. RINCIAN ALOKASI ANGGARAN PER SATKER

A. IDENTITAS UNIT :

1. KEMENTERIAN NEGARA / LEMBAGA : 015 KEMENTERIAN KEUANGAN
2. UNIT ORGANISASI : 015.08 DITJEN PERBENDAHARAAN
3. PAGU : Rp.12.176.941.222.000
(DUA BELAS TRILIUN SERATUS TUJUH PULUH ENAM MILIAR SEMBILAN RATUS EMPAT PULUH SATU JUTA DUA RATUS DUA PULUH DUA RIBU RUPIAH)

B. RINCIAN ALOKASI ANGGARAN PER SATKER

(dalam ribuan rupiah)

NO	KODE	PROGRAM / PROPINSI / SATKER / SUMBER DANA	KP KD DK TP UB	JENIS BELANJA				PAGU/TARGET PENDAPATAN	TERCATAT
				PEGAWAI	BARANG	MODAL	BANTUAN SOSIAL		
1	2	3	4	5	6	7	8	9=5+6+7+8	10
	A00	RM Target Pendapatan		1.051.554	1.193.430	98.288	0	2.343.272	0
	528743	KANTOR PELAYANAN PERBENDAHARAAN NEGARA MERAUKE	KD	1.179.501	1.631.715	106.788	0	2.918.004	0
	A00	RM Target Pendapatan		1.179.501	1.631.715	106.788	0	2.918.004	0
	528750	KANTOR PELAYANAN PERBENDAHARAAN NEGARA NABIRE	KD	1.243.842	1.747.117	58.288	0	3.049.247	0
	A00	RM Target Pendapatan		1.243.842	1.747.117	58.288	0	3.049.247	0
	528764	KANTOR PELAYANAN PERBENDAHARAAN NEGARA WAMENA	KD	1.047.015	1.648.212	65.787	0	2.761.014	0
	A00	RM Target Pendapatan		1.047.015	1.648.212	65.787	0	2.761.014	0
	539049	KANTOR PELAYANAN PERBENDAHARAAN NEGARA SERUI	KD	904.209	1.479.730	8.288	0	2.392.227	0
	A00	RM Target Pendapatan		904.209	1.479.730	8.288	0	2.392.227	0
	613832	KANTOR PELAYANAN PERBENDAHARAAN NEGARA TIMIKA	KD	1.079.194	1.616.448	66.288	0	2.761.930	0
	A00	RM Target Pendapatan		1.079.194	1.616.448	66.288	0	2.761.930	0
	26	BENGGKULU		9.060.093	8.437.439	897.926	0	18.395.458	0
	445371	KANTOR PELAYANAN PERBENDAHARAAN NEGARA MUKO MUKO	KD	1.094.516	1.138.295	24.520	0	2.257.331	0

KETENTUAN

DIPA Induk ini dituangkan lebih lanjut ke dalam DIPA Petikan dan DIPA Petikan dimaksud berlaku sebagai dokumen pelaksanaan kegiatan Satker.



DAFTAR ISI AN PELAKSANAAN ANGGARAN (DIPA) INDUK
TAHUN ANGGARAN 2017
NOMOR : DIPA-015.08-0/2017



II. RINCIAN ALOKASI ANGGARAN PER SATKER

A. IDENTITAS UNIT :

1. KEMENTERIAN NEGARA / LEMBAGA : 015 KEMENTERIAN KEUANGAN
2. UNIT ORGANISASI : 015.08 DITJEN PERBENDAHARAAN
3. PAGU : Rp.12.176.941.222.000
(DUA BELAS TRILIUN SERATUS TUJUH PULUH ENAM MILIAR SEMBILAN RATUS EMPAT PULUH SATU JUTA DUA RATUS DUA PULUH DUA RIBU RUPIAH)

B. RINCIAN ALOKASI ANGGARAN PER SATKER

(dalam ribuan rupiah)

NO	KODE	PROGRAM / PROPINSI / SATKER / SUMBER DANA	KP KD DK TP UB	JENIS BELANJA				PAGU/TARGET PENDAPATAN	TERCATAT
				PEGAWAI	BARANG	MODAL	BANTUAN SOSIAL		
1	2	3	4	5	6	7	8	9=5+6+7+8	10
	A00	RM		1.094.516	1.138.295	24.520	0	2.257.331	0
		Target Pendapatan						16.000	
	528785	KANTOR PELAYANAN PERBENDAHARAAN NEGARA BENGKULU	KD	1.690.325	1.608.012	57.790	0	3.356.127	0
	A00	RM		1.690.325	1.608.012	57.790	0	3.356.127	0
		Target Pendapatan						18.000	
	528792	KANTOR PELAYANAN PERBENDAHARAAN NEGARA MANNA	KD	909.635	1.272.589	236.820	0	2.419.044	0
	A00	RM		909.635	1.272.589	236.820	0	2.419.044	0
		Target Pendapatan						19.000	
	613750	KANWIL DITJEN PERBENDAHARAAN PROVINSI BENGKULU	KD	3.922.462	3.015.984	376.476	0	7.314.922	0
	A00	RM		3.922.462	3.015.984	376.476	0	7.314.922	0
		Target Pendapatan						52.500	
	634608	KANTOR PELAYANAN PERBENDAHARAAN NEGARA CURUP	KD	1.443.155	1.402.559	202.320	0	3.048.034	0
	A00	RM		1.443.155	1.402.559	202.320	0	3.048.034	0
		Target Pendapatan						16.000	
	28	MALUKU UTARA		5.865.787	6.511.255	573.450	0	12.950.492	0
	452878	KANTOR PELAYANAN PERBENDAHARAAN NEGARA TOBELO	KD	881.986	1.505.582	81.650	0	2.469.218	0
	A00	RM		881.986	1.505.582	81.650	0	2.469.218	0
		Target Pendapatan						13.000	
	528497	KANTOR PELAYANAN PERBENDAHARAAN NEGARA TERNATE	KD	1.693.244	2.242.028	79.800	0	4.015.072	0

KETENTUAN

DIPA Induk ini dituangkan lebih lanjut ke dalam DIPA Petikan dan DIPA Petikan dimaksud berlaku sebagai dokumen pelaksanaan kegiatan Satker.



**DAFTAR ISIAN PELAKSANAAN ANGGARAN (DIPA) INDUK
TAHUN ANGGARAN 2017
NOMOR : DIPA-015.08-0/2017**



II. RINCIAN ALOKASI ANGGARAN PER SATKER

A. IDENTITAS UNIT :

1. KEMENTERIAN NEGARA / LEMBAGA : 015 KEMENTERIAN KEUANGAN
2. UNIT ORGANISASI : 015.08 DITJEN PERBENDAHARAAN
3. PAGU : Rp.12.176.941.222.000
(DUA BELAS TRILIUN SERATUS TUJUH PULUH ENAM MILIAR SEMBILAN RATUS EMPAT PULUH SATU JUTA DUA RATUS DUA PULUH DUA RIBU RUPIAH)

B. RINCIAN ALOKASI ANGGARAN PER SATKER

(dalam ribuan rupiah)

NO	KODE	PROGRAM / PROPINSI / SATKER / SUMBER DANA	KP KD DK TP UB	JENIS BELANJA				PAGU/TARGET PENDAPATAN	TERCATAT
				PEGAWAI	BARANG	MODAL	BANTUAN SOSIAL		
1	2	3	4	5	6	7	8	9=5+6+7+8	10
	A00	RM		1.693.244	2.242.028	79.800	0	4.015.072	0
		Target Pendapatan						29.700	
	662787	KANWIL DITJEN PERBENDAHARAAN PROVINSI MALUKU UTARA	KD	3.290.557	2.763.645	412.000	0	6.466.202	0
	A00	RM		3.290.557	2.763.645	412.000	0	6.466.202	0
		Target Pendapatan						25.000	
	29	BANTEN		9.170.315	7.857.193	751.723	0	17.779.231	0
	527162	KANTOR PELAYANAN PERBENDAHARAAN NEGARA SERANG	KD	1.962.043	1.800.381	35.784	0	3.798.208	0
	A00	RM		1.962.043	1.800.381	35.784	0	3.798.208	0
		Target Pendapatan						19.500	
	634260	KANWIL DITJEN PERBENDAHARAAN PROVINSI BANTEN	KD	4.449.167	3.081.959	299.244	0	7.830.370	0
	A00	RM		4.449.167	3.081.959	299.244	0	7.830.370	0
		Target Pendapatan						70.000	
	634633	KANTOR PELAYANAN PERBENDAHARAAN NEGARA TANGERANG	KD	1.888.115	1.706.172	352.798	0	3.947.085	0
	A00	RM		1.888.115	1.706.172	352.798	0	3.947.085	0
		Target Pendapatan						13.500	
	648783	KANTOR PELAYANAN PERBENDAHARAAN NEGARA RANGKASBITUNG	KD	870.990	1.268.681	63.897	0	2.203.568	0
	A00	RM		870.990	1.268.681	63.897	0	2.203.568	0
		Target Pendapatan						18.000	
	30	KEPULAUAN BANGKA BELITUNG		6.291.685	5.765.516	360.407	0	12.417.608	0

KETENTUAN

DIPA Induk ini dituangkan lebih lanjut ke dalam DIPA Petikan dan DIPA Petikan dimaksud berlaku sebagai dokumen pelaksanaan kegiatan Satker.



DAFTAR ISIAN PELAKSANAAN ANGGARAN (DIPA) INDUK
TAHUN ANGGARAN 2017
NOMOR : DIPA-015.08-0/2017



II. RINCIAN ALOKASI ANGGARAN PER SATKER

A. IDENTITAS UNIT :

1. KEMENTERIAN NEGARA / LEMBAGA : 015 KEMENTERIAN KEUANGAN
2. UNIT ORGANISASI : 015.08 DITJEN PERBENDAHARAAN
3. PAGU : Rp.12.176.941.222.000
(DUA BELAS TRILIUN SERATUS TUJUH PULUH ENAM MILIAR SEMBILAN RATUS EMPAT PULUH SATU JUTA DUA RATUS DUA PULUH DUA RIBU RUPIAH)

B. RINCIAN ALOKASI ANGGARAN PER SATKER

(dalam ribuan rupiah)

NO	KODE	PROGRAM / PROPINSI / SATKER / SUMBER DANA	KP KD DK TP UB	JENIS BELANJA				PAGU/TARGET PENDAPATAN	TERCATAT
				PEGAWAI	BARANG	MODAL	BANTUAN SOSIAL		
1	2	3	4	5	6	7	8	9=5+6+7+8	10
	527954	KANTOR PELAYANAN PERBENDAHARAAN NEGARA PANGKAL PINANG	KD	1.919.052	1.771.227	77.295	0	3.767.574	0
	A00	RM		1.919.052	1.771.227	77.295	0	3.767.574	0
		Target Pendapatan						14.000	
	527982	KANTOR PELAYANAN PERBENDAHARAAN NEGARA TANJUNG PANDAN	KD	1.117.471	1.289.197	201.556	0	2.608.224	0
	A00	RM		1.117.471	1.289.197	201.556	0	2.608.224	0
		Target Pendapatan						12.000	
	634256	KANWIL DITJEN PERBENDAHARAAN PROVINSI BANGKA BELITUNG	KD	3.255.162	2.705.092	81.556	0	6.041.810	0
	A00	RM		3.255.162	2.705.092	81.556	0	6.041.810	0
		Target Pendapatan						60.000	
	31	GORONTALO		5.538.357	6.134.122	1.036.371	0	12.708.850	0
	497622	KANTOR PELAYANAN PERBENDAHARAAN NEGARA MARISA	KD	935.336	1.363.045	135.820	0	2.434.201	0
	A00	RM		935.336	1.363.045	135.820	0	2.434.201	0
		Target Pendapatan						22.000	
	528281	KANTOR PELAYANAN PERBENDAHARAAN NEGARA GORONTALO	KD	1.675.012	1.872.120	714.701	0	4.261.833	0
	A00	RM		1.675.012	1.872.120	714.701	0	4.261.833	0
		Target Pendapatan						28.000	
	648741	KANWIL DITJEN PERBENDAHARAAN PROVINSI GORONTALO	KD	2.928.009	2.898.957	185.850	0	6.012.816	0
	A00	RM		2.928.009	2.898.957	185.850	0	6.012.816	0
		Target Pendapatan						36.000	

KETENTUAN

DIPA Induk ini dituangkan lebih lanjut ke dalam DIPA Petikan dan DIPA Petikan dimaksud berlaku sebagai dokumen pelaksanaan kegiatan Satker.



DAFTAR ISI AN PELAKSANAAN ANGGARAN (DIPA) INDUK
TAHUN ANGGARAN 2017
NOMOR : DIPA-015.08-0/2017



II. RINCIAN ALOKASI ANGGARAN PER SATKER

A. IDENTITAS UNIT :

1. KEMENTERIAN NEGARA / LEMBAGA : 015 KEMENTERIAN KEUANGAN
2. UNIT ORGANISASI : 015.08 DITJEN PERBENDAHARAAN
3. PAGU : Rp.12.176.941.222.000
(DUA BELAS TRILIUN SERATUS TUJUH PULUH ENAM MILIAR SEMBILAN RATUS EMPAT PULUH SATU JUTA DUA RATUS DUA PULUH DUA RIBU RUPIAH)

B. RINCIAN ALOKASI ANGGARAN PER SATKER

(dalam ribuan rupiah)

NO	KODE	PROGRAM / PROPINSI / SATKER / SUMBER DANA	KP KD DK TP UB	JENIS BELANJA				PAGU/TARGET PENDAPATAN	TERCATAT
				PEGAWAI	BARANG	MODAL	BANTUAN SOSIAL		
1	2	3	4	5	6	7	8	9=5+6+7+8	10
	32	KEPULAUAN RIAU		6.398.781	5.986.225	17.186.868	0	29.571.874	0
	325237	KANWIL DITJEN PERBENDAHARAAN PROVINSI KEPULAUAN RIAU	KD	3.130.127	2.367.843	17.034.500	0	22.532.470	0
	A00	RM		3.130.127	2.367.843	17.034.500	0	22.532.470	0
		Target Pendapatan						41.500	
	527851	KANTOR PELAYANAN PERBENDAHARAAN NEGARA TANJUNG PINANG	KD	1.812.986	2.064.285	128.484	0	4.005.755	0
	A00	RM		1.812.986	2.064.285	128.484	0	4.005.755	0
		Target Pendapatan						22.700	
	539032	KANTOR PELAYANAN PERBENDAHARAAN NEGARA BATAM	KD	1.455.668	1.554.097	23.884	0	3.033.649	0
	A00	RM		1.455.668	1.554.097	23.884	0	3.033.649	0
		Target Pendapatan						13.000	
	33	PAPUA BARAT		7.647.063	9.370.673	173.184	0	17.190.920	0
	330171	KANWIL DITJEN PERBENDAHARAAN PROVINSI PAPUA BARAT	KD	2.992.850	3.091.816	36.212	0	6.120.878	0
	A00	RM		2.992.850	3.091.816	36.212	0	6.120.878	0
		Target Pendapatan						57.000	
	528718	KANTOR PELAYANAN PERBENDAHARAAN NEGARA MANOKWARI	KD	1.568.364	2.921.185	76.324	0	4.565.873	0
	A00	RM		1.568.364	2.921.185	76.324	0	4.565.873	0
		Target Pendapatan						12.000	
	528722	KANTOR PELAYANAN PERBENDAHARAAN NEGARA SORONG	KD	1.754.837	1.848.324	24.824	0	3.627.985	0
	A00	RM		1.754.837	1.848.324	24.824	0	3.627.985	0

KETENTUAN

DIPA Induk ini dituangkan lebih lanjut ke dalam DIPA Petikan dan DIPA Petikan dimaksud berlaku sebagai dokumen pelaksanaan kegiatan Satker.



**DAFTAR ISI AN PELAKSANAAN ANGGARAN (DIPA) INDUK
TAHUN ANGGARAN 2017
NOMOR : DIPA-015.08-0/2017**



II. RINCIAN ALOKASI ANGGARAN PER SATKER

A. IDENTITAS UNIT :

1. KEMENTERIAN NEGARA / LEMBAGA : 015 KEMENTERIAN KEUANGAN
2. UNIT ORGANISASI : 015.08 DITJEN PERBENDAHARAAN
3. PAGU : Rp.12.176.941.222.000
(DUA BELAS TRILIUN SERATUS TUJUH PULUH ENAM MILIAR SEMBILAN RATUS EMPAT PULUH SATU JUTA DUA RATUS DUA PULUH DUA RIBU RUPIAH)

B. RINCIAN ALOKASI ANGGARAN PER SATKER

(dalam ribuan rupiah)

NO	KODE	PROGRAM / PROPINSI / SATKER / SUMBER DANA	KP KD DK TP UB	JENIS BELANJA				PAGU/TARGET PENDAPATAN	TERCATAT
				PEGAWAI	BARANG	MODAL	BANTUAN SOSIAL		
1	2	3	4	5	6	7	8	9=5+6+7+8	10
		Target Pendapatan						22.000	
	528739	KANTOR PELAYANAN PERBENDAHARAAN NEGARA FAK FAK	KD	1.331.012	1.509.348	35.824	0	2.876.184	0
	A00	RM		1.331.012	1.509.348	35.824	0	2.876.184	0
		Target Pendapatan						20.000	
	34	SULAWESI BARAT		5.752.334	4.584.600	361.680	0	10.698.614	0
	340249	KANWIL DITJEN PERBENDAHARAAN PROVINSI SULAWESI BARAT	KD	2.936.335	1.802.454	213.160	0	4.951.949	0
	A00	RM		2.936.335	1.802.454	213.160	0	4.951.949	0
		Target Pendapatan						95.000	
	451604	KANTOR PELAYANAN PERBENDAHARAAN NEGARA MAMUJU	KD	1.492.760	1.181.663	125.260	0	2.799.683	0
	A00	RM		1.492.760	1.181.663	125.260	0	2.799.683	0
		Target Pendapatan						17.000	
	528413	KANTOR PELAYANAN PERBENDAHARAAN NEGARA MAJENE	KD	1.323.239	1.600.483	23.260	0	2.946.982	0
	A00	RM		1.323.239	1.600.483	23.260	0	2.946.982	0
		Target Pendapatan						14.000	
	35	KALIMANTAN UTARA		2.267.990	2.942.241	139.932	0	5.350.163	0
	528235	KANTOR PELAYANAN PERBENDAHARAAN NEGARA TARAkan	KD	1.383.092	1.641.307	58.420	0	3.082.819	0
	A00	RM		1.383.092	1.641.307	58.420	0	3.082.819	0
		Target Pendapatan						27.000	
	634991	KANTOR PELAYANAN PERBENDAHARAAN NEGARA NUNUKAN	KD	884.898	1.300.934	81.512	0	2.267.344	0

KETENTUAN

DIPA Induk ini dituangkan lebih lanjut ke dalam DIPA Petikan dan DIPA Petikan dimaksud berlaku sebagai dokumen pelaksanaan kegiatan Satker.



DAFTAR ISIAN PELAKSANAAN ANGGARAN (DIPA) INDUK
TAHUN ANGGARAN 2017
NOMOR : DIPA-015.08-0/2017



DS:2544-1067-3925-1397

II. RINCIAN ALOKASI ANGGARAN PER SATKER

A. IDENTITAS UNIT :

1. KEMENTERIAN NEGARA / LEMBAGA : 015 KEMENTERIAN KEUANGAN
2. UNIT ORGANISASI : 015.08 DITJEN PERBENDAHARAAN
3. PAGU : Rp.12.176.941.222.000
(DUA BELAS TRILIUN SERATUS TUJUH PULUH ENAM MILIAR SEMBILAN RATUS EMPAT PULUH SATU JUTA DUA RATUS DUA PULUH DUA RIBU RUPIAH)

B. RINCIAN ALOKASI ANGGARAN PER SATKER

(dalam ribuan rupiah)

NO	KODE	PROGRAM / PROPINSI / SATKER / SUMBER DANA	KP KD DK TP UB	JENIS BELANJA				PAGU/TARGET PENDAPATAN	TERCATAT
				PEGAWAI	BARANG	MODAL	BANTUAN SOSIAL		
1	2	3	4	5	6	7	8	9=5+6+7+8	10
	A00	RM Target Pendapatan		884.898	1.300.934	81.512	0	2.267.344 19.000	0
		TOTAL		544.469.492	11.546.242.101	86.229.629	0	12.176.941.222	0
		RM		544.469.492	884.356.101	84.824.629	0	1.513.650.222	0
		BLU PENDAPATAN		0	10.661.886.000	1.405.000	0	10.663.291.000 10.671.606.000	0

KETENTUAN

DIPA Induk ini dituangkan lebih lanjut ke dalam DIPA Petikan dan DIPA Petikan dimaksud berlaku sebagai dokumen pelaksanaan kegiatan Satker.

Jakarta, 28 November 2016
Direktur Jenderal Perbendaharaan



**DAFTAR ISIAN PELAKSANAAN ANGGARAN (DIPA) INDUK
TAHUN ANGGARAN 2017
NOMOR : DIPA-015.08-0/2017**



DS:2544-1067-3925-1397

III. RENCANA PENARIKAN DANA DAN PERKIRAAN PENERIMAAN

A. IDENTITAS UNIT :

1. KEMENTERIAN NEGARA / LEMBAGA : 015 KEMENTERIAN KEUANGAN
2. UNIT ORGANISASI : 015.08 DJEN PERBENDAHARAAN
3. PAGU : Rp.12.176.941.222.000

(DUA BELAS TRILIUN SERATUS TUJUH PULUH ENAM MILIAR SEMBILAN RATUS EMPAT PULUH SATU JUTA DUA RATUS DUA PULUH DUA RIBU RUPIAH)

B. RENCANA PER PROGRAM

(dalam ribuan rupiah)

NO	KODE	URAIAN PROGRAM	PAGU	JANUARI	PEBRUARI	MARET	APRIL	MEI	JUNI	JULI	AGUSTUS	SEPTEMBER	OKTOBER	NOPEMBER	DESEMBER
1	015.08.09	Program Pengelolaan Perbendaharaan Negara													
		RENCANA PENARIKAN DANA	12.176.941.222	138.375.986	270.503.497	452.037.734	680.973.146	711.652.458	809.533.405	1.341.664.222	1.304.243.567	1.427.173.711	1.420.250.508	1.604.187.399	2.016.345.589
2	015.08	PERKIRAAN / TARGET PENDAPATAN	10.671.368.500	889.280.730	889.280.730	889.280.730	889.280.730	889.280.730	889.280.730	889.280.730	889.280.730	889.280.730	889.280.730	889.280.730	889.280.470
		TOTAL RENCANA PENARIKAN DANA	12.176.941.222	138.375.986	270.503.497	452.037.734	680.973.146	711.652.458	809.533.405	1.341.664.222	1.304.243.567	1.427.173.711	1.420.250.508	1.604.187.399	2.016.345.589
		TOTAL PERKIRAAN / TARGET PENDAPATAN	10.671.368.500	889.280.730	889.280.730	889.280.730	889.280.730	889.280.730	889.280.730	889.280.730	889.280.730	889.280.730	889.280.730	889.280.730	889.280.470

Jakarta, 28 November 2016
Direktur Jenderal Perbendaharaan

MARWANTO HARJOWIRYONO
NIP 195906061983121001