



**SURAT PENGESAHAN DAFTAR ISIAN PELAKSANAAN ANGGARAN (SP-DIPA) INDUK  
TAHUN ANGGARAN 2017  
NOMOR : SP DIPA-015.06-0/2017**



DS:0110-2435-4883-6406

**A. DASAR HUKUM :**

1. UU No. 17 Tahun 2003 tentang Keuangan Negara.
2. UU No. 1 Tahun 2004 tentang Perbendaharaan Negara.
3. UU No. 18 Tahun 2016 tentang APBN TA 2017.

**B. DENGAN INI DISAHKAN ALOKASI ANGGARAN UNTUK :**

- |                                |   |                                    |
|--------------------------------|---|------------------------------------|
| 1. KEMENTERIAN NEGARA/ LEMBAGA | : | 015 KEMENTERIAN KEUANGAN           |
| 2. UNIT ORGANISASI             | : | 015.06 DITJEN PERIMBANGAN KEUANGAN |
| 3. PAGU                        | : | Rp.132.039.294.000                 |
- (SERATUS TIGA PULUH DUA MILIAR TIGA PULUH SEMBILAN JUTA DUA RATUS SEMBILAN PULUH EMPAT RIBU RUPIAH)

**C. PERNYATAAN SYARAT DAN KETENTUAN(DISCLAIMER) :**


1. DIPA Induk yang telah disahkan ini lebih lanjut dituangkan kedalam DIPA Petikan untuk masing-masing Satker.
2. Pengesahan DIPA Induk sekaligus merupakan pengesahan DIPA Petikan.
3. DIPA Induk tidak berfungsi sebagai dasar pelaksanaan kegiatan atau dasar pencairan dana/pengesahan bagi Bendahara Umum Negara/Kuasa Bendahara Umum Negara.
4. Informasi mengenai Kuasa Pengguna Anggaran, Bendahara Pengeluaran dan Pejabat Penanda tangan SPM untuk masing-masing Satker terdapat pada DIPA Petikan.
5. Rencana Penarikan Dana dan Perkiraan Penerimaan yang tercantum dalam Halaman III DIPA Induk merupakan akumulasi rencana Penarikan Dana dan Perkiraan Penerimaan dari seluruh satker.
6. Tanggung jawab terhadap kebenaran alokasi yang tertuang dalam DIPA Induk sepenuhnya berada pada Pengguna Anggaran/Kuasa Pengguna Anggaran.
7. DIPA Induk ini berlaku sejak tanggal 1 Januari 2017 sampai dengan 31 Desember 2017.

Jakarta, 07 Desember 2016  
A.N MENTERI KEUANGAN  
DIREKTUR JENDERAL ANGGARAN

ASKOLANI  
NIP.196606111992021001



**DAFTAR ISIAN PELAKSANAAN ANGGARAN (DIPA) INDUK  
TAHUN ANGGARAN 2017  
NOMOR : DIPA-015.06-0/2017**



DS:0110-2435-4883-6406

**I. INFORMASI KINERJA DAN ANGGARAN PROGRAM**

Halaman : 1 dari 3

**A. IDENTITAS UNIT :**

1. KEMENTERIAN NEGARA / LEMBAGA	:	015 KEMENTERIAN KEUANGAN
2. UNIT ORGANISASI	:	015.06 DITJEN PERIMBANGAN KEUANGAN
3. PAGU	:	Rp.132.039.294.000 (SERATUS TIGA PULUH DUA MILIAR TIGA PULUH SEMBILAN JUTA DUA RATUS SEMBILAN PULUH EMPAT RIBU RUPIAH)

**B. KETERKAITAN DENGAN PROGRAM, SASARAN, STRATEGIS K/L, FUNGSI DAN PRIORITAS PEMBANGUNAN DALAM RKP :**

(dalam ribuan rupiah)


1. PROGRAM	:	08	Program Peningkatan Kualitas Hubungan Keuangan Pusat dan Daerah	132.039.294
2. SASARAN STRATEGIS	:	01	Terjaganya Kesenambungan Fiskal	
3. FUNGSI	:	01	PELAYANAN UMUM	132.039.294
SUB FUNGSI	:	0101	LEMBAGA EKSEKUTIF DAN LEGISLATIF, MASALAH KEUANGAN	132.039.294
4. PRIORITAS	:			
Non Prioritas	:	00	-	

Jakarta, 07 Desember 2016  
Direktur Jenderal Perimbangan Keuangan

BOEDIARSO TEGUH WIDODO  
NIP 195808231982101001



**DAFTAR ISI PELAKSANAAN ANGGARAN (DIPA) INDUK  
TAHUN ANGGARAN 2017  
NOMOR : DIPA-015.06-0/2017**



DS:0110-2435-4883-6406

**I. INFORMASI KINERJA DAN ANGGARAN PROGRAM**

C. RINCIAN KINERJA PROGRAM DAN KEGIATAN :

(dalam ribuan rupiah)


KODE	PROGRAM / OUTCOME / INDIKATOR KINERJA UTAMA / KEGIATAN / INDIKATOR KINERJA KEGIATAN / OUTPUT		VOLUME / SATUAN	ALOKASI DANA
015.06.08	Program Peningkatan Kualitas Hubungan Keuangan Pusat dan Daerah Hubungan Keuangan Pusat dan Daerah yang Adil dan Transparan 01 Indeks pemerataan keuangan antar daerah (Indeks Williamson) 02 Rasio PDRD terhadap PDRB 03 Indeks kepuasan pengguna layanan			132.039.294
1687	Perumusan Kebijakan, Pembinaan, dan Layanan Dana Perimbangan - Indeks Pemerataan Antar daerah (Indeks Williamson) - Persentase Penyaluran Dana Desa yang Berbasis pada Kinerja Penyerapan - Persentase Alokasi DAK Infrastruktur Transportasi Sarana Prasarana Dasar dan Kedaulatan Pangan terhadap Seluruh Alokasi DAK - Persentase Penyelesaian Perumusan Kebijakan HKPD yang berkualitas - Persentase Penyelesaian Perumusan Kebijakan HKPD yang berkualitas - Persentase Alokasi Kinerja Terhadap Total Dana Insentif Daerah - Jumlah kajian skema insentif DAK bagi daerah yang melaksanakan kegiatan Gerakan Masyarakat Sehat yang dirumuskan			10.211.722
1687.001	Kebijakan Dana Perimbangan	0 0	8.0000 Kebijakan	2.633.675
1687.002	Layanan Dana Perimbangan	0 0	18.0000 Layanan	7.578.047
1688	Perumusan Kebijakan, Pemantauan, dan Evaluasi Pengelolaan dan Sistem Informasi Keuangan Daerah - Persentase jumlah daerah yang terkena sanksi atas keterlambatan penyampaian laporan keuangan daerah - Ketersediaan data APBD - Persentase daerah yang memiliki APBD sehat - Persentase penyelesaian kajian di bidang pendanaan desentralisasi secara tepat waktu - Persentase pertukaran data melalui data pooling Kemenkeu			6.464.909
1688.001	Kebijakan Pengelolaan dan Sistem Informasi Keuangan Daerah	0 0	16.0000 Kebijakan	2.941.613
1688.002	Layanan Pemantauan dan Evaluasi Keuangan Daerah	0 0	3.0000 Layanan	348.332
1688.003	Layanan Sistem Informasi Keuangan Daerah	0 0	10.0000 Layanan	3.174.964
1689	Perumusan Kebijakan dan Pembinaan Pendapatan dan Kapasitas Keuangan Daerah - Indeks Pemerataan Antar Daerah - Persentase Penyelesaian Perumusan Kebijakan HKPD yang Berkualitas - Persentase Ketepatan Jumlah Penyetoran Pajak Rokok			13.017.245

**KETENTUAN**

DIPA Induk ini dituangkan lebih lanjut ke dalam DIPA Petikan dan DIPA Petikan dimaksud berlaku sebagai dokumen pelaksanaan kegiatan Satker.



**DAFTAR ISI PELAKSANAAN ANGGARAN (DIPA) INDUK  
TAHUN ANGGARAN 2017  
NOMOR : DIPA-015.06-0/2017**



DS:0110-2435-4883-6406

**I. INFORMASI KINERJA DAN ANGGARAN PROGRAM**

Halaman : 3 dari 3

C. RINCIAN KINERJA PROGRAM DAN KEGIATAN :

(dalam ribuan rupiah)

KODE	PROGRAM / OUTCOME / INDIKATOR KINERJA UTAMA / KEGIATAN / INDIKATOR KINERJA KEGIATAN / OUTPUT		VOLUME / SATUAN	ALOKASI DANA
1689.001	- Persentase Kerjasama Penyelenggaraan inhouse Training dengan Pemerintah Daerah - Rasio PDRD terhadap PDRB - Persentase Penyelesaian Rekomendasi atas Permasalahan PDRD Kebijakan Pendapatan dan Kapasitas Keuangan Daerah	0 0	3.0000 Kebijakan	1.667.587
1689.002	Layanan Evaluasi Pendapatan Asli Daerah	0 0	9.0000 Layanan	2.971.094
1689.003	Layanan Bimbingan Teknis Keuangan Daerah	0 0	6.0000 Layanan	8.378.564
1690	Perumusan Kebijakan dan Pembinaan Pembiayaan dan Transfer Non Dana Perimbangan - Persentase Penyelesaian Perumusan Kebijakan HKPD yang Berkualitas - Persentase Penyaluran Dana Desa yang Berbasis pada Kinerja Penyerapan - Persentase Ketepatan waktu pemberian persetujuan atas pelampauan defisit APBD yang di biayai dari pinjaman - Prosentase Kerjasama Penyelenggaraan inhouse training oleh pemerintah daerah			27.771.053
1690.001	Kebijakan Pembiayaan dan Transfer Non Dana Perimbangan	0 0	8.0000 Kebijakan	1.342.197
1690.002	Layanan Pembiayaan dan Transfer ke Daerah dan Dana Desa	0 0	37.0000 Layanan	26.428.856
1691	Dukungan Manajemen dan Dukungan Teknis Lainnya Ditjen Perimbangan Keuangan - Persentase Pegawai yang memenuhi jamlat - Persentase Penyelesaian Pengadaan Sarana dan Prasarana sesuai dengan rencana - Persentase Penyelsaian perumusan kebijakan HKPD yang berkualitas - Persentase Penyerapan anggaran dan pencapaian output belanja - Persentase Pelaksanaan Jabatan Fungsional AKPD - Indeks kepuasan pelayanan kesekretariatan			74.574.365
1691.950	Layanan Dukungan Manajemen Eselon I	0 0	17.0000 Layanan	17.946.933
1691.951	Layanan Internal (Overhead)	0 0	3.0000 Layanan	7.001.322
1691.994	Layanan Perkantoran	0 0	12.0000 Bulan	49.626.110

**KETENTUAN**


DIPA Induk ini dituangkan lebih lanjut ke dalam DIPA Petikan dan DIPA Petikan dimaksud berlaku sebagai dokumen pelaksanaan kegiatan Satker.

Jakarta, 07 Desember 2016  
Direktur Jenderal Perimbangan Keuangan

BOEDIARSO TEGUH WIDODO  
NIP 195808231982101001



**DAFTAR ISI AN PELAKSANAAN ANGGARAN (DIPA) INDUK  
TAHUN ANGGARAN 2017  
NOMOR : DIPA-015.06-0/2017**



DS:0110-2435-4883-6406

**II. RINCIAN ALOKASI ANGGARAN PER SATKER**

**A. IDENTITAS UNIT :**

1. KEMENTERIAN NEGARA / LEMBAGA : 015 KEMENTERIAN KEUANGAN  
2. UNIT ORGANISASI : 015.06 DITJEN PERIMBANGAN KEUANGAN  
3. PAGU : Rp.132.039.294.000  
(SERATUS TIGA PULUH DUA MILIAR TIGA PULUH SEMBILAN JUTA DUA RATUS SEMBILAN PULUH EMPAT RIBU RUPIAH)

**B. RINCIAN ALOKASI ANGGARAN PER SATKER**

(dalam ribuan rupiah)

NO	KODE	PROGRAM / PROPINSI / SATKER / SUMBER DANA	KP KD DK TP UB	JENIS BELANJA				PAGU/TARGET PENDAPATAN	TERCATAT
				PEGAWAI 51	BARANG 52	MODAL 53	BANTUAN SOSIAL 57		
1	2	3	4	5	6	7	8	9=5+6+7+8	10
	015.06.08	Program Peningkatan Kualitas Hubungan Keuangan Pusat dan Daerah		34.632.363	90.345.109	7.061.822	0	132.039.294	0
	01	DKI JAKARTA		34.632.363	90.345.109	7.061.822	0	132.039.294	0
	440941	DIREKTORAT JENDERAL PERIMBANGAN KEUANGAN	KP	34.632.363	90.345.109	7.061.822	0	132.039.294	0
	A00	RM		34.632.363	90.345.109	7.061.822	0	132.039.294	0
		TOTAL		34.632.363	90.345.109	7.061.822	0	132.039.294	0
		RM		34.632.363	90.345.109	7.061.822	0	132.039.294	0
		PENDAPATAN						0	


**KETENTUAN**

DIPA Induk ini dituangkan lebih lanjut ke dalam DIPA Petikan dan DIPA Petikan dimaksud berlaku sebagai dokumen pelaksanaan kegiatan Satker.

Jakarta, 07 Desember 2016  
Direktur Jenderal Perimbangan Keuangan



**DAFTAR ISIAN PELAKSANAAN ANGGARAN (DIPA) INDUK  
TAHUN ANGGARAN 2017  
NOMOR : DIPA-015.06-0/2017**



DS:0110-2435-4883-6406

**III. RENCANA PENARIKAN DANA DAN PERKIRAAN PENERIMAAN**

**A. IDENTITAS UNIT :**

1. KEMENTERIAN NEGARA / LEMBAGA : 015 KEMENTERIAN KEUANGAN  
2. UNIT ORGANISASI : 015.06 DITJEN PERIMBANGAN KEUANGAN  
3. PAGU : Rp.132.039.294.000  
(SERATUS TIGA PULUH DUA MILIAR TIGA PULUH SEMBILAN JUTA DUA RATUS SEMBILAN PULUH EMPAT RIBU RUPIAH)

**B. RENCANA PER PROGRAM**

(dalam ribuan rupiah)

NO	KODE	URAIAN PROGRAM	PAGU	JANUARI	PEBRUARI	MARET	APRIL	MEI	JUNI	JULI	AGUSTUS	SEPTEMBER	OKTOBER	NOPEMBER	DESEMBER
1	015.06.08	Program Peningkatan Kualitas Hubungan Keuangan Pusat dan Daerah RENCANA PENARIKAN DANA	132.039.294	2.882.659	4.115.655	5.759.022	8.082.990	8.233.674	10.352.965	13.918.122	13.490.950	15.471.000	13.448.879	15.980.842	20.302.536
		TOTAL RENCANA PENARIKAN DANA	132.039.294	2.882.659	4.115.655	5.759.022	8.082.990	8.233.674	10.352.965	13.918.122	13.490.950	15.471.000	13.448.879	15.980.842	20.302.536
		TOTAL PERKIRAAN / TARGET PENDAPATAN	0	0	0	0	0	0	0	0	0	0	0	0	0

Jakarta, 07 Desember 2016  
Direktur Jenderal Perimbangan Keuangan