



**SURAT PENGESAHAN DAFTAR ISIAN PELAKSANAAN ANGGARAN (SP-DIPA) INDUK
TAHUN ANGGARAN 2015
NOMOR : SP DIPA-015.01-0/2015**



DS:7041-6895-9721-8948

A. DASAR HUKUM :

1. UU No. 17 Tahun 2003 tentang Keuangan Negara.
2. UU No. 1 Tahun 2004 tentang Perbendaharaan Negara.
3. UU No. 27 Tahun 2014 tentang APBN TA 2015.

B. DENGAN INI DISAHKAN ALOKASI ANGGARAN UNTUK :

1. KEMENTERIAN NEGARA/ LEMBAGA : 015 KEMENTERIAN KEUANGAN
2. UNIT ORGANISASI : 015.01 SEKRETARIAT JENDERAL
3. PAGU : Rp.7.216.153.583.000

(TUJUH TRILIUN DUA RATUS ENAM BELAS MILIAR SERATUS LIMA PULUH TIGA JUTA LIMA RATUS DELAPAN PULUH TIGA RIBU RUPIAH)

C. PERNYATAAN SYARAT DAN KETENTUAN(DISCLAIMER) :


1. DIPA Induk yang telah disahkan ini lebih lanjut dituangkan kedalam DIPA Petikan untuk masing-masing Satker.
2. Pengesahan DIPA Induk sekaligus merupakan pengesahan DIPA Petikan.
3. DIPA Induk tidak berfungsi sebagai dasar pelaksanaan kegiatan atau dasar pencairan dana/pengesahan bagi Bendahara Umum Negara/Kuasa Bendahara Umum Negara.
4. Informasi mengenai Kuasa Pengguna Anggaran, Bendahara Pengeluaran dan Pejabat Penanda tangan SPM untuk masing-masing Satker terdapat pada DIPA Petikan.
5. Rencana Penarikan Dana dan Perkiraan Penerimaan yang tercantum dalam Halaman III DIPA Induk merupakan akumulasi rencana Penarikan Dana dan Perkiraan Penerimaan dari seluruh satker.
6. Tanggung jawab terhadap penggunaan dana yang tertuang dalam DIPA Induk sepenuhnya berada pada Pengguna Anggaran/Kuasa Pengguna Anggaran.
7. DIPA Induk ini berlaku sejak tanggal 1 Januari 2015 sampai dengan 31 Desember 2015.

Jakarta, 14 November 2014
A.N MENTERI KEUANGAN
DIREKTUR JENDERAL ANGGARAN

ASKOLANI
NIP.196606111992021001



**DAFTAR ISIAN PELAKSANAAN ANGGARAN (DIPA) INDUK
TAHUN ANGGARAN 2015
NOMOR : DIPA-015.01-0/2015**



I. INFORMASI KINERJA DAN ANGGARAN PROGRAM

A. IDENTITAS UNIT :

1. KEMENTERIAN NEGARA / LEMBAGA	:	015 KEMENTERIAN KEUANGAN
2. UNIT ORGANISASI	:	015.01 SEKRETARIAT JENDERAL
3. PAGU	:	Rp.7.216.153.583.000 (TUJUH TRILIUN DUA RATUS ENAM BELAS MILIAR SERATUS LIMA PULUH TIGA JUTA LIMA RATUS DELAPAN PULUH TIGA RIBU RUPIAH)

B. KETERKAITAN DENGAN PROGRAM, SASARAN, STRATEGIS K/L, FUNGSI DAN PRIORITAS PEMBANGUNAN DALAM RKP :

(dalam ribuan rupiah)

1. PROGRAM	:	01	Program Dukungan Manajemen dan Pelaksanaan Tugas Teknis Lainnya Kementerian Keuangan	7.216.153.583
2. SASARAN STRATEGIS	:	29	Terwujudnya SDM yang berintegritas dan berkompentensi tinggi	
	:	30	Terwujudnya organisasi yang handal dan modern	
	:	31	Terwujudnya good governance	
	:	32	Terwujudnya dan termanfaatkannya TIK yang terintegrasi	
	:	33	Tercapainya akuntabilitas laporan keuangan	
3. FUNGSI	:	01	PELAYANAN UMUM	6.499.613.638
SUB FUNGSI	:	0101	LEMBAGA EKSEKUTIF DAN LEGISLATIF, MASALAH KEUANGAN DAN FISKAL, SERTA URUSAN LUAR NEGERI	716.539.945
	:	10	PENDIDIKAN	
	:	1007	PELAYANAN BANTUAN TERHADAP PENDIDIKAN	
4. PRIORITAS	:			7.216.153.583
Non Prioritas	:	0 0	Non Prioritas	7.216.153.583

Jakarta, 14 November 2014
Sekretaris Jenderal Kementerian Keuangan RI

Kiagus Ahmad Badaruddin
NIP 195703291978031001



**DAFTAR ISI PELAKSANAAN ANGGARAN (DIPA) INDUK
TAHUN ANGGARAN 2015
NOMOR : DIPA-015.01-0/2015**



I. INFORMASI KINERJA DAN ANGGARAN PROGRAM

C. RINCIAN KINERJA PROGRAM DAN KEGIATAN :

(dalam ribuan rupiah)

KODE	PROGRAM / OUTCOME / INDIKATOR KINERJA UTAMA / KEGIATAN / INDIKATOR KINERJA KEGIATAN / OUTPUT		VOLUME / SATUAN	ALOKASI DANA
015.01.01	Program Dukungan Manajemen dan Pelaksanaan Tugas Teknis Lainnya Kementerian Keuangan Terwujudnya Tata Kelola yang Baik dan Kualitas Layanan dan Dukungan yang Tinggi Pada Semua Eselon I di Kementerian Keuangan 01 Indeks Kepuasan Pengguna Layanan Sekretariat Jenderal 02 Indeks Opini BPK atas Laporan Keuangan BA 015 03 Indeks Kesehatan Organisasi Kementerian Keuangan 04 Persentase Integrasi TIK Kementerian Keuangan			7.216.153.583
1625	Pembinaan dan Koordinasi Pemberian Bantuan Hukum - Persentase Putusan Perkara Perdata yang Berkekuatan Hukum Tetap dan Hak Uji Materiil UU yang Dimenangkan - Indeks Ketepatan Waktu Penyelesaian Telaahan Kasus Hukum - Indeks Ketepatan Waktu Pemberian Konsultasi Hukum Kepada Saksi atau Ahli			7.604.812
1625.001	Layanan Bantuan Hukum	0 0	200.0000 Layanan	7.002.346
1625.002	Laporan Kegiatan dan Pembinaan	0 0	3.0000 Laporan	49.510
1625.004	Layanan Telaahan Hukum	0 0	150.0000 Layanan	288.467
1625.005	Layanan Konsultasi Hukum	0 0	100.0000 Layanan	264.489
1626	Membangun Kepercayaan dan Meningkatkan Dukungan Publik Terhadap Kebijakan di Bidang Keuangan Negara - Persentase Opini Positif Pemberitaan Kementerian Keuangan pada Media - Persentase Opini Positif Pemberitaan Kemenkeu pada Media - Persentase Pelaksanaan Kegiatan Audit Komunikasi			28.507.804
1626.002	Layanan Komunikasi dan Informasi	0 0	5.0000 Layanan	26.101.860
1626.005	Laporan Pengendalian Program Komunikasi	0 0	1.0000 Laporan	478.738
1626.006	Laporan Analisis dan Strategi Komunikasi	0 0	2.0000 Laporan	1.927.206
1627	Pembinaan dan Koordinasi Perumusan Peraturan Perundang-Undangan - Waktu Rata-rata Penyelesaian RPKM/RKMK - Waktu Rata-rata Pengunggahan PMK ke website JDIH			4.183.078
1627.001	Layanan Biro Hukum di Bidang Hukum Pajak dan Kepabeanan	0 0	1.0000 Tahun Layanan	736.615
1627.002	Layanan Biro Hukum di Bidang Hukum Anggaran, Perimbangan Keuangan, Perbendaharaan, dan PNB	0 0	1.0000 Tahun Layanan	736.480
1627.003	Layanan Biro Hukum di Bidang Hukum Kekayaan Negara dan Perusahaan	0 0	1.0000 Tahun Layanan	481.952

KETENTUAN

DIPA Induk ini dituangkan lebih lanjut ke dalam DIPA Petikan dan DIPA Petikan dimaksud berlaku sebagai dokumen pelaksanaan kegiatan Satker.



**DAFTAR ISIAN PELAKSANAAN ANGGARAN (DIPA) INDUK
TAHUN ANGGARAN 2015
NOMOR : DIPA-015.01-0/2015**



I. INFORMASI KINERJA DAN ANGGARAN PROGRAM

C. RINCIAN KINERJA PROGRAM DAN KEGIATAN :

(dalam ribuan rupiah)

KODE	PROGRAM / OUTCOME / INDIKATOR KINERJA UTAMA / KEGIATAN / INDIKATOR KINERJA KEGIATAN / OUTPUT		VOLUME / SATUAN	ALOKASI DANA
1627.004	Layanan Biro Hukum di Bidang Hukum Pengelolaan Utang	0 0	1.0000 Tahun Layanan	1.260.830
1627.005	Layanan Biro Hukum di Bidang Hukum Jasa Keuangan dan Perjanjian	0 0	1.0000 Tahun Layanan	736.615
1627.007	Layanan Jaringan Dokumentasi dan Informasi Hukum	0 0	1.0000 Tahun Layanan	230.586
1628	Pembinaan dan Penataan Organisasi, Tata Laksana dan Jabatan Fungsional			7.325.666
	- Persentase Penyelesaian Penataan/Modernisasi Organisasi Kemenkeu			
	- Jumlah SOP Link Kemenkeu			
	- Persentase Pengembangan Jabatan Fungsional			
1628.001	Dokumen Organisasi	0 0	1.0000 Dokumen	705.780
1628.002	Dokumen Uraian Jabatan dan Analisis Beban Kerja	0 0	2.0000 Dokumen	1.362.370
1628.003	Dokumen Ketatalaksanaan	0 0	4.0000 Dokumen	2.749.384
1628.004	Dokumen Jabatan Fungsional	0 0	1.0000 Dokumen	698.960
1628.006	Dokumen Percepatan Pemberantasan Korupsi	0 0	1.0000 Dokumen	409.900
1628.007	Layanan Keorganisasian	0 0	12.0000 Frekuensi Layanan	1.399.272
1629	Koordinasi Penyusunan Rencana Kerja, Pembinaan dan Pengelolaan Anggaran			98.238.104
	- Indeks Opini BPK atas LK-BA 015			
	- Penyerapan Anggaran dan Pencapaian Output Belanja Kementerian Keuangan			
1629.002	Dokumen Perencanaan Kementerian Keuangan	0 0	4.0000 Dokumen	2.742.156
1629.003	Dokumen Penganggaran Kementerian Keuangan	0 0	1.0000 Dokumen	3.510.520
1629.004	Dokumen Perbendaharaan Kementerian Keuangan	0 0	3.0000 Dokumen	2.623.480
1629.006	Dokumen Laporan Keuangan Kementerian Keuangan	0 0	4.0000 Dokumen	2.864.247
1629.007	Layanan Dukungan Manajemen	0 0	2.0000 Layanan	86.497.701
1630	Pembinaan Administrasi dan Pengelolaan Perlengkapan			9.762.495
	- Persentase hasil analisis pemenuhan kebutuhan BMN berupa tanah dan/atau bangunan sebagai dasar penyusunan anggaran Kementerian Keuangan			
	- Persentase paket tender yang dilaksanakan ULP Kantor Pusat Sekretariat Jenderal yang mendapatkan pemenang			
	- Rasio Utilisasi aset Kementerian Keuangan terhadap total aset			
1630.001	Dokumen Perencanaan Barang Milik Negara	0 0	4.0000 Dokumen	2.536.959
1630.002	Dokumen Layanan Pengadaan	0 0	6.0000 Dokumen	4.304.508
1630.003	Dokumen Pengelolaan Barang Milik Negara	0 0	5.0000 Dokumen	1.472.440

KETENTUAN

DIPA Induk ini dituangkan lebih lanjut ke dalam DIPA Petikan dan DIPA Petikan dimaksud berlaku sebagai dokumen pelaksanaan kegiatan Satker.



**DAFTAR ISI ANGGARAN PELAKSANAAN (DIPA) INDIK
TAHUN ANGGARAN 2015
NOMOR : DIPA-015.01-0/2015**



I. INFORMASI KINERJA DAN ANGGARAN PROGRAM

C. RINCIAN KINERJA PROGRAM DAN KEGIATAN :

(dalam ribuan rupiah)


KODE	PROGRAM / OUTCOME / INDIKATOR KINERJA UTAMA / KEGIATAN / INDIKATOR KINERJA KEGIATAN / OUTPUT		VOLUME / SATUAN	ALOKASI DANA
1630.004	Dokumen Penatausahaan Barang Milik Negara	0 0	4.0000 Dokumen	1.448.588
1631	Pembinaan dan Koordinasi Pengelolaan SDM			27.634.558
	- Persentase Jumlah Pegawai Baru Sesuai Kebutuhan Kebutuhan			
	- Persentase Pejabat yang Telah Memenuhi Standar Kompetensi Jabatannya			
1631.001	Dokumen Perencanaan dan Pengadaan SDM	0 0	10.0000 Dokumen	18.375.800
1631.002	Dokumen Pengembangan SDM	0 0	10.0000 Dokumen	3.479.708
1631.003	Layanan Data dan Informasi SDM	0 0	4.0000 Layanan	1.497.370
1631.004	Dokumen Mutasi Pangkat dan Pensiun	0 0	6.0000 Dokumen	2.361.674
1631.005	Dokumen Penegakan Disiplin dan Administrasi Umum	0 0	9.0000 Dokumen	1.920.006
1632	Pembinaan Administrasi dan Dukungan Pelayanan Pelaksanaan Tugas Kantor Pusat Kementerian			5.548.993.595
	- Persentase Pemeliharaan fisik gedung dan sarananya di lingkungan Kantor pusat kementerian keuangan			
	- Persentase pelayanan kebutuhan sarana dan prasarana perkantoran Sekretariat Jenderal			
	- Nilai Kinerja Organisasi Sekretariat Jenderal			
1632.003	Dokumen Keuangan	0 0	2.0000 Dokumen	6.156.298
1632.007	Laporan Kegiatan dan Pembinaan	0 0	4.0000 Laporan	19.522.644
1632.994	Layanan Perkantoran	0 0	12.0000 Bulan Layanan	5.501.399.395
1632.996	Perangkat Pengolah Data dan Komunikasi	0 0	628.0000 Unit	4.191.845
1632.997	Peralatan dan Fasilitas Perkantoran	0 0	410.0000 Unit	17.723.413
1633	Koordinasi dan Harmonisasi Pelaksanaan Kebijakan Menteri Keuangan			11.128.133
	- Indeks Kepuasan Menteri Keuangan			
	- Persentase Penyelesaian Tindak Lanjut Kebijakan Menteri Keuangan Hasil Rapat Pimpinan			
	- Tingkat Efektifitas Implementasi Strategi (Skala 6)			
1633.002	Laporan Pelaksanaan Kebijakan	0 0	63.0000 Laporan	2.943.750
1633.003	Layanan Pengembangan dan Peningkatan Kapasitas SDM	0 0	29.0000 Layanan	213.200
1633.005	Laporan Pengelolaan Kinerja Kementerian Keuangan	0 0	21.0000 Laporan	1.304.384
1633.994	Layanan Perkantoran	0 0	12.0000 Bulan Layanan	6.566.799
1633.997	Peralatan dan Fasilitas Perkantoran	0 0	161.0000 Unit	100.000

KETENTUAN

DIPA Induk ini dituangkan lebih lanjut ke dalam DIPA Petikan dan DIPA Petikan dimaksud berlaku sebagai dokumen pelaksanaan kegiatan Satker.



DAFTAR ISI AN PELAKSANAAN ANGGARAN (DIPA) INDIK
TAHUN ANGGARAN 2015
NOMOR : DIPA-015.01-0/2015



I. INFORMASI KINERJA DAN ANGGARAN PROGRAM

C. RINCIAN KINERJA PROGRAM DAN KEGIATAN :

(dalam ribuan rupiah)


KODE	PROGRAM / OUTCOME / INDIKATOR KINERJA UTAMA / KEGIATAN / INDIKATOR KINERJA KEGIATAN / OUTPUT		VOLUME / SATUAN	ALOKASI DANA
1634	Koordinasi dan Pengembangan Sistem Informasi dan Teknologi Keuangan - Persentase Integrasi TIK Kementerian Keuangan - Persentase Pencapaian Layanan terhadap Ketentuan yang Disepakati pada Katalog Layanan			392.924.476
1634.002	Tata Kelola di Bidang Teknologi Informasi Komunikasi	0 0	6.0000 Peraturan	2.460.030
1634.003	Layanan Teknologi Informasi Komunikasi	0 0	12.0000 Bulan Layanan	1.954.980
1634.004	Layanan Penilaian Angka Kredit Fungsional Pranata Komputer	0 0	300.0000 Orang	1.173.625
1634.008	Integrasi Sistem Manajemen Keuangan Negara Dan Dukungan Transformasi Kelembagaan Bidang TIK	0 0	1.0000 Laporan	51.737.755
1634.994	Layanan Perkantoran	0 0	12.0000 Bulan Layanan	292.970.424
1634.996	Perangkat Pengolah Data dan Komunikasi	0 0	49.0000 Unit	340.721
1634.997	Peralatan dan Fasilitas Perkantoran	0 0	50.0000 Unit	92.500
1634.998	Gedung/Bangunan	0 0	11,324.0000 M2	42.194.441
1635	Pengelolaan Investasi Pemerintah - Jumlah Penyaluran Investasi Reguler - Pencapaian Target PNB			39.787.696
1635.002	Layanan Dukungan Manajemen	0 0	12.0000 Bulan Layanan	7.965.358
1635.007	Layanan Investasi	0 0	6.0000 Layanan	20.682.092
1635.994	Layanan Perkantoran	0 0	12.0000 Bulan Layanan	10.326.293
1635.995	Kendaraan Bermotor	0 0	1.0000 Unit	296.700
1635.996	Perangkat Pengolah Data dan Komunikasi	0 0	14.0000 Unit	337.970
1635.997	Peralatan dan Fasilitas Perkantoran	0 0	39.0000 Unit	179.283
1636	Pembinaan Teknis dan Layanan Pengadaan Secara Elektronik - Indeks Kepuasan Pengguna Layanan LPSE Kementerian Keuangan (Skala 5) - Persentase Pengembangan Kebijakan dan Sistem Pengadaan - Persentase Penyelesaian Layanan dan Dukungan Bagi Proses Penyempurnaan Manajemen Keuangan Pemerintah Serta Terlaksananya Pengembangan Sistem Manajemen Keuangan Pemerintah			21.806.502
1636.003	Layanan Registrasi dan Verifikasi	0 0	12.0000 Bulan Layanan	422.280
1636.005	Laporan Monitoring dan Evaluasi	0 0	4.0000 Laporan	1.194.416
1636.006	Kebijakan e-procurement	0 0	4.0000 Kebijakan	497.000

KETENTUAN

DIPA Induk ini dituangkan lebih lanjut ke dalam DIPA Petikan dan DIPA Petikan dimaksud berlaku sebagai dokumen pelaksanaan kegiatan Satker.



**DAFTAR ISI AN PELAKSANAAN ANGGARAN (DIPA) INDUK
TAHUN ANGGARAN 2015
NOMOR : DIPA-015.01-0/2015**



I. INFORMASI KINERJA DAN ANGGARAN PROGRAM

C. RINCIAN KINERJA PROGRAM DAN KEGIATAN :

(dalam ribuan rupiah)

KODE	PROGRAM / OUTCOME / INDIKATOR KINERJA UTAMA / KEGIATAN / INDIKATOR KINERJA KEGIATAN / OUTPUT		VOLUME / SATUAN	ALOKASI DANA
1636.007	Sistem Aplikasi dan Infrastruktur Sistem	0 0	3.0000 Sistem	484.874
1636.010	Laporan Layanan Pengguna	0 0	3.0000 Laporan	453.360
1636.011	Laporan Publikasi dan Kerjasama	0 0	5.0000 Laporan	1.320.676
1636.012	Laporan Pengembangan Kapasitas Sumber Daya Aparatur	0 0	6.0000 Laporan	643.914
1636.013	Laporan Pembinaan Penerapan LPSE di Daerah	0 0	5.0000 Laporan	2.385.845
1636.015	Layanan PSSU - GFMRAP	0 0	12.0000 Bulan Layanan	937.814
1636.016	Laporan Kegiatan PSSU - GFMRAP	0 0	12.0000 Bulan Layanan	157.840
1636.017	Konsultan Kerjasama Internasional	0 0	5.0000 Konsultan	3.020.700
1636.019	Laporan Kegiatan dan Pembinaan	0 0	6.0000 Laporan	141.465
1636.020	Laporan Sistem Pengamanan Komunikasi Dokumen	0 0	1.0000 Laporan	55.300
1636.021	Laporan Pembinaan Unit Layanan Pengadaan	0 0	4.0000 Laporan	2.162.364
1636.994	Layanan Perkantoran	0 0	12.0000 Bulan Layanan	7.096.354
1636.996	Perangkat Pengolah Data dan Komunikasi	0 0	59.0000 Unit	475.300
1636.997	Peralatan dan Fasilitas Perkantoran	0 0	123.0000 Unit	357.000
1637	Pembinaan dan Pengawasan Profesi Akuntan Publik dan Penilai Publik			23.638.559
	- Indeks Kepuasan Pengguna Layanan PPAJP (skala 5)			
	- Persentase Tindak Lanjut atas Pelanggaran oleh Akuntan, Kantor Jasa Akuntansi, Akuntan Publik, Kantor Akuntan Publik, Penilai Publik, Kantor Jasa Penilai Publik, Aktuaris dan Kantor Jasa Aktuaria terhadap Ketentuan Peraturan Perundang-undangan			
1637.002	Laporan Kegiatan dan Pembinaan	0 0	12.0000 Laporan	911.227
1637.005	Layanan Peningkatan dan Pengembangan SDM	0 0	26.0000 Layanan	553.536
1637.006	Peraturan di Bidang Akuntansi, Penilaian, dan Aktuaria	0 0	5.0000 Peraturan	2.877.369
1637.007	Laporan Pembinaan dan Pemeriksaan Akuntan, KJA, AP, KAP, PP, KJPP, Aktuaris, dan Kantor Jasa Aktuaria	0 0	145.0000 Laporan	12.011.526
1637.994	Layanan Perkantoran	0 0	12.0000 Bulan Layanan	7.052.441
1637.996	Perangkat Pengolah Data dan Komunikasi	0 0	23.0000 Unit	196.460
1637.997	Peralatan dan Fasilitas Perkantoran	0 0	6.0000 Unit	36.000
1638	Dukungan Pelayanan Pelaksanaan Tugas Kantor-Kantor Vertikal di Daerah yang Berkantor di GKN			216.970.130
	- Persentase Penyelesaian Layanan Kepada Kantor-Kantor Vertikal di Daerah yang Berkantor di GKN			
1638.994	Layanan Perkantoran	0 0	12.0000 Bulan Layanan	136.659.734
1638.995	Kendaraan Bermotor	0 0	1.0000 Unit	19.210

KETENTUAN

DIPA Induk ini dituangkan lebih lanjut ke dalam DIPA Petikan dan DIPA Petikan dimaksud berlaku sebagai dokumen pelaksanaan kegiatan Satker.



**DAFTAR ISIAN PELAKSANAAN ANGGARAN (DIPA) INDUK
TAHUN ANGGARAN 2015
NOMOR : DIPA-015.01-0/2015**



I. INFORMASI KINERJA DAN ANGGARAN PROGRAM

C. RINCIAN KINERJA PROGRAM DAN KEGIATAN :

(dalam ribuan rupiah)


KODE	PROGRAM / OUTCOME / INDIKATOR KINERJA UTAMA / KEGIATAN / INDIKATOR KINERJA KEGIATAN / OUTPUT		VOLUME / SATUAN	ALOKASI DANA
1638.996	Perangkat Pengolah Data dan Komunikasi	0 0	122.0000 Unit	927.253
1638.997	Peralatan dan Fasilitas Perkantoran	0 0	1,099.0000 Unit	29.728.856
1638.998	Gedung/Bangunan	0 0	29,178.6200 M2	49.635.077
1639	Penyelesaian Sengketa Pajak			53.951.928
	- Persentase Penyelesaian Kerangka Putusan			
	- Waktu Rata-rata untuk Pemenuhan Administrasi dan Pengiriman Putusan ke Prah Pihak yang Bersengketa			
	- Persentase Penyelesaian Berkas Permohonan Peninjauan Kembali (PK) siap Dikirim yang Telah Jatuh Tempo			
1639.002	Layanan Persidangan	0 0	12.0000 Bulan Layanan	5.062.332
1639.003	Layanan Informasi dan Kehumasan	0 0	12.0000 Bulan Layanan	383.585
1639.004	Layanan Pengembangan Pegawai	0 0	4.0000 Layanan Diklat	649.944
1639.005	Laporan Reformasi Administrasi Sengketa Pajak	0 0	2.0000 Laporan	851.950
1639.006	Layanan Dukungan Manajemen	0 0	12.0000 Bulan Layanan	761.260
1639.994	Layanan Perkantoran	0 0	12.0000 Bulan Layanan	41.684.753
1639.996	Perangkat Pengolah Data dan Komunikasi	0 0	18.0000 Unit	1.371.204
1639.997	Peralatan dan Fasilitas Perkantoran	0 0	25.0000 Unit	2.749.734
1639.998	Gedung/Bangunan	0 0	80.0000 M2	437.166
5170	Dukungan Manajemen dan Dukungan Teknis Pelaksanaan Tugas Komite Pengawas Perpajakan			7.156.102
	- Persentase Penyelesaian Usulan Kajian dan Saran/Rekomendasi kepada Menteri Keuangan			
	- Persentase Rekomendasi/Bahan masukan yang disampaikan kepada Menteri Keuangan dari Jumlah Bahan Masukan yang Disampaikan ke Komite			
5170.001	Rekomendasi dan Kajian	0 0	44.0000 Dokumen	2.448.793
5170.002	Kegiatan Dukungan Manajemen	0 0	21.0000 Kegiatan	1.335.430
5170.994	Layanan Perkantoran	0 0	12.0000 Bulan Layanan	3.197.967
5170.996	Perangkat Pengolah Data dan Komunikasi	0 0	17.0000 Unit	132.812
5170.997	Peralatan dan Fasilitas Perkantoran	0 0	13.0000 Unit	41.100
5171	Pengelolaan Dana Pengembangan Pendidikan Nasional			716.539.945
	- Persentase Pencapaian Target Layanan Penyaluran Dana Pengembangan Pendidikan Nasional			
	- Persentase Dana Pendapatan			
5171.001	Layanan Dukungan Manajemen	0 0	12.0000 Bulan Layanan	8.015.805

KETENTUAN

DIPA Induk ini dituangkan lebih lanjut ke dalam DIPA Petikan dan DIPA Petikan dimaksud berlaku sebagai dokumen pelaksanaan kegiatan Satker.



**DAFTAR ISIAN PELAKSANAAN ANGGARAN (DIPA) INDUK
TAHUN ANGGARAN 2015
NOMOR : DIPA-015.01-0/2015**



II. RINCIAN ALOKASI ANGGARAN PER SATKER

A. IDENTITAS UNIT :

1. KEMENTERIAN NEGARA / LEMBAGA : 015 KEMENTERIAN KEUANGAN
2. UNIT ORGANISASI : 015.01 SEKRETARIAT JENDERAL
3. PAGU : Rp.7.216.153.583.000
(TUJUH TRILIUN DUA RATUS ENAM BELAS MILIAR SERATUS LIMA PULUH TIGA JUTA LIMA RATUS DELAPAN PULUH TIGA RIBU RUPIAH)

B. RINCIAN ALOKASI ANGGARAN PER SATKER

(dalam ribuan rupiah)

NO	KODE	PROGRAM / PROPINSI / SATKER / SUMBER DANA	KP KD DK TP UB	JENIS BELANJA				PAGU/TARGET PENDAPATAN	TERCATAT
				PEGAWAI	BARANG	MODAL	BANTUAN SOSIAL		
1	2	3	4	5	6	7	8	9=5+6+7+8	10
	015.01.01	Program Dukungan Manajemen dan Pelaksanaan Tugas Teknis Lainnya Kementerian Keuangan		5.401.555.452	1.614.667.531	199.930.600	0	7.216.153.583	0
	01	DKI JAKARTA		5.395.779.311	1.483.783.938	119.620.204	0	6.999.183.453	0
	119106	SEKRETARIAT PENGADILAN PAJAK	KP	28.330.252	21.063.572	4.558.104	0	53.951.928	0
	A00	RM		28.330.252	21.063.572	4.558.104	0	53.951.928	0
		Target Pendapatan						1.674	
	409294	SEKRETARIAT JENDERAL	KP	5.329.935.719	380.339.135	21.975.258	0	5.732.250.112	0
	A00	RM		5.329.935.719	380.339.135	21.975.258	0	5.732.250.112	0
		Target Pendapatan						5.651.853	
	446090	PUSAT PEMBINAAN AKUNTAN DAN JASA PENILAI (PPAJP)	KP	5.664.651	17.741.448	232.460	0	23.638.559	0
	A00	RM		5.664.651	17.741.448	232.460	0	23.638.559	0
	449611	PUSAT INVESTASI PEMERINTAH	KP	2.356.573	36.617.170	813.953	0	39.787.696	0
	A00	RM		2.356.573	0	0	0	2.356.573	0
	F00	BLU		0	36.617.170	813.953	0	37.431.123	0
		Target Pendapatan						1.325.735.201	
	449721	PUSAT ANALISIS DAN HARMONISASI KEBIJAKAN	KP	5.155.107	5.873.026	100.000	0	11.128.133	0
	A00	RM		5.155.107	5.873.026	100.000	0	11.128.133	0
	672906	PUSAT SISTEM INFORMASI DAN TEKNOLOGI KEUANGAN	KP	17.587.812	284.771.247	90.565.417	0	392.924.476	0
	A00	RM		17.587.812	284.771.247	90.565.417	0	392.924.476	0
	673102	PSSU - GFMRAP	KP	0	4.659.513	0	0	4.659.513	0

KETENTUAN

DIPA Induk ini dituangkan lebih lanjut ke dalam DIPA Petikan dan DIPA Petikan dimaksud berlaku sebagai dokumen pelaksanaan kegiatan Satker.



DAFTAR ISIAN PELAKSANAAN ANGGARAN (DIPA) INDUK
TAHUN ANGGARAN 2015
NOMOR : DIPA-015.01-0/2015



II. RINCIAN ALOKASI ANGGARAN PER SATKER

A. IDENTITAS UNIT :

1. KEMENTERIAN NEGARA / LEMBAGA : 015 KEMENTERIAN KEUANGAN
2. UNIT ORGANISASI : 015.01 SEKRETARIAT JENDERAL
3. PAGU : Rp.7.216.153.583.000
(TUJUH TRILIUN DUA RATUS ENAM BELAS MILIAR SERATUS LIMA PULUH TIGA JUTA LIMA RATUS DELAPAN PULUH TIGA RIBU RUPIAH)

B. RINCIAN ALOKASI ANGGARAN PER SATKER

(dalam ribuan rupiah)


NO	KODE	PROGRAM / PROPINSI / SATKER / SUMBER DANA	KP KD DK TP UB	JENIS BELANJA				PAGU/TARGET PENDAPATAN	TERCATAT
				PEGAWAI	BARANG	MODAL	BANTUAN SOSIAL		
1	2	3	4	5	6	7	8	9=5+6+7+8	10
	A00	RM		0	1.659.513	0	0	1.659.513	0
	B13	PLN		0	3.000.000	0	0	3.000.000	0
	675514	PUSAT LAYANAN PENGADAAN SECARA ELEKTRONIK	KP	4.499.977	11.814.712	832.300	0	17.146.989	0
	A00	RM		4.499.977	11.814.712	832.300	0	17.146.989	0
	690051	SEKRETARIAT KOMITE PENGAWAS PERPAJAKAN	KP	2.249.220	4.732.970	173.912	0	7.156.102	0
	A00	RM		2.249.220	4.732.970	173.912	0	7.156.102	0
	691117	LEMBAGA PENGELOLA DANA PENDIDIKAN	KP	0	716.171.145	368.800	0	716.539.945	0
	F00	BLU		0	716.171.145	368.800	0	716.539.945	0
		Target Pendapatan						1.301.674.600	
	02	JAWA BARAT		0	8.261.551	1.317.870	0	9.579.421	0
	409308	GEDUNG KEUANGAN NEGARA BANDUNG	KD	0	8.261.551	1.317.870	0	9.579.421	0
	A00	RM		0	8.261.551	1.317.870	0	9.579.421	0
		Target Pendapatan						395.184	
	03	JAWA TENGAH		1.966.343	8.285.057	3.849.406	0	14.100.806	0
	689334	KANTOR PENGELOLAAN TIK DAN BMN SEMARANG	KD	1.966.343	8.285.057	3.849.406	0	14.100.806	0
	A00	RM		1.966.343	8.285.057	3.849.406	0	14.100.806	0
	04	DI YOGYAKARTA		0	5.850.769	135.000	0	5.985.769	0
	117109	GEDUNG KEUANGAN NEGARA YOGYAKARTA	KD	0	5.850.769	135.000	0	5.985.769	0
	A00	RM		0	5.850.769	135.000	0	5.985.769	0

KETENTUAN

DIPA Induk ini dituangkan lebih lanjut ke dalam DIPA Petikan dan DIPA Petikan dimaksud berlaku sebagai dokumen pelaksanaan kegiatan Satker.



DAFTAR ISIAN PELAKSANAAN ANGGARAN (DIPA) INDUK
TAHUN ANGGARAN 2015
NOMOR : DIPA-015.01-0/2015



II. RINCIAN ALOKASI ANGGARAN PER SATKER

A. IDENTITAS UNIT :

1. KEMENTERIAN NEGARA / LEMBAGA : 015 KEMENTERIAN KEUANGAN
2. UNIT ORGANISASI : 015.01 SEKRETARIAT JENDERAL
3. PAGU : Rp.7.216.153.583.000
(TUJUH TRILIUN DUA RATUS ENAM BELAS MILIAR SERATUS LIMA PULUH TIGA JUTA LIMA RATUS DELAPAN PULUH TIGA RIBU RUPIAH)

B. RINCIAN ALOKASI ANGGARAN PER SATKER

(dalam ribuan rupiah)


NO	KODE	PROGRAM / PROPINSI / SATKER / SUMBER DANA	KP KD DK TP UB	JENIS BELANJA				PAGU/TARGET PENDAPATAN	TERCATAT
				PEGAWAI	BARANG	MODAL	BANTUAN SOSIAL		
1	2	3	4	5	6	7	8	9=5+6+7+8	10
		Target Pendapatan						945	
	05	JAWA TIMUR		945.260	16.260.111	2.302.358	0	19.507.729	0
	689341	KANTOR PENGELOLAAN TIK DAN BMN SURABAYA	KD	945.260	16.260.111	2.302.358	0	19.507.729	0
	A00	RM		945.260	16.260.111	2.302.358	0	19.507.729	0
	06	ACEH		0	5.297.067	22.070.805	0	27.367.872	0
	409351	GEDUNG KEUANGAN NEGARA BANDA ACEH	KD	0	5.297.067	22.070.805	0	27.367.872	0
	A00	RM		0	5.297.067	22.070.805	0	27.367.872	0
		Target Pendapatan						17.430	
	07	SUMATERA UTARA		857.631	9.028.499	18.101.635	0	27.987.765	0
	689320	KANTOR PENGELOLAAN TIK DAN BMN MEDAN	KD	857.631	9.028.499	18.101.635	0	27.987.765	0
	A00	RM		857.631	9.028.499	18.101.635	0	27.987.765	0
	11	SUMATERA SELATAN		0	5.361.264	4.130.899	0	9.492.163	0
	117134	GEDUNG KEUANGAN NEGARA PALEMBANG	KD	0	5.361.264	4.130.899	0	9.492.163	0
	A00	RM		0	5.361.264	4.130.899	0	9.492.163	0
		Target Pendapatan						256.897	
	16	KALIMANTAN TIMUR		0	3.065.842	1.589.779	0	4.655.621	0
	409360	GEDUNG KEUANGAN NEGARA BALIKPAPAN	KD	0	3.065.842	1.589.779	0	4.655.621	0
	A00	RM		0	3.065.842	1.589.779	0	4.655.621	0
	17	SULAWESI UTARA		0	4.765.696	4.553.680	0	9.319.376	0

KETENTUAN

DIPA Induk ini dituangkan lebih lanjut ke dalam DIPA Petikan dan DIPA Petikan dimaksud berlaku sebagai dokumen pelaksanaan kegiatan Satker.



DAFTAR ISI AN PELAKSANAAN ANGGARAN (DIPA) INDUK
TAHUN ANGGARAN 2015
NOMOR : DIPA-015.01-0/2015



II. RINCIAN ALOKASI ANGGARAN PER SATKER

A. IDENTITAS UNIT :

1. KEMENTERIAN NEGARA / LEMBAGA : 015 KEMENTERIAN KEUANGAN
2. UNIT ORGANISASI : 015.01 SEKRETARIAT JENDERAL
3. PAGU : Rp.7.216.153.583.000
(TUJUH TRILIUN DUA RATUS ENAM BELAS MILIAR SERATUS LIMA PULUH TIGA JUTA LIMA RATUS DELAPAN PULUH TIGA RIBU RUPIAH)

B. RINCIAN ALOKASI ANGGARAN PER SATKER

(dalam ribuan rupiah)


NO	KODE	PROGRAM / PROPINSI / SATKER / SUMBER DANA	KP KD DK TP UB	JENIS BELANJA				PAGU/TARGET PENDAPATAN	TERCATAT
				PEGAWAI	BARANG	MODAL	BANTUAN SOSIAL		
1	2	3	4	5	6	7	8	9=5+6+7+8	10
	450913	GEDUNG KEUANGAN NEGARA MANADO	KD	0	4.765.696	4.553.680	0	9.319.376	0
	A00	RM		0	4.765.696	4.553.680	0	9.319.376	0
	19	SULAWESI SELATAN		925.787	18.943.138	3.955.000	0	23.823.925	0
	689362	KANTOR PENGELOLAAN TIK DAN BMN MAKASSAR	KD	925.787	18.943.138	3.955.000	0	23.823.925	0
	A00	RM		925.787	18.943.138	3.955.000	0	23.823.925	0
		Target Pendapatan						63.276	
	21	MALUKU		0	5.060.312	3.979.248	0	9.039.560	0
	568001	GEDUNG KEUANGAN NEGARA AMBON	KD	0	5.060.312	3.979.248	0	9.039.560	0
	A00	RM		0	5.060.312	3.979.248	0	9.039.560	0
	22	BALI		1.081.120	12.981.168	5.293.614	0	19.355.902	0
	560813	GEDUNG KEUANGAN NEGARA SINGARAJA	KD	0	2.679.057	3.374.566	0	6.053.623	0
	A00	RM		0	2.679.057	3.374.566	0	6.053.623	0
		Target Pendapatan						2.284	
	689355	KANTOR PENGELOLAAN TIK DAN BMN DENPASAR	KD	1.081.120	10.302.111	1.919.048	0	13.302.279	0
	A00	RM		1.081.120	10.302.111	1.919.048	0	13.302.279	0
		Target Pendapatan						551.685	
	24	NUSA TENGGARA TIMUR		0	4.628.309	1.782.872	0	6.411.181	0
	568018	GEDUNG KEUANGAN NEGARA KUPANG	KD	0	4.628.309	1.782.872	0	6.411.181	0
	A00	RM		0	4.628.309	1.782.872	0	6.411.181	0

KETENTUAN

DIPA Induk ini dituangkan lebih lanjut ke dalam DIPA Petikan dan DIPA Petikan dimaksud berlaku sebagai dokumen pelaksanaan kegiatan Satker.



DAFTAR ISIAN PELAKSANAAN ANGGARAN (DIPA) INDUK
TAHUN ANGGARAN 2015
NOMOR : DIPA-015.01-0/2015



II. RINCIAN ALOKASI ANGGARAN PER SATKER

A. IDENTITAS UNIT :

1. KEMENTERIAN NEGARA / LEMBAGA : 015 KEMENTERIAN KEUANGAN
2. UNIT ORGANISASI : 015.01 SEKRETARIAT JENDERAL
3. PAGU : Rp.7.216.153.583.000
(TUJUH TRILIUN DUA RATUS ENAM BELAS MILIAR SERATUS LIMA PULUH TIGA JUTA LIMA RATUS DELAPAN PULUH TIGA RIBU RUPIAH)

B. RINCIAN ALOKASI ANGGARAN PER SATKER

(dalam ribuan rupiah)

NO	KODE	PROGRAM / PROPINSI / SATKER / SUMBER DANA	KP KD DK TP UB	JENIS BELANJA				PAGU/TARGET PENDAPATAN	TERCATAT
				PEGAWAI	BARANG	MODAL	BANTUAN SOSIAL		
1	2	3	4	5	6	7	8	9=5+6+7+8	10
		Target Pendapatan						8.400	
	25	PAPUA		0	14.437.414	5.064.201	0	19.501.615	0
	117141	GEDUNG KEUANGAN NEGARA JAYAPURA	KD	0	12.041.581	2.709.301	0	14.750.882	0
	A00	RM		0	12.041.581	2.709.301	0	14.750.882	0
	409376	GEDUNG KEUANGAN NEGARA BIAK	KD	0	2.395.833	2.354.900	0	4.750.733	0
	A00	RM		0	2.395.833	2.354.900	0	4.750.733	0
	33	PAPUA BARAT		0	4.046.994	129.670	0	4.176.664	0
	409339	GEDUNG KEUANGAN NEGARA SORONG	KD	0	3.011.370	25.000	0	3.036.370	0
	A00	RM		0	3.011.370	25.000	0	3.036.370	0
	680640	GEDUNG KEUANGAN NEGARA MANOKWARI	KD	0	1.035.624	104.670	0	1.140.294	0
	A00	RM		0	1.035.624	104.670	0	1.140.294	0
	34	SULAWESI BARAT		0	4.610.402	2.054.359	0	6.664.761	0
	670536	GEDUNG KEUANGAN NEGARA MAMUJU	KD	0	4.610.402	2.054.359	0	6.664.761	0
	A00	RM		0	4.610.402	2.054.359	0	6.664.761	0
		TOTAL		5.401.555.452	1.614.667.531	199.930.600	0	7.216.153.583	0
		RM		5.401.555.452	858.879.216	198.747.847	0	6.459.182.515	0
		PLN		0	3.000.000	0	0	3.000.000	0
		BLU		0	752.788.315	1.182.753	0	753.971.068	0

KETENTUAN

DIPA Induk ini dituangkan lebih lanjut ke dalam DIPA Petikan dan DIPA Petikan dimaksud berlaku sebagai dokumen pelaksanaan kegiatan Satker.



**DAFTAR ISI AN PELAKSANAAN ANGGARAN (DIPA) INDUK
TAHUN ANGGARAN 2015
NOMOR : DIPA-015.01-0/2015**



DS:7041-6895-9721-8948

II. RINCIAN ALOKASI ANGGARAN PER SATKER

A. IDENTITAS UNIT :

- 1. KEMENTERIAN NEGARA / LEMBAGA : 015 KEMENTERIAN KEUANGAN
- 2. UNIT ORGANISASI : 015.01 SEKRETARIAT JENDERAL
- 3. PAGU : Rp.7.216.153.583.000
(TUJUH TRILIUN DUA RATUS ENAM BELAS MILIAR SERATUS LIMA PULUH TIGA JUTA LIMA RATUS DELAPAN PULUH TIGA RIBU RUPIAH)

B. RINCIAN ALOKASI ANGGARAN PER SATKER

(dalam ribuan rupiah)

NO	KODE	PROGRAM / PROPINSI / SATKER / SUMBER DANA	KP KD DK TP UB	JENIS BELANJA				PAGU/TARGET PENDAPATAN	TERCATAT
				PEGAWAI	BARANG	MODAL	BANTUAN SOSIAL		
1	2	3	4	5	6	7	8	9=5+6+7+8	10
		PENDAPATAN						2.634.359.427	

KETENTUAN

DIPA Induk ini dituangkan lebih lanjut ke dalam DIPA Petikan dan DIPA Petikan dimaksud berlaku sebagai dokumen pelaksanaan kegiatan Satker.

Jakarta, 14 November 2014
Sekretaris Jenderal Kementerian Keuangan RI



**DAFTAR ISI AN PELAKSANAAN ANGGARAN (DIPA) INDUK
TAHUN ANGGARAN 2015
NOMOR : DIPA-015.01-0/2015**



III. RENCANA PENARIKAN DANA DAN PERKIRAAN PENERIMAAN

A. IDENTITAS UNIT :

1. KEMENTERIAN NEGARA / LEMBAGA : 015 KEMENTERIAN KEUANGAN
2. UNIT ORGANISASI : 015.01 SEKRETARIAT JENDERAL
3. PAGU : Rp.7.216.153.583.000

(TUJUH TRILIUN DUA RATUS ENAM BELAS MILIAR SERATUS LIMA PULUH TIGA JUTA LIMA RATUS DELAPAN PULUH TIGA RIBU RUPIAH)

B. RENCANA PER PROGRAM

(dalam ribuan rupiah)

NO	KODE	URAIAN PROGRAM	PAGU	JANUARI	PEBRUARI	MARET	APRIL	MEI	JUNI	JULI	AGUSTUS	SEPTEMBER	OKTOBER	NOPEMBER	DESEMBER
1	015.01.01	Program Dukungan Manajemen dan Pelaksanaan Tugas Teknis Lainnya Kementerian Keuangan RENCANA PENARIKAN DANA	7.216.153.583	331.855.943	360.795.082	416.086.405	541.312.590	528.108.783	770.641.635	706.651.186	665.728.787	847.819.777	523.434.718	714.919.499	808.799.178
2	015.01	PERKIRAAN / TARGET PENDAPATAN	2.634.359.427	219.529.952	219.529.952	219.529.952	219.529.952	219.529.952	219.529.952	219.529.952	219.529.952	219.529.952	219.529.952	219.529.952	219.529.955
		TOTAL RENCANA PENARIKAN DANA	7.216.153.583	331.855.943	360.795.082	416.086.405	541.312.590	528.108.783	770.641.635	706.651.186	665.728.787	847.819.777	523.434.718	714.919.499	808.799.178
		TOTAL PERKIRAAN / TARGET PENDAPATAN	2.634.359.427	219.529.952	219.529.952	219.529.952	219.529.952	219.529.952	219.529.952	219.529.952	219.529.952	219.529.952	219.529.952	219.529.952	219.529.955

Jakarta, 14 November 2014
Sekretaris Jenderal Kementerian Keuangan RI