



**SURAT PENGESAHAN DAFTAR ISIAN PELAKSANAAN ANGGARAN (SP-DIPA) INDUK  
TAHUN ANGGARAN 2017  
NOMOR : SP DIPA-015.01-0/2017**



DS:9030-0129-0917-7310

**A. DASAR HUKUM :**

1. UU No. 17 Tahun 2003 tentang Keuangan Negara.
2. UU No. 1 Tahun 2004 tentang Perbendaharaan Negara.
3. UU No. 18 Tahun 2016 tentang APBN TA 2017.

**B. DENGAN INI DISAHKAN ALOKASI ANGGARAN UNTUK :**

- |                                |   |                             |
|--------------------------------|---|-----------------------------|
| 1. KEMENTERIAN NEGARA/ LEMBAGA | : | 015 KEMENTERIAN KEUANGAN    |
| 2. UNIT ORGANISASI             | : | 015.01 SEKRETARIAT JENDERAL |
| 3. PAGU                        | : | Rp.16.590.334.317.000       |
- (ENAM BELAS TRILIUN LIMA RATUS SEMBILAN PULUH MILIAR TIGA RATUS TIGA PULUH EMPAT JUTA TIGA RATUS TUJUH BELAS RIBU RUPIAH)

**C. PERNYATAAN SYARAT DAN KETENTUAN(DISCLAIMER) :**


1. DIPA Induk yang telah disahkan ini lebih lanjut dituangkan kedalam DIPA Petikan untuk masing-masing Satker.
2. Pengesahan DIPA Induk sekaligus merupakan pengesahan DIPA Petikan.
3. DIPA Induk tidak berfungsi sebagai dasar pelaksanaan kegiatan atau dasar pencairan dana/pengesahan bagi Bendahara Umum Negara/Kuasa Bendahara Umum Negara.
4. Informasi mengenai Kuasa Pengguna Anggaran, Bendahara Pengeluaran dan Pejabat Penanda tangan SPM untuk masing-masing Satker terdapat pada DIPA Petikan.
5. Rencana Penarikan Dana dan Perkiraan Penerimaan yang tercantum dalam Halaman III DIPA Induk merupakan akumulasi rencana Penarikan Dana dan Perkiraan Penerimaan dari seluruh satker.
6. Tanggung jawab terhadap kebenaran alokasi yang tertuang dalam DIPA Induk sepenuhnya berada pada Pengguna Anggaran/Kuasa Pengguna Anggaran.
7. DIPA Induk ini berlaku sejak tanggal 1 Januari 2017 sampai dengan 31 Desember 2017.

Jakarta, 07 Desember 2016  
A.N MENTERI KEUANGAN  
DIREKTUR JENDERAL ANGGARAN

ASKOLANI  
NIP.196606111992021001



**DAFTAR ISIAN PELAKSANAAN ANGGARAN (DIPA) INDUK  
TAHUN ANGGARAN 2017  
NOMOR : DIPA-015.01-0/2017**



DS:9030-0129-0917-7310

**I. INFORMASI KINERJA DAN ANGGARAN PROGRAM**

Halaman : 1 dari 8

**A. IDENTITAS UNIT :**

1. KEMENTERIAN NEGARA / LEMBAGA	:	015 KEMENTERIAN KEUANGAN
2. UNIT ORGANISASI	:	015.01 SEKRETARIAT JENDERAL
3. PAGU	:	Rp.16.590.334.317.000

(ENAM BELAS TRILIUN LIMA RATUS SEMBILAN PULUH MILIAR TIGA RATUS TIGA PULUH EMPAT JUTA TIGA RATUS TUJUH BELAS RIBU RUPIAH)

**B. KETERKAITAN DENGAN PROGRAM, SASARAN, STRATEGIS K/L, FUNGSI DAN PRIORITAS PEMBANGUNAN DALAM RKP :**

(dalam ribuan rupiah)

1. PROGRAM	:	01	Program Dukungan Manajemen dan Pelaksanaan Tugas Teknis Lainnya Kementerian Keuangan	16.590.334.317
2. SASARAN STRATEGIS	:	01	Terjaganya Kesenambungan Fiskal	
3. FUNGSI	:	01	PELAYANAN UMUM	14.782.585.413
SUB FUNGSI	:	0101	LEMBAGA EKSEKUTIF DAN LEGISLATIF, MASALAH KEUANGAN	14.782.585.413
		10	PENDIDIKAN	1.807.748.904
		1007	PELAYANAN BANTUAN TERHADAP PENDIDIKAN	1.807.748.904
4. PRIORITAS	:			
Non Prioritas	:	00	-	

Jakarta, 07 Desember 2016  
Sekretaris Jenderal Kementerian Keuangan RI

HADIYANTO  
NIP 196210101987031006



**DAFTAR ISIAN PELAKSANAAN ANGGARAN (DIPA) INDUK  
TAHUN ANGGARAN 2017  
NOMOR : DIPA-015.01-0/2017**



**I. INFORMASI KINERJA DAN ANGGARAN PROGRAM**

C. RINCIAN KINERJA PROGRAM DAN KEGIATAN :

(dalam ribuan rupiah)

KODE	PROGRAM / OUTCOME / INDIKATOR KINERJA UTAMA / KEGIATAN / INDIKATOR KINERJA KEGIATAN / OUTPUT		VOLUME / SATUAN	ALOKASI DANA
015.01.01	Program Dukungan Manajemen dan Pelaksanaan Tugas Teknis Lainnya Kementerian Keuangan Tata Kelola Kementerian Keuangan yang Baik 01 Rata-rata Indeks Tata Kelola Kementerian Keuangan 02 Indeks Kepuasan Pengguna Layanan Sekretariat Jenderal 03 Indeks Opini BPK Atas LK BA 015			16.590.334.317
1625	Pembinaan dan Koordinasi Pemberian Bantuan Hukum - Persentase Putusan Perkara Perdata yang Berkekuatan Hukum Tetap dan Hak Uji Materil UU yang Dimenangkan - Rata-rata Indeks Ketepatan Waktu Penyelesaian Jawaban dan Keterangan Presiden - Indeks Ketepatan Waktu Penyelesaian Telaahan Kasus Hukum - Indeks Ketepatan Waktu Pemberian Konsultasi Hukum kepada Saksi atau Ahli			7.681.575
1625.001	Layanan Bantuan Hukum	0 0	200.0000 Layanan	7.681.575
1626	Membangun Kepercayaan dan Meningkatkan Dukungan Publik Terhadap Kebijakan di Bidang Keuangan Negara - Persentase Opini Positif Pemberitaan Kementerian Keuangan pada Media - Rata-rata Indeks Ketepatan Waktu Penyediaan Informasi Publik - Tingkat Efektivitas Komunikasi Publik			29.996.567
1626.001	Strategi Komunikasi	0 0	65.0000 Strategi	26.922.714
1626.002	Layanan Informasi dan Referensi	0 0	7,500.0000 Layanan	3.073.853
1627	Pembinaan dan Koordinasi Perumusan Peraturan Perundang-Undangan - Waktu Rata-rata Penyelesaian RPKM/RKMK Kebijakan - Waktu Rata-rata Penyelesaian Telaahan Hukum - Waktu Rata-rata Pengunggahan PMK ke Website JDIH			5.063.124
1627.001	Layanan Penyusunan Peraturan Perundang-Undangan dan Penelaahan/Pendapat Hukum	0 0	200.0000 Layanan	5.063.124
1628	Pembinaan dan Penataan Organisasi, Tata Laksana dan Jabatan Fungsional - Persentase Penyelesaian Layanan Penataan Organisasi - Persentase Penyelesaian Proses Bisnis - Indeks Kepuasan Pengguna Layanan - Rata-rata Indeks Tata Kelola Kementerian Keuangan - Persentase Penyelesaian Pengembangan Jabatan Fungsional			7.554.286

KETENTUAN

DIPA Induk ini dituangkan lebih lanjut ke dalam DIPA Petikan dan DIPA Petikan dimaksud berlaku sebagai dokumen pelaksanaan kegiatan Satker.



**DAFTAR ISIAN PELAKSANAAN ANGGARAN (DIPA) INDUK  
TAHUN ANGGARAN 2017  
NOMOR : DIPA-015.01-0/2017**



**I. INFORMASI KINERJA DAN ANGGARAN PROGRAM**

C. RINCIAN KINERJA PROGRAM DAN KEGIATAN :

(dalam ribuan rupiah)


KODE	PROGRAM / OUTCOME / INDIKATOR KINERJA UTAMA / KEGIATAN / INDIKATOR KINERJA KEGIATAN / OUTPUT		VOLUME / SATUAN	ALOKASI DANA
1628.001	Layanan Penataan Organisasi, Ketatalaksanaan, dan Jabatan Fungsional	0 0	1.0000 Layanan	7.554.286
1629	Koordinasi Penyusunan Rencana Kerja, Pembinaan dan Pengelolaan Anggaran			103.596.269
	- Rata-rata Indeks Tata Kelola Kementerian Keuangan			
	- Indeks Opini BPK Atas LK BA 015			
	- Rata-rata Indeks Tata Kelola Kementerian Keuangan			
1629.001	Layanan Pengelolaan Kinerja, Keuangan, dan Resiko	0 0	5.0000 Layanan	13.947.819
1629.002	Layanan Dukungan Manajemen	0 0	2.0000 Layanan	89.648.450
1630	Pembinaan Administrasi dan Pengelolaan Perlengkapan			9.716.118
	- Ratio Utilisasi Aset Kementerian Keuangan Terhadap Total Aset Tetap			
	- Persentase Terselenggarakannya Paket Pengadaan Barang-Jasa di Lingkungan Kementerian Keuangan yang Diasistensikan			
	- Persentase Satuan Kerja Kementerian Keuangan yang Telah Melengkapi Data Master Aset pada Aplikasi SIMAN			
	- Tingkat Pemahaman Satuan Kerja Terhadap Aplikasi SIMAK-BMN			
1630.001	Layanan Pengelolaan BMN	0 0	4.0000 Layanan	9.716.118
1631	Pembinaan dan Koordinasi Pengelolaan SDM			23.601.470
	- Penyusunan Kebijakan Human Capital			
	- Indeks Kepuasan Pengguna Layanan Biro SDM			
	- Implementasi Manajemen Talenta Kementerian Keuangan			
	- Layanan Administrasi dan HRIS			
	- Indeks Penerapan Sistem Merit			
	- Persentase Jumlah Pegawai Baru Sesuai Kebutuhan			
	- Pembangunan Leadership Framework			
	- Penyelesaian Pemberian Penghargaan, Penegakan Disiplin, dan Pensiun Bagi Pegawai Kementerian Keuangan			
	- Persentase Pejabat yang Memenuhi Standar Kompetensi Jabatannya			
1631.001	Human Capital Management	0 0	35.0000 Persen	6.568.587
1631.002	Layanan Operasional SDM	0 0	5.0000 Layanan	17.032.883
1632	Pembinaan Administrasi dan Dukungan Pelayanan Pelaksanaan Tugas Kantor Pusat Kementerian			13.808.599.941
	- Indeks Tingkat Kepuasan Pembinaan dan Asistensi Kearsipan			
	- Indeks Tingkat Kepuasan Pengguna Layanan			
	- Persentase Kualitas Pelaksanaan Anggaran			

KETENTUAN

DIPA Induk ini dituangkan lebih lanjut ke dalam DIPA Petikan dan DIPA Petikan dimaksud berlaku sebagai dokumen pelaksanaan kegiatan Satker.



**DAFTAR ISI PELAKSANAAN ANGGARAN (DIPA) INDUK  
TAHUN ANGGARAN 2017  
NOMOR : DIPA-015.01-0/2017**



**I. INFORMASI KINERJA DAN ANGGARAN PROGRAM**

C. RINCIAN KINERJA PROGRAM DAN KEGIATAN :

(dalam ribuan rupiah)

KODE	PROGRAM / OUTCOME / INDIKATOR KINERJA UTAMA / KEGIATAN / INDIKATOR KINERJA KEGIATAN / OUTPUT		VOLUME / SATUAN	ALOKASI DANA
1632.002	- Persentase Kualitas Pelaksanaan Anggaran - Jumlah Penetapan KMK Pemusnahan Arsip - Indeks Pemenuhan Layanan Sesuai Norma Waktu (Quick Win) - Indeks Rata-rata Tingkat Kepatuhan Pengendalian - Ratio Utilisasi Aset Sekretariat Jenderal Terhadap Total Aset Tetap Layanan Penataan Kearsipan	0 0	2.0000 Layanan	3.316.489
1632.950	Layanan Dukungan Manajemen Eselon I	0 0	5.0000 Layanan	35.671.620
1632.951	Layanan Internal (Overhead)	0 0	1.0000 Layanan	40.756.772
1632.994	Layanan Perkantoran	0 0	12.0000 Bulan	13.728.855.060
1633	Koordinasi dan Harmonisasi Pelaksanaan Kebijakan Menteri Keuangan - Persentase Agenda Menteri Keuangan sesuai Skala Prioritas - Jumlah Kajian yang Disampaikan kepada Menteri Keuangan - Persentase Pegawai yang Memenuhi Jamlat - Persentase Kualitas Pelaksanaan Anggaran - Persentase Kualitas Pelaksanaan Anggaran - Persentase Penyelesaian Tindak Lanjut Kebijakan Menteri Keuangan Hasil Rapat Pimpinan - Persentase Rekomendasi Hasil Survei Kesehatan Organisasi yang Ditindaklanjuti			11.182.119
1633.001	Layanan Pengelolaan Program dan Monitoring Kebijakan Menteri Keuangan	0 0	12.0000 Layanan	3.214.466
1633.002	Analisis/Kajian yang Disampaikan kepada Menteri Keuangan	0 0	5.0000 Kajian	413.560
1633.003	Layanan Dukungan Manajemen Eselon II	0 0	2.0000 Layanan	250.420
1633.951	Layanan Internal (Overhead)	0 0	1.0000 Layanan	84.794
1633.994	Layanan Perkantoran	0 0	12.0000 Bulan	7.218.879
1634	Koordinasi dan Pengembangan Sistem Informasi dan Teknologi Keuangan - Persentase Implementasi Inisiatif Transformasi Kelembagaan di Bidang TIK - Persentase Penucapaian Layanan terhadap Ketentuan yang Disepakati pada Katalog Layanan - Jumlah Pranata Komputer Kementerian Keuangan yang Dibina - Persentase Pegawai Pusintek yang Memenuhi Jamlat - Persentase Kualitas Pelaksanaan Anggaran - Persentase Kualitas Pelaksanaan Anggaran			382.593.973

**KETENTUAN**

DIPA Induk ini dituangkan lebih lanjut ke dalam DIPA Petikan dan DIPA Petikan dimaksud berlaku sebagai dokumen pelaksanaan kegiatan Satker.



**DAFTAR ISIAN PELAKSANAAN ANGGARAN (DIPA) INDUK  
TAHUN ANGGARAN 2017  
NOMOR : DIPA-015.01-0/2017**



**I. INFORMASI KINERJA DAN ANGGARAN PROGRAM**

C. RINCIAN KINERJA PROGRAM DAN KEGIATAN :

(dalam ribuan rupiah)

KODE	PROGRAM / OUTCOME / INDIKATOR KINERJA UTAMA / KEGIATAN / INDIKATOR KINERJA KEGIATAN / OUTPUT		VOLUME / SATUAN	ALOKASI DANA
	<ul style="list-style-type: none"> <li>- Jumlah Peraturan/Kebijakan TIK Dalam Rangka Mendukung Tata Kelola Kementerian Keuangan</li> <li>- Persentase Integrasi Sistem Informasi Keuangan</li> <li>- Persentase Kualitas Pelaksanaan Anggaran</li> <li>- Persentase Penyelesaian Gangguan TIK yang Melebihi Norma Waktu</li> <li>- Persentase Rekomendasi BPK atas LKPP dan LK BUN yang ditindaklanjuti</li> <li>- Tingkat Downtime Sistem TIK (Infrastruktur TIK Kemenkeu dan Aplikasi-Database Sekretariat Jenderal)</li> <li>- Tingkat Downtime Layanan Pemulihan Data</li> </ul>			
1634.001	Tata Kelola TIK Kementerian Keuangan yang Optimal	0 0	5.0000 Peraturan	3.253.847
1634.002	Layanan Teknologi Informasi dan Komunikasi yang Optimal	0 0	21.0000 Layanan	7.873.293
1634.003	Layanan Pengelolaan Jabatan Fungsional Pranata Komputer Kementerian Keuangan yang Profesional	0 0	1.0000 Layanan	966.598
1634.004	Layanan Dukungan Manajemen Eselon II	0 0	3.0000 Layanan	1.546.907
1634.951	Layanan Internal (Overhead)	0 0	2.0000 Layanan	52.790.857
1634.994	Layanan Perkantoran	0 0	12.0000 Bulan	316.162.471
1635	Pengelolaan Investasi Pemerintah			693.401
1635.994	Layanan Perkantoran	0 0	12.0000 Bulan	693.401
1636	Pembinaan Teknis dan Layanan Pengadaan Secara Elektronik			22.464.119
	<ul style="list-style-type: none"> <li>- Persentase Penguatan Proses Pengadaan Barang/Jasa</li> <li>- Indeks Kepuasan Pengguna Layanan LPSE Kementerian Keuangan</li> <li>- Terselenggaranya dukungan administratif PFM-MDTF II</li> <li>- Persentase Pegawai yang Memenuhi Standar Jamlat</li> <li>- Persentase Kualitas Pelaksanaan Anggaran</li> <li>- Persentase Kualitas Pelaksanaan Anggaran</li> <li>- Indeks Kualitas Layanan Pengadaan</li> </ul>			
1636.001	Kebijakan dan Sistem Pengadaan	0 0	4.0000 Kebijakan	1.195.300
1636.002	Layanan Pengadaan Secara Elektronik	0 0	4.0000 Layanan	7.198.425
1636.003	Layanan Dukungan Manajemen Eselon II	0 0	14.0000 Layanan	1.478.719
1636.004	Dukungan Manajerial Pelaksanaan Project Financial Management Multi Donors Trust Fund (PFM-MDTF)	0 0	1.0000 Layanan	3.382.490
1636.951	Layanan Internal (Overhead)	0 0	1.0000 Layanan	76.500

KETENTUAN

DIPA Induk ini dituangkan lebih lanjut ke dalam DIPA Petikan dan DIPA Petikan dimaksud berlaku sebagai dokumen pelaksanaan kegiatan Satker.



**DAFTAR ISI PELAKSANAAN ANGGARAN (DIPA) INDUK  
TAHUN ANGGARAN 2017  
NOMOR : DIPA-015.01-0/2017**



**I. INFORMASI KINERJA DAN ANGGARAN PROGRAM**

C. RINCIAN KINERJA PROGRAM DAN KEGIATAN :

(dalam ribuan rupiah)

KODE	PROGRAM / OUTCOME / INDIKATOR KINERJA UTAMA / KEGIATAN / INDIKATOR KINERJA KEGIATAN / OUTPUT		VOLUME / SATUAN	ALOKASI DANA
1636.994	Layanan Perkantoran	0 0	12.0000 Bulan	9.132.685
1637	Pembinaan dan Pengawasan Profesi Keuangan			27.517.035
	- Indeks Kepuasan Pengguna Layanan			
	- Persentase Kepatuhan Profesi Keuangan			
	- Persentase Pegawai yang Memenuhi Jamlat			
	- Persentase Kualitas Pelaksanaan Anggaran			
	- Persentase Kualitas Pelaksanaan Anggaran			
1637.001	Pembinaan Profesi Keuangan	0 0	5.0000 Layanan	11.286.469
1637.003	Layanan Dukungan Manajemen Eselon II	0 0	4.0000 Layanan	1.356.578
1637.007	Laporan Hasil Pengawasan Profesi Keuangan	0 0	173.0000 LHP	5.825.981
1637.951	Layanan Internal (Overhead)	0 0	1.0000 Layanan	349.730
1637.994	Layanan Perkantoran	0 0	12.0000 Bulan	8.698.277
1638	Dukungan Pelayanan Pelaksanaan Tugas Kantor-Kantor Vertikal di Daerah yang Berkantor di GKN			242.501.377
	- Persentase Kualitas Pelaksanaan Anggaran			
	- Persentase Kualitas Pelaksanaan Anggaran			
1638.951	Layanan Internal (Overhead)	0 0	18.0000 Layanan	72.845.619
1638.994	Layanan Perkantoran	0 0	12.0000 Bulan	169.655.758
1639	Penyelesaian Sengketa Pajak			92.159.059
	- Persentase Penyelesaian Kerangka Putusan Pengadilan Pajak			
	- Persentase Pegawai yang Memenuhi Jamlat			
	- Persentase Kualitas Pelaksanaan Anggaran			
	- Persentase Kualitas Pelaksanaan Anggaran			
	- Waktu Rata-Rata untuk Pemenuhan Administrasi dan Pengiriman Putusan ke Para Pihak yang Bersengketa			
	- Persentase Tindak Lanjut Hasil Survei Kesehatan Organisasi			
	- Waktu Rata-Rata Administrasi Surat Permohonan Banding/Gugatan			
1639.001	Dukungan administrasi persidangan dan penyelesaian putusan sengketa pajak	0 0	7,000.0000 Putusan	5.128.508
1639.002	Layanan Dukungan Manajemen Eselon II	0 0	4.0000 Layanan	2.245.824
1639.951	Layanan Internal (Overhead)	0 0	1.0000 Layanan	9.198.358

**KETENTUAN**

DIPA Induk ini dituangkan lebih lanjut ke dalam DIPA Petikan dan DIPA Petikan dimaksud berlaku sebagai dokumen pelaksanaan kegiatan Satker.



**DAFTAR ISI PELAKSANAAN ANGGARAN (DIPA) INDUK  
TAHUN ANGGARAN 2017  
NOMOR : DIPA-015.01-0/2017**



**I. INFORMASI KINERJA DAN ANGGARAN PROGRAM**

C. RINCIAN KINERJA PROGRAM DAN KEGIATAN :

(dalam ribuan rupiah)

KODE	PROGRAM / OUTCOME / INDIKATOR KINERJA UTAMA / KEGIATAN / INDIKATOR KINERJA KEGIATAN / OUTPUT		VOLUME / SATUAN	ALOKASI DANA
1639.994	Layanan Perkantoran	0 0	12.0000 Bulan	75.586.369
5170	Dukungan Manajemen dan Dukungan Teknis Pelaksanaan Tugas Komite Pengawas Perpajakan - Persentase Penyelesaian Saran/Rekomendasi yang Disetujui Komite Pengawas Perpajakan - Persentase Penyelesaian Laporan Keuangan Sekretariat Komite Pengawas Perpajakan - Persentase Kualitas Pelaksanaan Anggaran - Persentase Kualitas Pelaksanaan Anggaran - Persentase Penyelesaian Usulan Kajian dan Saran/Rekomendasi yang disampaikan kepada Komite Pengawas Perpajakan - Persentase Penyelesaian Program Pengembangan SDM Sekretariat Komite Pengawas Perpajakan - Persentase Penyelesaian Pengaduan dan Masukan Masyarakat			7.664.980
5170.001	Saran/Rekomendasi dan Kajian Bidang Perpajakan	0 0	36.0000 Rekomendasi/Kajian	2.994.002
5170.002	Layanan Dukungan Manajemen Eselon II	0 0	4.0000 Layanan	875.325
5170.951	Layanan Internal (Overhead)	0 0	1.0000 Layanan	187.800
5170.994	Layanan Perkantoran	0 0	12.0000 Bulan	3.607.853
5171	Pengelolaan Dana Pengembangan Pendidikan Nasional - Tingkat Pertumbuhan Dana Pengembangan Pendidikan Nasional - Jumlah Penerima Beasiswa - Indeks Tingkat Kepuasan Pengguna Layanan - Persentase Kualitas Pelaksanaan Anggaran - Persentase Kualitas Pelaksanaan Anggaran - Tingkat Optimalisasi Aset sesuai Kebijakan ALM - Persentase Alumni yang Memenuhi Kualifikasi Talent - Persentase Pemenuhan Layanan sesuai Norma Waktu - Tingkat Akurasi Penyaluran Dana Riset, Rehab, dan ISF - Tingkat Kesesuaian Proses Bisnis Layanan dengan Standar Manajemen Mutu - Tingkat Kesesuaian Luaran Riset yang Memenuhi Standar Komersialisasi dan/atau Impelementasi - Indeks Implementasi Good Corporate Governance - Opini atas Laporan Keuangan			1.807.748.904
5171.001	Layanan Pengembangan Dana	0 0	2.0000 Layanan	993.049
5171.002	Layanan Penyaluran Dana	0 0	4.0000 Layanan	1.758.891.004
5171.003	Layanan Dukungan Manajemen Eselon II	0 0	8.0000 Layanan	12.147.356

**KETENTUAN**

DIPA Induk ini dituangkan lebih lanjut ke dalam DIPA Petikan dan DIPA Petikan dimaksud berlaku sebagai dokumen pelaksanaan kegiatan Satker.





**DAFTAR ISIAN PELAKSANAAN ANGGARAN (DIPA) INDUK  
TAHUN ANGGARAN 2017  
NOMOR : DIPA-015.01-0/2017**



**I. INFORMASI KINERJA DAN ANGGARAN PROGRAM**

C. RINCIAN KINERJA PROGRAM DAN KEGIATAN :

(dalam ribuan rupiah)

KODE	PROGRAM / OUTCOME / INDIKATOR KINERJA UTAMA / KEGIATAN / INDIKATOR KINERJA KEGIATAN / OUTPUT		VOLUME / SATUAN	ALOKASI DANA
5171.951	Layanan Internal (Overhead)	0 0	1.0000 Layanan	498.000
5171.994	Layanan Perkantoran	0 0	12.0000 Bulan	35.219.495

KETENTUAN

DIPA Induk ini dituangkan lebih lanjut ke dalam DIPA Petikan dan DIPA Petikan dimaksud berlaku sebagai dokumen pelaksanaan kegiatan Satker.

Jakarta, 07 Desember 2016

Sekretaris Jenderal Kementerian Keuangan RI

HADIYANTO  
NIP 196210101987031006



DAFTAR ISI AN PELAKSANAAN ANGGARAN (DIPA) INDUK  
TAHUN ANGGARAN 2017  
NOMOR : DIPA-015.01-0/2017



II. RINCIAN ALOKASI ANGGARAN PER SATKER

A. IDENTITAS UNIT :

1. KEMENTERIAN NEGARA / LEMBAGA : 015 KEMENTERIAN KEUANGAN  
2. UNIT ORGANISASI : 015.01 SEKRETARIAT JENDERAL  
3. PAGU : Rp.16.590.334.317.000

(ENAM BELAS TRILIUN LIMA RATUS SEMBILAN PULUH MILIAR TIGA RATUS TIGA PULUH EMPAT JUTA TIGA RATUS TUJUH BELAS RIBU RUPIAH)

B. RINCIAN ALOKASI ANGGARAN PER SATKER

(dalam ribuan rupiah)


NO	KODE	PROGRAM / PROPINSI / SATKER / SUMBER DANA	KP KD DK TP UB	JENIS BELANJA				PAGU/TARGET PENDAPATAN	TERCATAT
				PEGAWAI	BARANG	MODAL	BANTUAN SOSIAL		
1	2	3	4	5	6	7	8	9=5+6+7+8	10
	015.01.01	Program Dukungan Manajemen dan Pelaksanaan Tugas Teknis Lainnya Kementerian Keuangan		13.621.410.480	2.792.035.407	176.888.430	0	16.590.334.317	0
	01	DKI JAKARTA		13.613.139.737	2.618.727.687	101.717.358	0	16.333.584.782	0
	119106	SEKRETARIAT PENGADILAN PAJAK	KP	57.956.297	25.004.404	9.198.358	0	92.159.059	0
	A00	RM		57.956.297	25.004.404	9.198.358	0	92.159.059	0
		Target Pendapatan						14.695	
	409294	SEKRETARIAT JENDERAL	KP	13.517.002.136	437.950.442	40.856.772	0	13.995.809.350	0
	A00	RM		13.517.002.136	437.950.442	40.856.772	0	13.995.809.350	0
		Target Pendapatan						5.027.820	
	446090	PUSAT PEMBINAAN PROFESI KEUANGAN	KP	6.823.104	20.344.201	349.730	0	27.517.035	0
	A00	RM		6.823.104	20.344.201	349.730	0	27.517.035	0
		Target Pendapatan						797.500	
	449611	PUSAT INVESTASI PEMERINTAH	KP	693.401	0	0	0	693.401	0
	A00	RM		693.401	0	0	0	693.401	0
		Target Pendapatan						44.800.942	
	449721	PUSAT ANALISIS DAN HARMONISASI KEBIJAKAN	KP	5.434.250	5.663.075	84.794	0	11.182.119	0
	A00	RM		5.434.250	5.663.075	84.794	0	11.182.119	0
	672906	PUSAT SISTEM INFORMASI DAN TEKNOLOGI KEUANGAN	KP	16.227.410	301.653.001	50.465.404	0	368.345.815	0
	A00	RM		16.227.410	301.653.001	50.465.404	0	368.345.815	0
	673102	PSSU - GFMRAP	KP	0	3.937.050	0	0	3.937.050	0

KETENTUAN

DIPA Induk ini dituangkan lebih lanjut ke dalam DIPA Petikan dan DIPA Petikan dimaksud berlaku sebagai dokumen pelaksanaan kegiatan Satker.



DAFTAR ISIAN PELAKSANAAN ANGGARAN (DIPA) INDUK  
TAHUN ANGGARAN 2017  
NOMOR : DIPA-015.01-0/2017



DS:9030-0129-0917-7310

II. RINCIAN ALOKASI ANGGARAN PER SATKER

A. IDENTITAS UNIT :

1. KEMENTERIAN NEGARA / LEMBAGA : 015 KEMENTERIAN KEUANGAN  
2. UNIT ORGANISASI : 015.01 SEKRETARIAT JENDERAL  
3. PAGU : Rp.16.590.334.317.000

(ENAM BELAS TRILIUN LIMA RATUS SEMBILAN PULUH MILIAR TIGA RATUS TIGA PULUH EMPAT JUTA TIGA RATUS TUJUH BELAS RIBU RUPIAH)

B. RINCIAN ALOKASI ANGGARAN PER SATKER

(dalam ribuan rupiah)


NO	KODE	PROGRAM / PROPINSI / SATKER / SUMBER DANA	KP KD DK TP UB	JENIS BELANJA				PAGU/TARGET PENDAPATAN	TERCATAT
				PEGAWAI	BARANG	MODAL	BANTUAN SOSIAL		
1	2	3	4	5	6	7	8	9=5+6+7+8	10
	A00	RM		0	1.297.050	0	0	1.297.050	0
	I33	HLN		0	2.640.000	0	0	2.640.000	0
	675514	PUSAT LAYANAN PENGADAAN SECARA ELEKTRONIK	KP	6.343.941	12.106.628	76.500	0	18.527.069	0
	A00	RM		6.343.941	12.106.628	76.500	0	18.527.069	0
	690051	SEKRETARIAT KOMITE PENGAWAS PERPAJAKAN	KP	2.659.198	4.817.982	187.800	0	7.664.980	0
	A00	RM		2.659.198	4.817.982	187.800	0	7.664.980	0
	691117	LEMBAGA PENGELOLA DANA PENDIDIKAN	KP	0	1.807.250.904	498.000	0	1.807.748.904	0
	F00	BLU		0	1.807.250.904	498.000	0	1.807.748.904	0
		Target Pendapatan						1.807.748.904	
	02	JAWA BARAT		0	9.750.148	85.977	0	9.836.125	0
	409308	GEDUNG KEUANGAN NEGARA BANDUNG	KD	0	9.750.148	85.977	0	9.836.125	0
	A00	RM		0	9.750.148	85.977	0	9.836.125	0
		Target Pendapatan						435.689	
	03	JAWA TENGAH		2.283.017	11.397.671	6.527.582	0	20.208.270	0
	689334	KANTOR PENGELOLAAN TIK DAN BMN SEMARANG	KD	2.283.017	11.397.671	6.527.582	0	20.208.270	0
	A00	RM		2.283.017	11.397.671	6.527.582	0	20.208.270	0
		Target Pendapatan						19.448	
	04	DI YOGYAKARTA		0	7.854.667	107.946	0	7.962.613	0
	117109	GEDUNG KEUANGAN NEGARA YOGYAKARTA	KD	0	7.854.667	107.946	0	7.962.613	0

KETENTUAN

DIPA Induk ini dituangkan lebih lanjut ke dalam DIPA Petikan dan DIPA Petikan dimaksud berlaku sebagai dokumen pelaksanaan kegiatan Satker.



DAFTAR ISIAN PELAKSANAAN ANGGARAN (DIPA) INDUK  
TAHUN ANGGARAN 2017  
NOMOR : DIPA-015.01-0/2017



DS:9030-0129-0917-7310

II. RINCIAN ALOKASI ANGGARAN PER SATKER

A. IDENTITAS UNIT :

1. KEMENTERIAN NEGARA / LEMBAGA : 015 KEMENTERIAN KEUANGAN  
2. UNIT ORGANISASI : 015.01 SEKRETARIAT JENDERAL  
3. PAGU : Rp.16.590.334.317.000

(ENAM BELAS TRILIUN LIMA RATUS SEMBILAN PULUH MILIAR TIGA RATUS TIGA PULUH EMPAT JUTA TIGA RATUS TUJUH BELAS RIBU RUPIAH)

B. RINCIAN ALOKASI ANGGARAN PER SATKER

(dalam ribuan rupiah)


NO	KODE	PROGRAM / PROPINSI / SATKER / SUMBER DANA	KP KD DK TP UB	JENIS BELANJA				PAGU/TARGET PENDAPATAN	TERCATAT
				PEGAWAI	BARANG	MODAL	BANTUAN SOSIAL		
1	2	3	4	5	6	7	8	9=5+6+7+8	10
	A00	RM		0	7.854.667	107.946	0	7.962.613	0
		Target Pendapatan						1.041	
	05	JAWA TIMUR		1.317.206	23.886.105	2.189.135	0	27.392.446	0
	689341	KANTOR PENGELOLAAN TIK DAN BMN SURABAYA	KD	1.317.206	23.886.105	2.189.135	0	27.392.446	0
	A00	RM		1.317.206	23.886.105	2.189.135	0	27.392.446	0
	06	ACEH		0	7.283.914	311.530	0	7.595.444	0
	409351	GEDUNG KEUANGAN NEGARA BANDA ACEH	KD	0	7.283.914	311.530	0	7.595.444	0
	A00	RM		0	7.283.914	311.530	0	7.595.444	0
	07	SUMATERA UTARA		1.128.854	9.535.924	15.397.661	0	26.062.439	0
	689320	KANTOR PENGELOLAAN TIK DAN BMN MEDAN	KD	1.128.854	9.535.924	15.397.661	0	26.062.439	0
	A00	RM		1.128.854	9.535.924	15.397.661	0	26.062.439	0
	11	SUMATERA SELATAN		0	6.673.208	5.556.000	0	12.229.208	0
	117134	GEDUNG KEUANGAN NEGARA PALEMBANG	KD	0	6.673.208	5.556.000	0	12.229.208	0
	A00	RM		0	6.673.208	5.556.000	0	12.229.208	0
		Target Pendapatan						283.229	
	16	KALIMANTAN TIMUR		1.183.411	14.226.140	2.395.453	0	17.805.004	0
	409360	GEDUNG KEUANGAN NEGARA BALIKPAPAN	KD	0	3.486.846	70.000	0	3.556.846	0
	A00	RM		0	3.486.846	70.000	0	3.556.846	0
	689373	KANTOR PENGELOLAAN PEMULIHAN DATA	KD	1.183.411	10.739.294	2.325.453	0	14.248.158	0

KETENTUAN

DIPA Induk ini dituangkan lebih lanjut ke dalam DIPA Petikan dan DIPA Petikan dimaksud berlaku sebagai dokumen pelaksanaan kegiatan Satker.



DAFTAR ISIAN PELAKSANAAN ANGGARAN (DIPA) INDUK  
TAHUN ANGGARAN 2017  
NOMOR : DIPA-015.01-0/2017



II. RINCIAN ALOKASI ANGGARAN PER SATKER

A. IDENTITAS UNIT :

1. KEMENTERIAN NEGARA / LEMBAGA : 015 KEMENTERIAN KEUANGAN  
2. UNIT ORGANISASI : 015.01 SEKRETARIAT JENDERAL  
3. PAGU : Rp.16.590.334.317.000

(ENAM BELAS TRILIUN LIMA RATUS SEMBILAN PULUH MILIAR TIGA RATUS TIGA PULUH EMPAT JUTA TIGA RATUS TUJUH BELAS RIBU RUPIAH)

B. RINCIAN ALOKASI ANGGARAN PER SATKER

(dalam ribuan rupiah)


NO	KODE	PROGRAM / PROPINSI / SATKER / SUMBER DANA	KP KD DK TP UB	JENIS BELANJA				PAGU/TARGET PENDAPATAN	TERCATAT
				PEGAWAI	BARANG	MODAL	BANTUAN SOSIAL		
1	2	3	4	5	6	7	8	9=5+6+7+8	10
	A00	RM		1.183.411	10.739.294	2.325.453	0	14.248.158	0
	17	SULAWESI UTARA		0	6.002.417	204.930	0	6.207.347	0
	450913	GEDUNG KEUANGAN NEGARA MANADO	KD	0	6.002.417	204.930	0	6.207.347	0
	A00	RM		0	6.002.417	204.930	0	6.207.347	0
	19	SULAWESI SELATAN		982.510	22.580.471	1.520.027	0	25.083.008	0
	689362	KANTOR PENGELOLAAN TIK DAN BMN MAKASSAR	KD	982.510	22.580.471	1.520.027	0	25.083.008	0
	A00	RM		982.510	22.580.471	1.520.027	0	25.083.008	0
		Target Pendapatan						69.761	
	21	MALUKU		0	5.946.410	590.543	0	6.536.953	0
	568001	GEDUNG KEUANGAN NEGARA AMBON	KD	0	5.946.410	590.543	0	6.536.953	0
	A00	RM		0	5.946.410	590.543	0	6.536.953	0
	22	BALI		1.375.745	14.409.053	1.742.900	0	17.527.698	0
	560813	GEDUNG KEUANGAN NEGARA SINGARAJA	KD	0	3.357.718	95.953	0	3.453.671	0
	A00	RM		0	3.357.718	95.953	0	3.453.671	0
		Target Pendapatan						2.951	
	689355	KANTOR PENGELOLAAN TIK DAN BMN DENPASAR	KD	1.375.745	11.051.335	1.646.947	0	14.074.027	0
	A00	RM		1.375.745	11.051.335	1.646.947	0	14.074.027	0
		Target Pendapatan						655.521	
	24	NUSA TENGGARA TIMUR		0	5.688.491	0	0	5.688.491	0

KETENTUAN

DIPA Induk ini dituangkan lebih lanjut ke dalam DIPA Petikan dan DIPA Petikan dimaksud berlaku sebagai dokumen pelaksanaan kegiatan Satker.



**DAFTAR ISIAN PELAKSANAAN ANGGARAN (DIPA) INDUK  
TAHUN ANGGARAN 2017  
NOMOR : DIPA-015.01-0/2017**



DS:9030-0129-0917-7310

**II. RINCIAN ALOKASI ANGGARAN PER SATKER**

**A. IDENTITAS UNIT :**

1. KEMENTERIAN NEGARA / LEMBAGA : 015 KEMENTERIAN KEUANGAN  
2. UNIT ORGANISASI : 015.01 SEKRETARIAT JENDERAL  
3. PAGU : Rp.16.590.334.317.000

(ENAM BELAS TRILIUN LIMA RATUS SEMBILAN PULUH MILIAR TIGA RATUS TIGA PULUH EMPAT JUTA TIGA RATUS TUJUH BELAS RIBU RUPIAH)

**B. RINCIAN ALOKASI ANGGARAN PER SATKER**

(dalam ribuan rupiah)


NO	KODE	PROGRAM / PROPINSI / SATKER / SUMBER DANA	KP KD DK TP UB	JENIS BELANJA				PAGU/TARGET PENDAPATAN	TERCATAT	
				PEGAWAI	BARANG	MODAL	BANTUAN SOSIAL			
1	2	3	4	5	6	7	8	9=5+6+7+8	10	
	568018	GEDUNG KEUANGAN NEGARA KUPANG	KD	0	5.688.491	0	0	5.688.491	0	
	A00	RM		0	5.688.491	0	0	5.688.491	0	
	25	PAPUA		0	17.555.671	342.125	0	17.897.796	0	
	117141	GEDUNG KEUANGAN NEGARA JAYAPURA	KD	0	14.967.369	136.835	0	15.104.204	0	
	A00	RM		0	14.967.369	136.835	0	15.104.204	0	
	409376	GEDUNG KEUANGAN NEGARA BIAK	KD	0	2.588.302	205.290	0	2.793.592	0	
	A00	RM		0	2.588.302	205.290	0	2.793.592	0	
		Target Pendapatan						14.806		
	33	PAPUA BARAT		0	5.291.026	38.140.463	0	43.431.489	0	
	409339	GEDUNG KEUANGAN NEGARA SORONG	KD	0	4.037.508	69.879	0	4.107.387	0	
	A00	RM		0	4.037.508	69.879	0	4.107.387	0	
		Target Pendapatan						75		
	680640	GEDUNG KEUANGAN NEGARA MANOKWARI	KD	0	1.253.518	38.070.584	0	39.324.102	0	
	A00	RM		0	1.253.518	38.070.584	0	39.324.102	0	
	34	SULAWESI BARAT		0	5.226.404	58.800	0	5.285.204	0	
	670536	GEDUNG KEUANGAN NEGARA MAMUJU	KD	0	5.226.404	58.800	0	5.285.204	0	
	A00	RM		0	5.226.404	58.800	0	5.285.204	0	
		TOTAL			13.621.410.480	2.792.035.407	176.888.430	0	16.590.334.317	0
		RM			13.621.410.480	982.144.503	176.390.430	0	14.779.945.413	0

**KETENTUAN**

DIPA Induk ini dituangkan lebih lanjut ke dalam DIPA Petikan dan DIPA Petikan dimaksud berlaku sebagai dokumen pelaksanaan kegiatan Satker.



**DAFTAR ISIAN PELAKSANAAN ANGGARAN (DIPA) INDUK  
TAHUN ANGGARAN 2017  
NOMOR : DIPA-015.01-0/2017**



DS:9030-0129-0917-7310

**II. RINCIAN ALOKASI ANGGARAN PER SATKER**

**A. IDENTITAS UNIT :**

1. KEMENTERIAN NEGARA / LEMBAGA : 015 KEMENTERIAN KEUANGAN  
2. UNIT ORGANISASI : 015.01 SEKRETARIAT JENDERAL  
3. PAGU : Rp.16.590.334.317.000  
(ENAM BELAS TRILIUN LIMA RATUS SEMBILAN PULUH MILIAR TIGA RATUS TIGA PULUH EMPAT JUTA TIGA RATUS TUJUH BELAS RIBU RUPIAH)

**B. RINCIAN ALOKASI ANGGARAN PER SATKER**

(dalam ribuan rupiah)

NO	KODE	PROGRAM / PROPINSI / SATKER / SUMBER DANA	KP KD DK TP UB	JENIS BELANJA				PAGU/TARGET PENDAPATAN	TERCATAT
				PEGAWAI	BARANG	MODAL	BANTUAN SOSIAL		
1	2	3	4	5	6	7	8	9=5+6+7+8	10
		TOTAL		13.621.410.480	2.792.035.407	176.888.430	0	16.590.334.317	0
		BLU		0	1.807.250.904	498.000	0	1.807.748.904	0
		HLN		0	2.640.000	0	0	2.640.000	0
		PENDAPATAN						1.859.872.382	

**KETENTUAN**

DIPA Induk ini dituangkan lebih lanjut ke dalam DIPA Petikan dan DIPA Petikan dimaksud berlaku sebagai dokumen pelaksanaan kegiatan Satker.

Jakarta, 07 Desember 2016  
Sekretaris Jenderal Kementerian Keuangan RI



**DAFTAR ISI AN PELAKSANAAN ANGGARAN (DIPA) INDIK  
TAHUN ANGGARAN 2017  
NOMOR : DIPA-015.01-0/2017**



**III. RENCANA PENARIKAN DANA DAN PERKIRAAN PENERIMAAN**

**A. IDENTITAS UNIT :**

1. KEMENTERIAN NEGARA / LEMBAGA : 015 KEMENTERIAN KEUANGAN  
2. UNIT ORGANISASI : 015.01 SEKRETARIAT JENDERAL  
3. PAGU : Rp.16.590.334.317.000

(ENAM BELAS TRILIUN LIMA RATUS SEMBILAN PULUH MILIAR TIGA RATUS TIGA PULUH EMPAT JUTA TIGA RATUS TUJUH BELAS RIBU RUPIAH)

**B. RENCANA PER PROGRAM**

(dalam ribuan rupiah)

NO	KODE	URAIAN PROGRAM	PAGU	JANUARI	PEBRUARI	MARET	APRIL	MEI	JUNI	JULI	AGUSTUS	SEPTEMBER	OKTOBER	NOPEMBER	DESEMBER
1	015.01.01	Program Dukungan Manajemen dan Pelaksanaan Tugas Teknis Lainnya Kementerian Keuangan RENCANA PENARIKAN DANA	16.590.334.317	825.506.029	875.014.387	993.423.951	1.282.238.620	1.250.563.188	1.847.296.807	1.614.374.027	1.510.752.667	1.953.498.904	1.143.136.168	1.604.859.930	1.689.669.639
		PERKIRAAN / TARGET PENDAPATAN	5.825.320	485.443	485.443	485.443	485.443	485.443	485.443	485.443	485.443	485.443	485.443	485.443	485.447
2	015.01	PERKIRAAN / TARGET PENDAPATAN	1.854.047.062	154.503.922	154.503.922	154.503.922	154.503.922	154.503.922	154.503.922	154.503.922	154.503.922	154.503.922	154.503.922	154.503.922	154.503.920
		TOTAL RENCANA PENARIKAN DANA	16.590.334.317	825.506.029	875.014.387	993.423.951	1.282.238.620	1.250.563.188	1.847.296.807	1.614.374.027	1.510.752.667	1.953.498.904	1.143.136.168	1.604.859.930	1.689.669.639
		TOTAL PERKIRAAN / TARGET PENDAPATAN	1.859.872.382	154.989.365	154.989.365	154.989.365	154.989.365	154.989.365	154.989.365	154.989.365	154.989.365	154.989.365	154.989.365	154.989.365	154.989.367

Jakarta, 07 Desember 2016  
Sekretaris Jenderal Kementerian Keuangan RI

HADIYANTO  
NIP 196210101987031006