



**SURAT PENGESAHAN DAFTAR ISIAN PELAKSANAAN ANGGARAN (SP-DIPA) INDUK
TAHUN ANGGARAN 2018
NOMOR : SP DIPA-015.01-0/2018**



DS:3658-0027-4143-1092

A. DASAR HUKUM :

1. UU No. 17 Tahun 2003 tentang Keuangan Negara.
2. UU No. 1 Tahun 2004 tentang Perbendaharaan Negara.
3. UU No. 15 Tahun 2017 tentang APBN TA 2018.

B. DENGAN INI DISAHKAN ALOKASI ANGGARAN UNTUK :

- | | | |
|--------------------------------|---|-----------------------------|
| 1. KEMENTERIAN NEGARA/ LEMBAGA | : | 015 KEMENTERIAN KEUANGAN |
| 2. UNIT ORGANISASI | : | 015.01 SEKRETARIAT JENDERAL |
| 3. PAGU | : | Rp.19.887.754.241.000 |
- (SEMBILAN BELAS TRILIUN DELAPAN RATUS DELAPAN PULUH TUJUH MILIAR TUJUH RATUS LIMA PULUH EMPAT JUTA DUA RATUS EMPAT PULUH SATU RIBU RUPIAH)

C. PERNYATAAN SYARAT DAN KETENTUAN(DISCLAIMER) :

1. DIPA Induk yang telah disahkan ini lebih lanjut dituangkan kedalam DIPA Petikan untuk masing-masing Satker.
2. Pengesahan DIPA Induk sekaligus merupakan pengesahan DIPA Petikan.
3. DIPA Induk tidak berfungsi sebagai dasar pelaksanaan kegiatan atau dasar pencairan dana/pengesahan bagi Bendahara Umum Negara/Kuasa Bendahara Umum Negara.
4. Informasi mengenai Kuasa Pengguna Anggaran, Bendahara Pengeluaran dan Pejabat Penanda tangan SPM untuk masing-masing Satker terdapat pada DIPA Petikan.
5. Rencana Penarikan Dana dan Perkiraan Penerimaan yang tercantum dalam Halaman III DIPA Induk merupakan akumulasi rencana Penarikan Dana dan Perkiraan Penerimaan dari seluruh satker.
6. Tanggung jawab terhadap kebenaran alokasi yang tertuang dalam DIPA Induk sepenuhnya berada pada Pengguna Anggaran/Kuasa Pengguna Anggaran.
7. DIPA Induk ini berlaku sejak tanggal 1 Januari 2018 sampai dengan 31 Desember 2018.

Jakarta, 05 Desember 2017
A.N MENTERI KEUANGAN
DIREKTUR JENDERAL ANGGARAN

ASKOLANI
NIP.196606111992021001



**DAFTAR ISI AN PELAKSANAAN ANGGARAN (DIPA) INDUK
TAHUN ANGGARAN 2018
NOMOR : DIPA-015.01-0/2018**



DS:3658-0027-4143-1092

I. INFORMASI KINERJA DAN ANGGARAN PROGRAM

Halaman : 1 dari 1

A. IDENTITAS UNIT :

1. KEMENTERIAN NEGARA / LEMBAGA	:	015 KEMENTERIAN KEUANGAN
2. UNIT ORGANISASI	:	015.01 SEKRETARIAT JENDERAL
3. PAGU	:	Rp.19.887.754.241.000

(SEMBILAN BELAS TRILIUN DELAPAN RATUS DELAPAN PULUH TUJUH MILIAR TUJUH RATUS LIMA PULUH EMPAT JUTA DUA RATUS EMPAT PULUH SATU RIBU RUPIAH)

B. KETERKAITAN DENGAN PROGRAM, SASARAN, STRATEGIS K/L, FUNGSI DAN PRIORITAS PEMBANGUNAN DALAM RKP :

(dalam ribuan rupiah)

1. PROGRAM	:	01	Program Dukungan Manajemen dan Pelaksanaan Tugas Teknis Lainnya Kementerian Keuangan	19.887.754.241
2. SASARAN STRATEGIS	:	01	Terjaganya Kesenambungan Fiskal	
3. FUNGSI	:	01	PELAYANAN UMUM	18.080.004.241
SUB FUNGSI	:	0101	LEMBAGA EKSEKUTIF DAN LEGISLATIF, MASALAH KEUANGAN DAN FISKAL, SERTA URUSAN LUAR NEGERI	18.080.004.241
		10	PENDIDIKAN	1.807.750.000
		1007	PELAYANAN BANTUAN TERHADAP PENDIDIKAN	1.807.750.000

Jakarta, 05 Desember 2017
Sekretaris Jenderal Kementerian Keuangan RI

HADIYANTO
NIP 196210101987031006



**DAFTAR ISIAN PELAKSANAAN ANGGARAN (DIPA) INDUK
TAHUN ANGGARAN 2018
NOMOR : DIPA-015.01-0/2018**



DS:3658-0027-4143-1092

I. INFORMASI KINERJA DAN ANGGARAN PROGRAM

C. RINCIAN KINERJA PROGRAM DAN KEGIATAN :

(dalam ribuan rupiah)


KODE	PROGRAM / SASARAN PROGRAM / INDIKATOR KINERJA PROGRAM / OUTPUT PROGRAM / INDIKATOR OUTPUT PROGRAM KEGIATAN / SASARAN KEGIATAN / INDIKATOR KINERJA KEGIATAN / OUTPUT / INDIKATOR OUTPUT	TARGET / INDIKATOR	VOLUME / SATUAN	ALOKASI DANA
1625.001	OUTPUT KEGIATAN Layanan Bantuan Hukum INDIKATOR OUTPUT KEGIATAN 01 Persentase Putusan Perkara Perdata yang Berkekuatan Hukum Tetap dan Hak Uji Materiil UU yang Dimenangkan 02 Rata-rata Indeks Ketepatan Waktu Penyelesaian Jawaban dan Keterangan Presiden 03 Indeks Ketepatan Waktu Penyelesaian Telaahan Kasus Hukum	90 Persen 90 Indeks 85 Indeks	1 Layanan	77.286.660
1626	KEGIATAN MEMBANGUN KEPERCAYAAN DAN MENINGKATKAN DUKUNGAN PUBLIK TERHADAP KEBIJAKAN DI BIDANG KEUANGAN NEGARA SASARAN KEGIATAN Tercapainya Peningkatan Persepsi Positif Kemenkeu di Mata Publik INDIKATOR KINERJA KEGIATAN 01 Persentase Opini Negatif Pemberitaan Kementerian Keuangan pada Media	10Persen		777.758.318
1626.958	OUTPUT KEGIATAN Layanan Hubungan Masyarakat dan Komunikasi INDIKATOR OUTPUT KEGIATAN 01 Persentase Opini Negatif Pemberitaan Kementerian Keuangan pada Media 02 Rata-rata Indeks Ketepatan Waktu Penyediaan Informasi Publik 03 Indeks Ketepatan Waktu Persiapan Pelayanan Keprotokolan Pimpinan	10 Persen 100 Indeks 100 Indeks	1 Layanan	777.758.318
1627	KEGIATAN PEMBINAAN DAN KOORDINASI PERUMUSAN PERATURAN PERUNDANG-UNDANGAN SASARAN KEGIATAN Efektifitas Dalam Penelaahan dan Perumusan Hukum			4.836.090

KETENTUAN

DIPA Induk ini dituangkan lebih lanjut ke dalam DIPA Petikan dan DIPA Petikan dimaksud berlaku sebagai dokumen pelaksanaan kegiatan Satker.



**DAFTAR ISIAN PELAKSANAAN ANGGARAN (DIPA) INDUK
TAHUN ANGGARAN 2018
NOMOR : DIPA-015.01-0/2018**



I. INFORMASI KINERJA DAN ANGGARAN PROGRAM

C. RINCIAN KINERJA PROGRAM DAN KEGIATAN :

(dalam ribuan rupiah)

KODE	PROGRAM / SASARAN PROGRAM / INDIKATOR KINERJA PROGRAM / OUTPUT PROGRAM / INDIKATOR OUTPUT PROGRAM KEGIATAN / SASARAN KEGIATAN / INDIKATOR KINERJA KEGIATAN / OUTPUT / INDIKATOR OUTPUT	TARGET / INDIKATOR	VOLUME / SATUAN	ALOKASI DANA
1629	KEGIATAN KOORDINASI PENYUSUNAN RENCANA KERJA, PEMBINAAN DAN PENGELOLAAN ANGGARAN SASARAN KEGIATAN Terwujudnya Perencanaan dan Pengelolaan Keuangan yang Optimal INDIKATOR KINERJA KEGIATAN 01 Indeks Opini BPK atas LK BA 015	4 (WTP)Indeks		82.137.370
1629.001	OUTPUT KEGIATAN Layanan Manajemen Keuangan INDIKATOR OUTPUT KEGIATAN 01 Nilai Laporan Kinerja Kementerian Keuangan 02 Indeks Opini BPK atas LK BA 015	83.35 Indeks 4 (WTP) Indeks	1 Layanan	12.766.230
1629.002	OUTPUT KEGIATAN Layanan Dukungan Manajemen INDIKATOR OUTPUT KEGIATAN 01 Persentase Penyelesaian IS RBTk Kemenkeu 02 Indeks Penilaian Mandiri Penerapan Reformasi Birokrasi	90 Persen 83 Indeks	1 Layanan	69.371.140
1630	KEGIATAN PEMBINAAN ADMINISTRASI DAN PENGELOLAAN PERLENGKAPAN SASARAN KEGIATAN Efektifitas Layanan dan Dukungan Dalam Pengelolaan Perlengkapan INDIKATOR KINERJA KEGIATAN 01 Utilisasi Aset Kementerian Keuangan	60Persen		8.839.938

KETENTUAN

DIPA Induk ini dituangkan lebih lanjut ke dalam DIPA Petikan dan DIPA Petikan dimaksud berlaku sebagai dokumen pelaksanaan kegiatan Satker.



**DAFTAR ISIAN PELAKSANAAN ANGGARAN (DIPA) INDUK
TAHUN ANGGARAN 2018
NOMOR : DIPA-015.01-0/2018**



DS:3658-0027-4143-1092

I. INFORMASI KINERJA DAN ANGGARAN PROGRAM

Halaman : 5 dari 15

C. RINCIAN KINERJA PROGRAM DAN KEGIATAN :

(dalam ribuan rupiah)


KODE	PROGRAM / SASARAN PROGRAM / INDIKATOR KINERJA PROGRAM / OUTPUT PROGRAM / INDIKATOR OUTPUT PROGRAM KEGIATAN / SASARAN KEGIATAN / INDIKATOR KINERJA KEGIATAN / OUTPUT / INDIKATOR OUTPUT	TARGET / INDIKATOR	VOLUME / SATUAN	ALOKASI DANA
1630.956	OUTPUT KEGIATAN Layanan Manajemen BMN INDIKATOR OUTPUT KEGIATAN 01 Utilisasi Aset Kementerian Keuangan 02 Persentase paket pengadaan konstruksi fisik di lingkungan Kementerian Keuangan yang diasistensikan selesai tepat waktu 03 Persentase ketepatan waktu penyusunan RKBMN Kementerian Keuangan	 60 Persen 60 Persen 100 Persen	 1 Layanan	 8.839.938
1631	KEGIATAN PEMBINAAN DAN KOORDINASI PENGELOLAAN SDM SASARAN KEGIATAN Efektivitas Layanan dan Dukungan di Bidang SDM Kepegawaian, Serta Tingkat Kepercayaan Stakeholder yang Tinggi Dalam Layanan Kepegawaian INDIKATOR KINERJA KEGIATAN 01 Persentase Pejabat Kemenkeu yang memenuhi Standar Kompetensinya	 90Persen	 1 Layanan	 20.302.268
1631.954	OUTPUT KEGIATAN Layanan Manajemen SDM INDIKATOR OUTPUT KEGIATAN 01 Persentase Jumlah Pemenuhan Pegawai Baru sesuai Kebutuhan 02 Persentase Pejabat Kemenkeu yang memenuhi Standar Kompetensinya 03 Persentase Implementasi End to End Talent Management Kementerian Keuangan	 90 Persen 90 Persen 100 Persen	 1 Layanan	 20.302.268
1633	KEGIATAN KOORDINASI DAN HARMONISASI PELAKSANAAN KEBIJAKAN MENTERI KEUANGAN SASARAN KEGIATAN Efektivitas Pengelolaan Administrasi Kebijakan dan Layanan Kesekretariatan Menteri Keuangan			10.872.111

KETENTUAN

DIPA Induk ini dituangkan lebih lanjut ke dalam DIPA Petikan dan DIPA Petikan dimaksud berlaku sebagai dokumen pelaksanaan kegiatan Satker.



**DAFTAR ISI PELAKSANAAN ANGGARAN (DIPA) INDUK
TAHUN ANGGARAN 2018
NOMOR : DIPA-015.01-0/2018**



I. INFORMASI KINERJA DAN ANGGARAN PROGRAM

C. RINCIAN KINERJA PROGRAM DAN KEGIATAN :

(dalam ribuan rupiah)

KODE	PROGRAM / SASARAN PROGRAM / INDIKATOR KINERJA PROGRAM / OUTPUT PROGRAM / INDIKATOR OUTPUT PROGRAM KEGIATAN / SASARAN KEGIATAN / INDIKATOR KINERJA KEGIATAN / OUTPUT / INDIKATOR OUTPUT	TARGET / INDIKATOR	VOLUME / SATUAN	ALOKASI DANA
1633.001	INDIKATOR KINERJA KEGIATAN 01 Tingkat Kepuasan Menteri Keuangan dan Wamenkeu terhadap Pengelolaan Kebijakan oleh Pushaka OUTPUT KEGIATAN Layanan Analisis dan Manajerial Menteri Keuangan	77Nilai	12 Layanan	3.109.087
1633.951	INDIKATOR OUTPUT KEGIATAN 01 Persentase Agenda Menteri Keuangan Sesuai Skala Prioritas 02 Persentase Penyelesaian Tindak lanjut Kebijakan Menteri Keuangan Hasil Rapat Pimpinan 03 Jumlah kajian yg disampaikan kepada Menteri Keuangan OUTPUT KEGIATAN Layanan Internal (Overhead)	34 Persen 90 Persen 5 Buah	1 Layanan	338.370
1633.994	INDIKATOR OUTPUT KEGIATAN 01 Persentase Kualitas Pelaksanaan Anggaran OUTPUT KEGIATAN Layanan Perkantoran	95 Persen	1 Layanan	7.424.654
1634	INDIKATOR OUTPUT KEGIATAN 01 Persentase Kualitas Pelaksanaan Anggaran KEGIATAN KOORDINASI DAN PENGEMBANGAN SISTEM INFORMASI DAN TEKNOLOGI KEUANGAN SASARAN KEGIATAN Efektivitas Layanan dan Dukungan Teknologi Informasi dan Komunikasi (TIK) dalam Pengelolaan Administrasi Keuangan INDIKATOR KINERJA KEGIATAN 01 Persentase Integrasi TIK Kementerian Keuangan	100Persen		432.076.066

KETENTUAN

DIPA Induk ini dituangkan lebih lanjut ke dalam DIPA Petikan dan DIPA Petikan dimaksud berlaku sebagai dokumen pelaksanaan kegiatan Satker.



**DAFTAR ISI PELAKSANAAN ANGGARAN (DIPA) INDUK
TAHUN ANGGARAN 2018
NOMOR : DIPA-015.01-0/2018**



I. INFORMASI KINERJA DAN ANGGARAN PROGRAM

C. RINCIAN KINERJA PROGRAM DAN KEGIATAN :

(dalam ribuan rupiah)

KODE	PROGRAM / SASARAN PROGRAM / INDIKATOR KINERJA PROGRAM / OUTPUT PROGRAM / INDIKATOR OUTPUT PROGRAM KEGIATAN / SASARAN KEGIATAN / INDIKATOR KINERJA KEGIATAN / OUTPUT / INDIKATOR OUTPUT	TARGET / INDIKATOR	VOLUME / SATUAN	ALOKASI DANA
1634.001	OUTPUT KEGIATAN Tata Kelola TIK Kementerian Keuangan		3 Sertifikasi	2.624.908
	INDIKATOR OUTPUT KEGIATAN			
	01 Persentase Penyelesaian RPMK/RKMK Kebijakan sesuai Program Perencanaan RPMK/RKMK terkait TIK	65 Persen		
	02 Jumlah Sertifikasi Standardisasi Internasional Bidang TIK	3 Sertifikasi Internasional		
1634.002	OUTPUT KEGIATAN Layanan Teknologi Informasi dan Komunikasi Kementerian Keuangan		12 Layanan	46.196.234
	INDIKATOR OUTPUT KEGIATAN			
	01 Persentase Pencapaian Layanan pada Katalog Layanan	98 Persen		
	02 Persentase Integrasi TIK Kementerian Keuangan	100 Persen		
	04 Tingkat Downtime Sistem TIK	0.95 Persen		
1634.003	OUTPUT KEGIATAN Layanan Pengelolaan Pejabat Fungsional Pranata Komputer Kementerian Keuangan		1 Layanan	955.697
	INDIKATOR OUTPUT KEGIATAN			
	01 Persentase Penyusunan Rencana Diklat Teknis Umum (DTU) Penyegaran dalam Rangka Peningkatan Pemahaman Pranata Komputer terhadap Persyaratan Penilaian Kegiatan Kepranataan	90 Persen		
	02 Persentase Ketepatan Waktu Penilaian Angka Kredit	100 Persen		
1634.951	OUTPUT KEGIATAN Layanan Internal (Overhead)		1 Layanan	64.082.400
	INDIKATOR OUTPUT KEGIATAN			
	01 Persentase kualitas pelaksanaan anggaran	95 Persen		

KETENTUAN

DIPA Induk ini dituangkan lebih lanjut ke dalam DIPA Petikan dan DIPA Petikan dimaksud berlaku sebagai dokumen pelaksanaan kegiatan Satker.



**DAFTAR ISI PELAKSANAAN ANGGARAN (DIPA) INDUK
TAHUN ANGGARAN 2018
NOMOR : DIPA-015.01-0/2018**



DS:3658-0027-4143-1092

I. INFORMASI KINERJA DAN ANGGARAN PROGRAM

C. RINCIAN KINERJA PROGRAM DAN KEGIATAN :

(dalam ribuan rupiah)

KODE	PROGRAM / SASARAN PROGRAM / INDIKATOR KINERJA PROGRAM / OUTPUT PROGRAM / INDIKATOR OUTPUT PROGRAM KEGIATAN / SASARAN KEGIATAN / INDIKATOR KINERJA KEGIATAN / OUTPUT / INDIKATOR OUTPUT	TARGET / INDIKATOR	VOLUME / SATUAN	ALOKASI DANA
1634.994	OUTPUT KEGIATAN Layanan Perkantoran INDIKATOR OUTPUT KEGIATAN 01 Persentase kualitas pelaksanaan anggaran	95 Persen	12 Layanan	318.216.827
1636	KEGIATAN PEMBINAAN TEKNIS DAN LAYANAN PENGADAAN SECARA ELEKTRONIK SASARAN KEGIATAN Terlaksananya Pengadaan Barang/Jasa Secara Elektronik di Lingkungan Kementerian Keuangan dan Instansi Pemerintah Lain INDIKATOR KINERJA KEGIATAN 01 Persentase Penguatan Proses Pengadaan Barang/Jasa	100 Persen		20.239.453
1636.001	OUTPUT KEGIATAN Layanan Pengadaan Barang/Jasa INDIKATOR OUTPUT KEGIATAN 01 Indeks Kepuasan Pengguna Layanan LPSE Kementerian Keuangan 02 Persentase Penyempurnaan Kebijakan Pengadaan Barang/Jasa	4,1 Indeks 100 Persen	6 Layanan	7.693.971
1636.002	OUTPUT KEGIATAN Dukungan Manajerial Pelaksanaan Project Financial Management - Multi Donors Trust Fund (PFM - MDTF) INDIKATOR OUTPUT KEGIATAN 01 Persentase Penyelenggaraan Dukungan Administratif PFM MDTF II 02 Persentase Penyelesaian PFM MDTF II	100 Persen 100 Persen	1 Layanan	1.586.932
1636.951	OUTPUT KEGIATAN Layanan Internal (Overhead) INDIKATOR OUTPUT KEGIATAN 01 Persentase kualitas pelaksanaan anggaran	95 Persen	1 Layanan	1.825.865

KETENTUAN

DIPA Induk ini dituangkan lebih lanjut ke dalam DIPA Petikan dan DIPA Petikan dimaksud berlaku sebagai dokumen pelaksanaan kegiatan Satker.



**DAFTAR ISIAN PELAKSANAAN ANGGARAN (DIPA) INDUK
TAHUN ANGGARAN 2018
NOMOR : DIPA-015.01-0/2018**



DS:3658-0027-4143-1092

I. INFORMASI KINERJA DAN ANGGARAN PROGRAM

C. RINCIAN KINERJA PROGRAM DAN KEGIATAN :

(dalam ribuan rupiah)


KODE	PROGRAM / SASARAN PROGRAM / INDIKATOR KINERJA PROGRAM / OUTPUT PROGRAM / INDIKATOR OUTPUT PROGRAM KEGIATAN / SASARAN KEGIATAN / INDIKATOR KINERJA KEGIATAN / OUTPUT / INDIKATOR OUTPUT	TARGET / INDIKATOR	VOLUME / SATUAN	ALOKASI DANA
1636.994	02 Persentase Realisasi Pengadaan OUTPUT KEGIATAN Layanan Perkantoran INDIKATOR OUTPUT KEGIATAN 01 Persentase Kualitas Pelaksanaan Anggaran	85 Persen 95 Persen	1 Layanan	9.132.685
1637	KEGIATAN PEMBINAAN DAN PENGAWASAN PROFESI KEUANGAN SASARAN KEGIATAN Meningkatkan Kualitas Profesi Akuntan Publik dan Penilai Publik yang Akuntabel INDIKATOR KINERJA KEGIATAN 01 Indeks Kualitas Profesi Keuangan	3,8Indeks		28.121.570
1637.001	OUTPUT KEGIATAN Layanan Pembinaan Profesi Keuangan INDIKATOR OUTPUT KEGIATAN 01 Indeks Kualitas Profesi Keuangan		5 Layanan	10.724.282
1637.002	02 Waktu Rata-Rata Penyelesaian Izin Profesi Keuangan OUTPUT KEGIATAN Layanan Pengawasan Profesi Keuangan INDIKATOR OUTPUT KEGIATAN 01 Persentase Profesi Keuangan yang Tidak Dikenakan Sanksi 02 Persentase Rekomendasi Hasil Pemeriksaan yang Ditindaklanjuti AP, KAP, PP, dan KJPP	3,8 Indeks 10 Hari 90 Persen 85 Persen	3 Layanan	4.827.148

KETENTUAN

DIPA Induk ini dituangkan lebih lanjut ke dalam DIPA Petikan dan DIPA Petikan dimaksud berlaku sebagai dokumen pelaksanaan kegiatan Satker.



**DAFTAR ISI AN PELAKSANAAN ANGGARAN (DIPA) INDUK
TAHUN ANGGARAN 2018
NOMOR : DIPA-015.01-0/2018**



I. INFORMASI KINERJA DAN ANGGARAN PROGRAM

C. RINCIAN KINERJA PROGRAM DAN KEGIATAN :

(dalam ribuan rupiah)


KODE	PROGRAM / SASARAN PROGRAM / INDIKATOR KINERJA PROGRAM / OUTPUT PROGRAM / INDIKATOR OUTPUT PROGRAM KEGIATAN / SASARAN KEGIATAN / INDIKATOR KINERJA KEGIATAN / OUTPUT / INDIKATOR OUTPUT	TARGET / INDIKATOR	VOLUME / SATUAN	ALOKASI DANA
1637.951	OUTPUT KEGIATAN Layanan Internal (Overhead) INDIKATOR OUTPUT KEGIATAN 01 Persentase kualitas pelaksanaan anggaran	95 Persen	1 Layanan	3.374.418
1637.994	OUTPUT KEGIATAN Layanan Perkantoran INDIKATOR OUTPUT KEGIATAN 01 Persentase kualitas pelaksanaan anggaran	95 Persen	1 Layanan	9.195.722
1638	KEGIATAN DUKUNGAN PELAYANAN PELAKSANAAN TUGAS KANTOR-KANTOR VERTIKAL DI DAERAH YANG BERKANTOR DI GKN SASARAN KEGIATAN Tingkat Kepercayaan yang Tinggi dari Kantor-Kantor Vertikal di Daerah yang Berkantor di GKN terhadap Layanan Pengelolaan GKN INDIKATOR KINERJA KEGIATAN 01 Persentase Penyelesaian Layanan kepada Kantor-Kantor Vertikal di Daerah yang Berkantor di GKN	98Persen		206.664.170
1638.951	OUTPUT KEGIATAN Layanan Internal (Overhead) INDIKATOR OUTPUT KEGIATAN 01 Persentase Kualitas Pelaksanaan Anggaran	95 Persen	1 Layanan	30.311.388
1638.963	OUTPUT KEGIATAN Layanan Data dan Informasi INDIKATOR OUTPUT KEGIATAN 01 Indeks Kepuasan Pengguna Layanan KPTIK-BMN 02 Persentase Pencapaian Layanan pada Katalog Layanan	4.25 Indeks 98 Persentase	1 Layanan	462.484

KETENTUAN

DIPA Induk ini dituangkan lebih lanjut ke dalam DIPA Petikan dan DIPA Petikan dimaksud berlaku sebagai dokumen pelaksanaan kegiatan Satker.



**DAFTAR ISI PELAKSANAAN ANGGARAN (DIPA) INDUK
TAHUN ANGGARAN 2018
NOMOR : DIPA-015.01-0/2018**



I. INFORMASI KINERJA DAN ANGGARAN PROGRAM

C. RINCIAN KINERJA PROGRAM DAN KEGIATAN :

(dalam ribuan rupiah)


KODE	PROGRAM / SASARAN PROGRAM / INDIKATOR KINERJA PROGRAM / OUTPUT PROGRAM / INDIKATOR OUTPUT PROGRAM KEGIATAN / SASARAN KEGIATAN / INDIKATOR KINERJA KEGIATAN / OUTPUT / INDIKATOR OUTPUT	TARGET / INDIKATOR	VOLUME / SATUAN	ALOKASI DANA
1638.994	OUTPUT KEGIATAN Layanan Perkantoran INDIKATOR OUTPUT KEGIATAN 01 Persentase Kualitas Pelaksanaan Anggaran	95 Persen	1 Layanan	175.890.298
1639	KEGIATAN PENYELESAIAN SENGKETA PAJAK SASARAN KEGIATAN Kualitas Layanan dan Dukungan yang Tinggi Terhadap Penyelenggaraan Persidangan Sengketa Pajak INDIKATOR KINERJA KEGIATAN 01 Persentase Penyelesaian Kerangka Putusan	88Persen		87.677.346
1639.001	OUTPUT KEGIATAN Layanan Administrasi Persidangan dan Putusan Pengadilan Pajak INDIKATOR OUTPUT KEGIATAN 01 Persentase Penyelesaian Kerangka Putusan Pengadilan Pajak 02 Waktu Rata-rata untuk Pemenuhan Administrasi dan Pengiriman putusan ke para pihak yang bersengketa 03 Waktu Rata-rata Administrasi Surat Permohonan Banding/Gugatan	88 Persen 25 Hari 9 Hari	12 Putusan	4.188.359
1639.951	OUTPUT KEGIATAN Layanan Internal (Overhead) INDIKATOR OUTPUT KEGIATAN 01 Persentase kualitas pelaksanaan anggaran	95 Persen	1 Layanan	6.860.710

KETENTUAN

DIPA Induk ini dituangkan lebih lanjut ke dalam DIPA Petikan dan DIPA Petikan dimaksud berlaku sebagai dokumen pelaksanaan kegiatan Satker.



**DAFTAR ISI PELAKSANAAN ANGGARAN (DIPA) INDUK
TAHUN ANGGARAN 2018
NOMOR : DIPA-015.01-0/2018**



I. INFORMASI KINERJA DAN ANGGARAN PROGRAM

C. RINCIAN KINERJA PROGRAM DAN KEGIATAN :

(dalam ribuan rupiah)


KODE	PROGRAM / SASARAN PROGRAM / INDIKATOR KINERJA PROGRAM / OUTPUT PROGRAM / INDIKATOR OUTPUT PROGRAM KEGIATAN / SASARAN KEGIATAN / INDIKATOR KINERJA KEGIATAN / OUTPUT / INDIKATOR OUTPUT	TARGET / INDIKATOR	VOLUME / SATUAN	ALOKASI DANA
1639.994	OUTPUT KEGIATAN Layanan Perkantoran INDIKATOR OUTPUT KEGIATAN 01 Persentase kualitas pelaksanaan anggaran	95 Persen	1 Layanan	76.628.277
5170	KEGIATAN DUKUNGAN MANAJEMEN DAN DUKUNGAN TEKNIS PELAKSANAAN TUGAS KOMITE PENGAWAS PERPAJAKAN SASARAN KEGIATAN Tercapainya Peningkatan Kepercayaan Masyarakat terhadap Instansi Perpajakan INDIKATOR KINERJA KEGIATAN 01 Persentase penyelesaian saran/rekomendasi yang disetujui Komite Pengawas Perpajakan	93Persen		8.853.435
5170.001	OUTPUT KEGIATAN Usulan Saran/Rekomendasi Bidang Perpajakan INDIKATOR OUTPUT KEGIATAN 01 Persentase penyelesaian saran/rekomendasi yang disetujui Komite Pengawas Perpajakan 02 Persentase Penyelesaian Pengaduan dan masukan Masyarakat	93 Persen 100 Persen	12 Usulan	2.656.685
5170.951	OUTPUT KEGIATAN Layanan Internal (Overhead) INDIKATOR OUTPUT KEGIATAN 01 Persentase kualitas pelaksanaan anggaran	95 Persen	1 Layanan	2.718.534
5170.994	OUTPUT KEGIATAN Layanan Perkantoran INDIKATOR OUTPUT KEGIATAN 01 Persentase kualitas pelaksanaan anggaran	95 Persen	1 Layanan	3.478.216

KETENTUAN

DIPA Induk ini dituangkan lebih lanjut ke dalam DIPA Petikan dan DIPA Petikan dimaksud berlaku sebagai dokumen pelaksanaan kegiatan Satker.



**DAFTAR ISI AN PELAKSANAAN ANGGARAN (DIPA) INDUK
TAHUN ANGGARAN 2018
NOMOR : DIPA-015.01-0/2018**



I. INFORMASI KINERJA DAN ANGGARAN PROGRAM

C. RINCIAN KINERJA PROGRAM DAN KEGIATAN :

(dalam ribuan rupiah)


KODE	PROGRAM / SASARAN PROGRAM / INDIKATOR KINERJA PROGRAM / OUTPUT PROGRAM / INDIKATOR OUTPUT PROGRAM KEGIATAN / SASARAN KEGIATAN / INDIKATOR KINERJA KEGIATAN / OUTPUT / INDIKATOR OUTPUT	TARGET / INDIKATOR	VOLUME / SATUAN	ALOKASI DANA
5171	KEGIATAN PENGELOLAAN DANA PENGEMBANGAN PENDIDIKAN NASIONAL SASARAN KEGIATAN Terjaminnya Keberlangsungan Pendanaan Bagi Program Pendidikan dan Tersalurkannya Dana Cadangan Pendidikan untuk Mengantisipasi Keperluan Rehabilitasi INDIKATOR KINERJA KEGIATAN 01 Tingkat Pertumbuhan PNBP 02 Jumlah Pendapatan non-PNBP OUTPUT KEGIATAN			1.807.750.000
5171.001	Layanan Pengembangan Dana INDIKATOR OUTPUT KEGIATAN 01 Tingkat Pertumbuhan PNBP 02 Jumlah Pendapatan non-PNBP OUTPUT KEGIATAN	8,8Persen 6Miliaran Rupiah	2 Layanan	1.238.034
5171.002	Layanan Talenta INDIKATOR OUTPUT KEGIATAN 01 Persentase Alumni yang Memenuhi Kualifikasi Best Talent terhadap Jumlah Alumni di Tahun Berjalan 02 Persentase Best Talent yang Mempunyai Tempat Berkarya OUTPUT KEGIATAN	15 Persen 88 Persen	1 Layanan	1.569.364.603
5171.003	Layanan Riset Komersial INDIKATOR OUTPUT KEGIATAN 01 Persentase Luaran Riset yang Memenuhi Standar Evaluasi 02 Persentase Luaran Riset yang Layak Dikomersialisasikan	90 Persen 60 Persen	1 Layanan	148.795.732

KETENTUAN

DIPA Induk ini dituangkan lebih lanjut ke dalam DIPA Petikan dan DIPA Petikan dimaksud berlaku sebagai dokumen pelaksanaan kegiatan Satker.



**DAFTAR ISI AN PELAKSANAAN ANGGARAN (DIPA) INDIK
TAHUN ANGGARAN 2018
NOMOR : DIPA-015.01-0/2018**



I. INFORMASI KINERJA DAN ANGGARAN PROGRAM

C. RINCIAN KINERJA PROGRAM DAN KEGIATAN :

(dalam ribuan rupiah)


KODE	PROGRAM / SASARAN PROGRAM / INDIKATOR KINERJA PROGRAM / OUTPUT PROGRAM / INDIKATOR OUTPUT PROGRAM KEGIATAN / SASARAN KEGIATAN / INDIKATOR KINERJA KEGIATAN / OUTPUT / INDIKATOR OUTPUT	TARGET / INDIKATOR	VOLUME / SATUAN	ALOKASI DANA
5171.951	OUTPUT KEGIATAN Layanan Internal (Overhead) INDIKATOR OUTPUT KEGIATAN 01 Persentase kualitas pelaksanaan anggaran	95 Persen	1 Layanan	34.537.145
5171.994	OUTPUT KEGIATAN Layanan Perkantoran INDIKATOR OUTPUT KEGIATAN 01 Persentase Kualitas Pelaksanaan Anggaran	95 Persen	1 Layanan	53.814.486
02	OUTPUT PROGRAM Output Internal Unit Eselon I INDIKATOR OUTPUT PROGRAM 01 Persentase Kualitas Pelaksanaan Anggaran	95Persen		16.307.406.589
1632	KEGIATAN PEMBINAAN ADMINISTRASI DAN DUKUNGAN PELAYANAN PELAKSANAAN TUGAS KANTOR PUSAT KEMENTERIAN SASARAN KEGIATAN Efektivitas dan Efisiensi Pelayanan Ketatausahaan Biro Umum dan Kerumahtangaan INDIKATOR KINERJA KEGIATAN 01 Tingkat Pemahaman Partisipan atas Pembinaan Penyelenggaraan Gedung dan Keamanan di Lingkungan Kantor Pusat Kemenkeu	3.2Indeks		16.307.406.589
1632.950	OUTPUT KEGIATAN Layanan Dukungan Manajemen Eselon I INDIKATOR OUTPUT KEGIATAN 02 Indeks Pemenuhan Layanan Sesuai Norma Waktu (Quick Win) 03 Persentase Rekomendasi BPK dan Hasil Pengawasan Itjen yang Telah Ditindaklanjuti	90 Indeks 75 Persen	1 Layanan	17.241.877

KETENTUAN

DIPA Induk ini dituangkan lebih lanjut ke dalam DIPA Petikan dan DIPA Petikan dimaksud berlaku sebagai dokumen pelaksanaan kegiatan Satker.



**DAFTAR ISIAN PELAKSANAAN ANGGARAN (DIPA) INDUK
TAHUN ANGGARAN 2018
NOMOR : DIPA-015.01-0/2018**



DS:3658-0027-4143-1092

I. INFORMASI KINERJA DAN ANGGARAN PROGRAM

C. RINCIAN KINERJA PROGRAM DAN KEGIATAN :

(dalam ribuan rupiah)

KODE	PROGRAM / SASARAN PROGRAM / INDIKATOR KINERJA PROGRAM / OUTPUT PROGRAM / INDIKATOR OUTPUT PROGRAM KEGIATAN / SASARAN KEGIATAN / INDIKATOR KINERJA KEGIATAN / OUTPUT / INDIKATOR OUTPUT	TARGET / INDIKATOR	VOLUME / SATUAN	ALOKASI DANA
1632.951	04 Persentase Pejabat Eselon IV Setjen yang Telah Memenuhi Standar Kompetensi Jabatan (SKJ) OUTPUT KEGIATAN Layanan Internal (Overhead) INDIKATOR OUTPUT KEGIATAN	90 Persen	1 Layanan	52.370.040
1632.962	01 Persentase Kualitas Pelaksanaan Anggaran OUTPUT KEGIATAN Layanan Umum INDIKATOR OUTPUT KEGIATAN	95 Persen	1 Layanan	10.692.208
1632.994	01 Indeks Tingkat Kepuasan Pembinaan dan Asistensi Kearsipan 02 Tingkat Pemahaman Partisipan atas Pembinaan Penyelenggaraan Gedung dan Keamanan di Lingkungan Kantor Pusat Kemenkeu OUTPUT KEGIATAN Layanan Perkantoran INDIKATOR OUTPUT KEGIATAN	3.5 Indeks 3.2 Indeks	1 Layanan	16.227.102.464
	00 Persentase Kualitas Pelaksanaan Anggaran	95 Persen		

KETENTUAN

DIPA Induk ini dituangkan lebih lanjut ke dalam DIPA Petikan dan DIPA Petikan dimaksud berlaku sebagai dokumen pelaksanaan kegiatan Satker.

Jakarta, 05 Desember 2017
Sekretaris Jenderal Kementerian Keuangan RI

HADIYANTO
NIP 196210101987031006



**DAFTAR ISI AN PELAKSANAAN ANGGARAN (DIPA) INDUK
TAHUN ANGGARAN 2018
NOMOR : DIPA-015.01-0/2018**



II. RINCIAN ALOKASI ANGGARAN PER SATKER

A. IDENTITAS UNIT :

1. KEMENTERIAN NEGARA / LEMBAGA : 015 KEMENTERIAN KEUANGAN
2. UNIT ORGANISASI : 015.01 SEKRETARIAT JENDERAL
3. PAGU : Rp.19.887.754.241.000
(SEMBILAN BELAS TRILIUN DELAPAN RATUS DELAPAN PULUH TUJUH MILIAR TUJUH RATUS LIMA PULUH EMPAT JUTA DUA RATUS EMPAT PULUH SATU RIBU RUPIAH)

B. RINCIAN ALOKASI ANGGARAN PER SATKER

(dalam ribuan rupiah)


NO	KODE	PROGRAM / PROPINSI / SATKER / SUMBER DANA	KP KD DK TP UB	JENIS BELANJA				PAGU/TARGET PENDAPATAN	TERCATAT
				PEGAWAI	BARANG	MODAL	BANTUAN SOSIAL		
1	2	3	4	5	6	7	8	9=5+6+7+8	10
	015.01.01	Program Dukungan Manajemen dan Pelaksanaan Tugas Teknis Lainnya Kementerian Keuangan		16.111.562.802	3.604.306.179	171.885.260	0	19.887.754.241	0
	01	DKI JAKARTA		16.103.038.296	3.424.367.654	139.438.478	0	19.666.844.428	0
	119106	SEKRETARIAT PENGADILAN PAJAK	KP	59.584.584	24.018.071	4.074.691	0	87.677.346	0
	A00	RM		59.584.584	24.018.071	4.074.691	0	87.677.346	0
	409294	SEKRETARIAT JENDERAL	KP	16.009.987.006	1.223.492.994	52.020.090	0	17.285.500.090	0
	A00	RM		16.009.987.006	1.223.492.994	52.020.090	0	17.285.500.090	0
		Target Pendapatan						8.039.000	
	446090	PUSAT PEMBINAAN PROFESI KEUANGAN	KP	6.968.008	18.976.152	2.177.410	0	28.121.570	0
	A00	RM		6.968.008	18.976.152	2.177.410	0	28.121.570	0
		Target Pendapatan						602.000	
	449721	PUSAT ANALISIS DAN HARMONISASI KEBIJAKAN	KP	5.532.913	5.339.198	0	0	10.872.111	0
	A00	RM		5.532.913	5.339.198	0	0	10.872.111	0
	672906	PUSAT SISTEM INFORMASI DAN TEKNOLOGI KEUANGAN	KP	12.751.963	346.463.901	58.614.559	0	417.830.423	0
	A00	RM		12.751.963	346.463.901	58.614.559	0	417.830.423	0
	673102	PSSU - GFMRAP	KP	0	2.077.092	0	0	2.077.092	0
	A00	RM		0	1.206.740	0	0	1.206.740	0
	I33	HLN		0	870.352	0	0	870.352	0
	675514	PUSAT LAYANAN PENGADAAN SECARA ELEKTRONIK	KP	5.651.266	12.289.895	221.200	0	18.162.361	0
	A00	RM		5.651.266	12.289.895	221.200	0	18.162.361	0

KETENTUAN

DIPA Induk ini dituangkan lebih lanjut ke dalam DIPA Petikan dan DIPA Petikan dimaksud berlaku sebagai dokumen pelaksanaan kegiatan Satker.



DAFTAR ISIAN PELAKSANAAN ANGGARAN (DIPA) INDUK
TAHUN ANGGARAN 2018
NOMOR : DIPA-015.01-0/2018



DS:3658-0027-4143-1092

II. RINCIAN ALOKASI ANGGARAN PER SATKER

A. IDENTITAS UNIT :

1. KEMENTERIAN NEGARA / LEMBAGA : 015 KEMENTERIAN KEUANGAN
2. UNIT ORGANISASI : 015.01 SEKRETARIAT JENDERAL
3. PAGU : Rp.19.887.754.241.000
(SEMBILAN BELAS TRILIUN DELAPAN RATUS DELAPAN PULUH TUJUH MILIAR TUJUH RATUS LIMA PULUH EMPAT JUTA DUA RATUS EMPAT PULUH SATU RIBU RUPIAH)

B. RINCIAN ALOKASI ANGGARAN PER SATKER

(dalam ribuan rupiah)


NO	KODE	PROGRAM / PROPINSI / SATKER / SUMBER DANA	KP KD DK TP UB	JENIS BELANJA				PAGU/TARGET PENDAPATAN	TERCATAT
				PEGAWAI	BARANG	MODAL	BANTUAN SOSIAL		
1	2	3	4	5	6	7	8	9=5+6+7+8	10
	690051	SEKRETARIAT KOMITE PENGAWAS PERPAJAKAN	KP	2.562.556	6.259.904	30.975	0	8.853.435	0
	A00	RM		2.562.556	6.259.904	30.975	0	8.853.435	0
	691117	LEMBAGA PENGELOLA DANA PENDIDIKAN	KP	0	1.785.450.447	22.299.553	0	1.807.750.000	0
	F00	BLU		0	1.785.450.447	22.299.553	0	1.807.750.000	0
		Target Pendapatan						1.807.750.000	
	02	JAWA BARAT		0	9.875.114	775.471	0	10.650.585	0
	409308	GEDUNG KEUANGAN NEGARA BANDUNG	KD	0	9.875.114	775.471	0	10.650.585	0
	A00	RM		0	9.875.114	775.471	0	10.650.585	0
	03	JAWA TENGAH		2.311.729	10.901.281	2.871.606	0	16.084.616	0
	689334	KANTOR PENGELOLAAN TIK DAN BMN SEMARANG	KD	2.311.729	10.901.281	2.871.606	0	16.084.616	0
	A00	RM		2.311.729	10.901.281	2.871.606	0	16.084.616	0
	04	DI YOGYAKARTA		0	6.140.430	0	0	6.140.430	0
	117109	GEDUNG KEUANGAN NEGARA YOGYAKARTA	KD	0	6.140.430	0	0	6.140.430	0
	A00	RM		0	6.140.430	0	0	6.140.430	0
		Target Pendapatan						13.500	
	05	JAWA TIMUR		1.344.291	23.519.643	238.476	0	25.102.410	0
	689341	KANTOR PENGELOLAAN TIK DAN BMN SURABAYA	KD	1.344.291	23.519.643	238.476	0	25.102.410	0
	A00	RM		1.344.291	23.519.643	238.476	0	25.102.410	0
		Target Pendapatan						92.750	

KETENTUAN

DIPA Induk ini dituangkan lebih lanjut ke dalam DIPA Petikan dan DIPA Petikan dimaksud berlaku sebagai dokumen pelaksanaan kegiatan Satker.



**DAFTAR ISIAN PELAKSANAAN ANGGARAN (DIPA) INDUK
TAHUN ANGGARAN 2018
NOMOR : DIPA-015.01-0/2018**



DS:3658-0027-4143-1092

II. RINCIAN ALOKASI ANGGARAN PER SATKER

A. IDENTITAS UNIT :

1. KEMENTERIAN NEGARA / LEMBAGA : 015 KEMENTERIAN KEUANGAN
2. UNIT ORGANISASI : 015.01 SEKRETARIAT JENDERAL
3. PAGU : Rp.19.887.754.241.000
(SEMBILAN BELAS TRILIUN DELAPAN RATUS DELAPAN PULUH TUJUH MILIAR TUJUH RATUS LIMA PULUH EMPAT JUTA DUA RATUS EMPAT PULUH SATU RIBU RUPIAH)

B. RINCIAN ALOKASI ANGGARAN PER SATKER

(dalam ribuan rupiah)


NO	KODE	PROGRAM / PROPINSI / SATKER / SUMBER DANA	KP KD DK TP UB	JENIS BELANJA				PAGU/TARGET PENDAPATAN	TERCATAT
				PEGAWAI	BARANG	MODAL	BANTUAN SOSIAL		
1	2	3	4	5	6	7	8	9=5+6+7+8	10
	06	ACEH		0	7.180.733	86.830	0	7.267.563	0
	409351	GEDUNG KEUANGAN NEGARA BANDA ACEH	KD	0	7.180.733	86.830	0	7.267.563	0
	A00	RM		0	7.180.733	86.830	0	7.267.563	0
		Target Pendapatan						87.800	
	07	SUMATERA UTARA		1.272.686	9.648.929	15.633.256	0	26.554.871	0
	689320	KANTOR PENGELOLAAN TIK DAN BMN MEDAN	KD	1.272.686	9.648.929	15.633.256	0	26.554.871	0
	A00	RM		1.272.686	9.648.929	15.633.256	0	26.554.871	0
		Target Pendapatan						45.000	
	11	SUMATERA SELATAN		0	6.814.057	47.025	0	6.861.082	0
	117134	GEDUNG KEUANGAN NEGARA PALEMBANG	KD	0	6.814.057	47.025	0	6.861.082	0
	A00	RM		0	6.814.057	47.025	0	6.861.082	0
		Target Pendapatan						35.000	
	16	KALIMANTAN TIMUR		1.285.021	14.601.881	2.135.394	0	18.022.296	0
	409360	GEDUNG KEUANGAN NEGARA BALIKPAPAN	KD	0	3.776.653	0	0	3.776.653	0
	A00	RM		0	3.776.653	0	0	3.776.653	0
	689373	KANTOR PENGELOLAAN PEMULIHAN DATA	KD	1.285.021	10.825.228	2.135.394	0	14.245.643	0
	A00	RM		1.285.021	10.825.228	2.135.394	0	14.245.643	0
	17	SULAWESI UTARA		0	6.254.148	247.080	0	6.501.228	0
	450913	GEDUNG KEUANGAN NEGARA MANADO	KD	0	6.254.148	247.080	0	6.501.228	0

KETENTUAN

DIPA Induk ini dituangkan lebih lanjut ke dalam DIPA Petikan dan DIPA Petikan dimaksud berlaku sebagai dokumen pelaksanaan kegiatan Satker.



DAFTAR ISIAN PELAKSANAAN ANGGARAN (DIPA) INDUK
TAHUN ANGGARAN 2018
NOMOR : DIPA-015.01-0/2018



II. RINCIAN ALOKASI ANGGARAN PER SATKER

A. IDENTITAS UNIT :

1. KEMENTERIAN NEGARA / LEMBAGA : 015 KEMENTERIAN KEUANGAN
2. UNIT ORGANISASI : 015.01 SEKRETARIAT JENDERAL
3. PAGU : Rp.19.887.754.241.000
(SEMBILAN BELAS TRILIUN DELAPAN RATUS DELAPAN PULUH TUJUH MILIAR TUJUH RATUS LIMA PULUH EMPAT JUTA DUA RATUS EMPAT PULUH SATU RIBU RUPIAH)

B. RINCIAN ALOKASI ANGGARAN PER SATKER

(dalam ribuan rupiah)


NO	KODE	PROGRAM / PROPINSI / SATKER / SUMBER DANA	KP KD DK TP UB	JENIS BELANJA				PAGU/TARGET PENDAPATAN	TERCATAT
				PEGAWAI	BARANG	MODAL	BANTUAN SOSIAL		
1	2	3	4	5	6	7	8	9=5+6+7+8	10
	A00	RM		0	6.254.148	247.080	0	6.501.228	0
	19	SULAWESI SELATAN		920.301	25.396.248	0	0	26.316.549	0
	689362	KANTOR PENGELOLAAN TIK DAN BMN MAKASSAR	KD	920.301	25.396.248	0	0	26.316.549	0
	A00	RM		920.301	25.396.248	0	0	26.316.549	0
		Target Pendapatan						175.000	
	21	MALUKU		0	6.263.017	13.699	0	6.276.716	0
	568001	GEDUNG KEUANGAN NEGARA AMBON	KD	0	6.263.017	13.699	0	6.276.716	0
	A00	RM		0	6.263.017	13.699	0	6.276.716	0
	22	BALI		1.390.478	16.504.032	1.014.272	0	18.908.782	0
	560813	GEDUNG KEUANGAN NEGARA SINGARAJA	KD	0	3.621.456	910.722	0	4.532.178	0
	A00	RM		0	3.621.456	910.722	0	4.532.178	0
		Target Pendapatan						15.000	
	689355	KANTOR PENGELOLAAN TIK DAN BMN DENPASAR	KD	1.390.478	12.882.576	103.550	0	14.376.604	0
	A00	RM		1.390.478	12.882.576	103.550	0	14.376.604	0
		Target Pendapatan						229.000	
	24	NUSA TENGGARA TIMUR		0	5.405.082	2.492.211	0	7.897.293	0
	568018	GEDUNG KEUANGAN NEGARA KUPANG	KD	0	5.405.082	2.492.211	0	7.897.293	0
	A00	RM		0	5.405.082	2.492.211	0	7.897.293	0
		Target Pendapatan						12.000	

KETENTUAN

DIPA Induk ini dituangkan lebih lanjut ke dalam DIPA Petikan dan DIPA Petikan dimaksud berlaku sebagai dokumen pelaksanaan kegiatan Satker.



DAFTAR ISIAN PELAKSANAAN ANGGARAN (DIPA) INDUK
TAHUN ANGGARAN 2018
NOMOR : DIPA-015.01-0/2018



DS:3658-0027-4143-1092

II. RINCIAN ALOKASI ANGGARAN PER SATKER

A. IDENTITAS UNIT :

1. KEMENTERIAN NEGARA / LEMBAGA : 015 KEMENTERIAN KEUANGAN
2. UNIT ORGANISASI : 015.01 SEKRETARIAT JENDERAL
3. PAGU : Rp.19.887.754.241.000
(SEMBILAN BELAS TRILIUN DELAPAN RATUS DELAPAN PULUH TUJUH MILIAR TUJUH RATUS LIMA PULUH EMPAT JUTA DUA RATUS EMPAT PULUH SATU RIBU RUPIAH)

B. RINCIAN ALOKASI ANGGARAN PER SATKER

(dalam ribuan rupiah)

NO	KODE	PROGRAM / PROPINSI / SATKER / SUMBER DANA	KP KD DK TP UB	JENIS BELANJA				PAGU/TARGET PENDAPATAN	TERCATAT
				PEGAWAI	BARANG	MODAL	BANTUAN SOSIAL		
1	2	3	4	5	6	7	8	9=5+6+7+8	10
	25	PAPUA		0	19.741.562	17.000	0	19.758.562	0
	117141	GEDUNG KEUANGAN NEGARA JAYAPURA	KD	0	17.159.526	0	0	17.159.526	0
	A00	RM		0	17.159.526	0	0	17.159.526	0
	409376	GEDUNG KEUANGAN NEGARA BIAK	KD	0	2.582.036	17.000	0	2.599.036	0
	A00	RM		0	2.582.036	17.000	0	2.599.036	0
	33	PAPUA BARAT		0	5.240.149	6.849.562	0	12.089.711	0
	409339	GEDUNG KEUANGAN NEGARA SORONG	KD	0	3.787.252	26.822	0	3.814.074	0
	A00	RM		0	3.787.252	26.822	0	3.814.074	0
	680640	GEDUNG KEUANGAN NEGARA MANOKWARI	KD	0	1.452.897	6.822.740	0	8.275.637	0
	A00	RM		0	1.452.897	6.822.740	0	8.275.637	0
	34	SULAWESI BARAT		0	6.452.219	24.900	0	6.477.119	0
	670536	GEDUNG KEUANGAN NEGARA MAMUJU	KD	0	6.452.219	24.900	0	6.477.119	0
	A00	RM		0	6.452.219	24.900	0	6.477.119	0
		TOTAL		16.111.562.802	3.604.306.179	171.885.260	0	19.887.754.241	0
		RM		16.111.562.802	1.817.985.380	149.585.707	0	18.079.133.889	0
		BLU		0	1.785.450.447	22.299.553	0	1.807.750.000	0
		HLN		0	870.352	0	0	870.352	0
		PENDAPATAN						1.817.096.050	


KETENTUAN

DIPA Induk ini dituangkan lebih lanjut ke dalam DIPA Petikan dan DIPA Petikan dimaksud berlaku sebagai dokumen pelaksanaan kegiatan Satker.

Jakarta, 05 Desember 2017
Sekretaris Jenderal Kementerian Keuangan RI



**DAFTAR ISI AN PELAKSANAAN ANGGARAN (DIPA) INDIK
TAHUN ANGGARAN 2018
NOMOR : DIPA-015.01-0/2018**



III. RENCANA PENARIKAN DANA DAN PERKIRAAN PENERIMAAN

A. IDENTITAS UNIT :

1. KEMENTERIAN NEGARA / LEMBAGA : 015 KEMENTERIAN KEUANGAN
2. UNIT ORGANISASI : 015.01 SEKRETARIAT JENDERAL
3. PAGU : Rp.19.887.754.241.000

(SEMBILAN BELAS TRILIUN DELAPAN RATUS DELAPAN PULUH TUJUH MILIAR TUJUH RATUS LIMA PULUH EMPAT JUTA DUA RATUS EMPAT PULUH SATU RIBU RUPIAH)

B. RENCANA PER PROGRAM

(dalam ribuan rupiah)

NO	KODE	URAIAN PROGRAM	PAGU	JANUARI	PEBRUARI	MARET	APRIL	MEI	JUNI	JULI	AGUSTUS	SEPTEMBER	OKTOBER	NOPEMBER	DESEMBER
1	015.01.01	Program Dukungan Manajemen dan Pelaksanaan Tugas Teknis Lainnya Kementerian Keuangan RENCANA PENARIKAN DANA	19.887.754.241	976.228.072	1.035.530.555	1.178.168.417	1.529.164.353	1.487.013.494	2.195.980.088	1.938.867.731	1.812.375.525	2.340.527.572	1.378.221.877	1.922.531.485	2.093.145.072
2	015.01	PERKIRAAN / TARGET PENDAPATAN	1.817.096.050	151.423.414	151.423.836	151.423.836	151.434.448	151.423.836	151.423.836	151.423.836	151.423.836	151.423.836	151.423.836	151.423.836	151.423.664
		TOTAL RENCANA PENARIKAN DANA	19.887.754.241	976.228.072	1.035.530.555	1.178.168.417	1.529.164.353	1.487.013.494	2.195.980.088	1.938.867.731	1.812.375.525	2.340.527.572	1.378.221.877	1.922.531.485	2.093.145.072
		TOTAL PERKIRAAN / TARGET PENDAPATAN	1.817.096.050	151.423.414	151.423.836	151.423.836	151.434.448	151.423.836	151.423.836	151.423.836	151.423.836	151.423.836	151.423.836	151.423.836	151.423.664

Jakarta, 05 Desember 2017
Sekretaris Jenderal Kementerian Keuangan RI

HADIYANTO
NIP 196210101987031006