



**SURAT PENGESAHAN DAFTAR ISIAN PELAKSANAAN ANGGARAN (SP-DIPA) INDUK
TAHUN ANGGARAN 2018
NOMOR : SP DIPA-015.05-0/2018**



A. DASAR HUKUM :

1. UU No. 17 Tahun 2003 tentang Keuangan Negara.
2. UU No. 1 Tahun 2004 tentang Perbendaharaan Negara.
3. UU No. 15 Tahun 2017 tentang APBN TA 2018.

B. DENGAN INI DISAHKAN ALOKASI ANGGARAN UNTUK :

- | | | |
|--------------------------------|---|-----------------------------|
| 1. KEMENTERIAN NEGARA/ LEMBAGA | : | 015 KEMENTERIAN KEUANGAN |
| 2. UNIT ORGANISASI | : | 015.05 DITJEN BEA DAN CUKAI |
| 3. PAGU | : | Rp.3.393.722.235.000 |
- (TIGA TRILIUN TIGA RATUS SEMBILAN PULUH TIGA MILIAR TUJUH RATUS DUA PULUH DUA JUTA DUA RATUS TIGA PULUH LIMA RIBU RUPIAH)

C. PERNYATAAN SYARAT DAN KETENTUAN(DISCLAIMER) :


1. DIPA Induk yang telah disahkan ini lebih lanjut dituangkan kedalam DIPA Petikan untuk masing-masing Satker.
2. Pengesahan DIPA Induk sekaligus merupakan pengesahan DIPA Petikan.
3. DIPA Induk tidak berfungsi sebagai dasar pelaksanaan kegiatan atau dasar pencairan dana/pengesahan bagi Bendahara Umum Negara/Kuasa Bendahara Umum Negara.
4. Informasi mengenai Kuasa Pengguna Anggaran, Bendahara Pengeluaran dan Pejabat Penanda tangan SPM untuk masing-masing Satker terdapat pada DIPA Petikan.
5. Rencana Penarikan Dana dan Perkiraan Penerimaan yang tercantum dalam Halaman III DIPA Induk merupakan akumulasi rencana Penarikan Dana dan Perkiraan Penerimaan dari seluruh satker.
6. Tanggung jawab terhadap kebenaran alokasi yang tertuang dalam DIPA Induk sepenuhnya berada pada Pengguna Anggaran/Kuasa Pengguna Anggaran.
7. DIPA Induk ini berlaku sejak tanggal 1 Januari 2018 sampai dengan 31 Desember 2018.

Jakarta, 05 Desember 2017
A.N MENTERI KEUANGAN
DIREKTUR JENDERAL ANGGARAN

ASKOLANI
NIP.196606111992021001



**DAFTAR ISIAN PELAKSANAAN ANGGARAN (DIPA) INDUK
TAHUN ANGGARAN 2018
NOMOR : DIPA-015.05-0/2018**



DS:6732-2186-7407-3923

I. INFORMASI KINERJA DAN ANGGARAN PROGRAM

Halaman : 1 dari 1

A. IDENTITAS UNIT :

1. KEMENTERIAN NEGARA / LEMBAGA : 015 KEMENTERIAN KEUANGAN
2. UNIT ORGANISASI : 015.05 DITJEN BEA DAN CUKAI
3. PAGU : Rp.3.393.722.235.000
(TIGA TRILIUN TIGA RATUS SEMBILAN PULUH TIGA MILIAR TUJUH RATUS DUA PULUH DUA JUTA DUA RATUS TIGA PULUH LIMA RIBU RUPIAH)

B. KETERKAITAN DENGAN PROGRAM, SASARAN, STRATEGIS K/L, FUNGSI DAN PRIORITAS PEMBANGUNAN DALAM RKP :

(dalam ribuan rupiah)

1. PROGRAM	:	13	Program Pengawasan, Pelayanan, dan Penerimaan di Bidang Kepabeanan dan Cukai	3.393.722.235
2. SASARAN STRATEGIS	:	01	Terjaganya Kesenambungan Fiskal	
3. FUNGSI	:	01	PELAYANAN UMUM	3.393.722.235
SUB FUNGSI	:	0101	LEMBAGA EKSEKUTIF DAN LEGISLATIF, MASALAH KEUANGAN DAN FISKAL, SERTA URUSAN LUAR NEGERI	3.393.722.235

Jakarta, 05 Desember 2017
Direktur Jenderal Bea dan Cukai

Heru Pambudi
NIP 197002111989121001



**DAFTAR ISI ANGGARAN PELAKSANAAN (DIPA) INDUK
TAHUN ANGGARAN 2018
NOMOR : DIPA-015.05-0/2018**



I. INFORMASI KINERJA DAN ANGGARAN PROGRAM

C. RINCIAN KINERJA PROGRAM DAN KEGIATAN :

(dalam ribuan rupiah)

KODE	PROGRAM / SASARAN PROGRAM / INDIKATOR KINERJA PROGRAM / OUTPUT PROGRAM / INDIKATOR OUTPUT PROGRAM KEGIATAN / SASARAN KEGIATAN / INDIKATOR KINERJA KEGIATAN / OUTPUT / INDIKATOR OUTPUT	TARGET / INDIKATOR	VOLUME / SATUAN	ALOKASI DANA
015.05.13	PROGRAM PENGAWASAN, PELAYANAN, DAN PENERIMAAN DI BIDANG KEPABEANAN DAN CUKAI SASARAN PROGRAM Meningkatnya kelancaran arus barang dalam rangka mendukung sislognas serta optimalnya penerimaan bea dan cukai dan meningkatnya kepatuhan pengguna jasa melalui pengawasan secara optimal INDIKATOR KINERJA PROGRAM 01 Waktu penyelesaian proses kepabeanan (customs clearance) 02 Persentase realisasi penerimaan bea dan cukai 03 Persentase hasil penyidikan yang dinyatakan lengkap oleh kejaksaan (P21) OUTPUT PROGRAM			3.393.722.235
01	Pengawasan dan Pelayananan Kepabeanan dan Cukai INDIKATOR OUTPUT PROGRAM 01 Indeks kepuasan pengguna layanan 02 Rata-rata persentase realisasi janji layanan kepabeanan dan cukai 03 Persentase tindak lanjut temuan pelanggaran kepabeanan dan cukai 04 Indeks Efektivitas pelaksanaan audit Kepabeanan dan Cukai	1hari 100% 60%		2.804.010.974
1671	KEGIATAN PELAYANAN PENGUJIAN DAN IDENTIFIKASI KEPABEANAN DAN CUKAI SASARAN KEGIATAN Terciptanya pelayanan yang efisien kepada pengguna jasa baik internal maupun eksternal dalam rangka identifikasi barang dan pengklasifikasian INDIKATOR KINERJA KEGIATAN 01 Persentase Realisasi janji layanan pengujian laboratoris dan identifikasi barang bagi pengguna jasa internal OUTPUT KEGIATAN			58.883.573
1671.001	Layanan pengujian dan identifikasi barang INDIKATOR OUTPUT KEGIATAN 01 Persentase Realisasi janji layanan pengujian laboratoris dan identifikasi barang bagi pengguna	90% 90%	1 layanan	772.358

KETENTUAN

DIPA Induk ini dituangkan lebih lanjut ke dalam DIPA Petikan dan DIPA Petikan dimaksud berlaku sebagai dokumen pelaksanaan kegiatan Satker.



**DAFTAR ISI PELAKSANAAN ANGGARAN (DIPA) INDUK
TAHUN ANGGARAN 2018
NOMOR : DIPA-015.05-0/2018**



I. INFORMASI KINERJA DAN ANGGARAN PROGRAM

C. RINCIAN KINERJA PROGRAM DAN KEGIATAN :

(dalam ribuan rupiah)

KODE	PROGRAM / SASARAN PROGRAM / INDIKATOR KINERJA PROGRAM / OUTPUT PROGRAM / INDIKATOR OUTPUT PROGRAM KEGIATAN / SASARAN KEGIATAN / INDIKATOR KINERJA KEGIATAN / OUTPUT / INDIKATOR OUTPUT	TARGET / INDIKATOR	VOLUME / SATUAN	ALOKASI DANA
1671.951	<p>jasa internal</p> <p>02 Indeks kepuasan pengguna jasa</p> <p>OUTPUT KEGIATAN</p> <p>Layanan Internal (Overhead)</p> <p>INDIKATOR OUTPUT KEGIATAN</p>	4 (skala 5) skala	1 layanan	37.373.866
1671.994	<p>01 Persentase kualitas pelaksanaan anggaran</p> <p>OUTPUT KEGIATAN</p> <p>Layanan Perkantoran</p> <p>INDIKATOR OUTPUT KEGIATAN</p>	95 %	1 layanan	20.737.349
1672	<p>01 Persentase kualitas pelaksanaan anggaran</p> <p>KEGIATAN PELAKSANAAN AUDIT BIDANG KEPABEANAN DAN CUKAI</p> <p>SASARAN KEGIATAN</p> <p>Terwujudnya audit kepabeanaan dan audit cukai yang dapat mendukung peran DJBC dalam mengamankan hak negara</p> <p>INDIKATOR KINERJA KEGIATAN</p>			14.331.221
1672.001	<p>01 Indeks efektivitas pelaksanaan audit kepabeanaan dan cukai</p> <p>OUTPUT KEGIATAN</p> <p>Layanan Manajemen Audit Kepabeanaan dan Cukai</p> <p>INDIKATOR OUTPUT KEGIATAN</p>	4,25 (skala 5) skala	2 layanan	2.821.411
	<p>01 Persentase analisa objek audit yang tepat sasaran</p> <p>02 Persentase hasil audit berupa tambah bayar</p>	70 % 80 %		

KETENTUAN

DIPA Induk ini dituangkan lebih lanjut ke dalam DIPA Petikan dan DIPA Petikan dimaksud berlaku sebagai dokumen pelaksanaan kegiatan Satker.



**DAFTAR ISI ANGGARAN PELAKSANAAN (DIPA) INDIK
TAHUN ANGGARAN 2018
NOMOR : DIPA-015.05-0/2018**



I. INFORMASI KINERJA DAN ANGGARAN PROGRAM

C. RINCIAN KINERJA PROGRAM DAN KEGIATAN :

(dalam ribuan rupiah)


KODE	PROGRAM / SASARAN PROGRAM / INDIKATOR KINERJA PROGRAM / OUTPUT PROGRAM / INDIKATOR OUTPUT PROGRAM KEGIATAN / SASARAN KEGIATAN / INDIKATOR KINERJA KEGIATAN / OUTPUT / INDIKATOR OUTPUT	TARGET / INDIKATOR	VOLUME / SATUAN	ALOKASI DANA
1672.002	OUTPUT KEGIATAN Audit Kepabeanaan dan Cukai INDIKATOR OUTPUT KEGIATAN 01 Indeks ketepatan waktu penyelesaian Laporan Hasil Audit (LHA) 02 Indeks efektivitas pelaksanaan audit kepabeanaan dan cukai	3,25 (skala5) Indeks 4,25 (skala 5) Indeks	250 LHA	11.509.810
1673	KEGIATAN PERUMUSAN KEBIJAKAN DAN BIMBINGAN TEKNIS BIDANG CUKAI SASARAN KEGIATAN Terwujudnya pengendalian konsumsi dan produksi barang kena cukai dengan tetap mempertimbangkan aspek penerimaan cukai serta terciptanya institusi yang dapat memberikan pengawasan yang efektif dan pelayanan terbaik INDIKATOR KINERJA KEGIATAN 02 Indeks penyelesaian rumusan peraturan di bidang cukai	3,1 (skala4)Indeks		336.877.155
1673.001	OUTPUT KEGIATAN Rumusan Kebijakan di Bidang Cukai INDIKATOR OUTPUT KEGIATAN 01 indeks penyelesaian rumusan peraturan di bidang cukai 02 Indeks kepatuhan pengusaha Barang Kena Cukai (BKC) yang dimonitor 03 Rata-rata waktu pelayanan pengambilan pita cukai	3,1 (skala4) Indeks 4,5 (skala 5) skala 85 menit	8 rumusan	336.877.155
1674	KEGIATAN PERUMUSAN KEBIJAKAN DAN BIMBINGAN TEKNIS FASILITAS KEPABEANAN SASARAN KEGIATAN Terciptanya administrator di bidang fasilitas kepabeanaan yang dapat memberikan dukungan industri, perdagangan, dan masyarakat serta optimalisasi pendapatan			3.155.600

KETENTUAN

DIPA Induk ini dituangkan lebih lanjut ke dalam DIPA Petikan dan DIPA Petikan dimaksud berlaku sebagai dokumen pelaksanaan kegiatan Satker.



**DAFTAR ISI PELAKSANAAN ANGGARAN (DIPA) INDUK
TAHUN ANGGARAN 2018
NOMOR : DIPA-015.05-0/2018**



DS:6732-2186-7407-3923

I. INFORMASI KINERJA DAN ANGGARAN PROGRAM

C. RINCIAN KINERJA PROGRAM DAN KEGIATAN :

(dalam ribuan rupiah)

KODE	PROGRAM / SASARAN PROGRAM / INDIKATOR KINERJA PROGRAM / OUTPUT PROGRAM / INDIKATOR OUTPUT PROGRAM KEGIATAN / SASARAN KEGIATAN / INDIKATOR KINERJA KEGIATAN / OUTPUT / INDIKATOR OUTPUT	TARGET / INDIKATOR	VOLUME / SATUAN	ALOKASI DANA
1674.001	INDIKATOR KINERJA KEGIATAN 01 Indeks penyelesaian rumusan peraturan di bidang fasilitas kepabeanaan OUTPUT KEGIATAN Rumusan Kebijakan Fasilitas Kepabeanaan	3,2 (skala 4)Indeks	7 rumusan	2.626.495
1674.002	INDIKATOR OUTPUT KEGIATAN 01 Indeks penyelesaian rumusan peraturan di bidang fasilitas kepabeanaan 02 Rata-rata persentase dari realisasi janji layanan fasilitas kepabeanaan 03 indeks kepuasan pengguna layanan fasilitas kepabeanaan OUTPUT KEGIATAN Rumusan kebijakan fasilitas KITE IKM dalam rangka mendukung fasilitasi ekspor [PN] INDIKATOR OUTPUT KEGIATAN 01 Indeks penyelesaian rumusan peraturan fasilitas KITE IKM dalam rangka mendukung fasilitasi ekspor 02 Rata-rata persentase dari realisasi janji layanan fasilitas KITE IKM 03 Indeks kepuasan pengguna layanan fasilitas KITE IKM	3,2 (skala 4) Indeks 95 % 4 (skala 5) skala 3 (skala 4) Indeks 92 % 4 (skala 5) Indeks	1 rumusan	529.105
1675	KEGIATAN PERUMUSAN KEBIJAKAN DAN PENGEMBANGAN TEKNOLOGI INFORMASI KEPABEANAN DAN CUKAI SASARAN KEGIATAN Terciptanya administrator kepabeanaan dan cukai yang dapat memberikan fasilitasi terbaik berbasis teknologi informasi kepada industri perdagangan, dan masyarakat, serta optimalisasi penerimaan INDIKATOR KINERJA KEGIATAN 01 Persentase penyelesaian tahapan integrasi sistem kepabeanaan dan cukai	75%		66.230.195

KETENTUAN

DIPA Induk ini dituangkan lebih lanjut ke dalam DIPA Petikan dan DIPA Petikan dimaksud berlaku sebagai dokumen pelaksanaan kegiatan Satker.



**DAFTAR ISI AN PELAKSANAAN ANGGARAN (DIPA) INDUK
TAHUN ANGGARAN 2018
NOMOR : DIPA-015.05-0/2018**



DS:6732-2186-7407-3923

I. INFORMASI KINERJA DAN ANGGARAN PROGRAM

C. RINCIAN KINERJA PROGRAM DAN KEGIATAN :

(dalam ribuan rupiah)


KODE	PROGRAM / SASARAN PROGRAM / INDIKATOR KINERJA PROGRAM / OUTPUT PROGRAM / INDIKATOR OUTPUT PROGRAM KEGIATAN / SASARAN KEGIATAN / INDIKATOR KINERJA KEGIATAN / OUTPUT / INDIKATOR OUTPUT	TARGET / INDIKATOR	VOLUME / SATUAN	ALOKASI DANA
1675.001	OUTPUT KEGIATAN Sistem Informasi Kepabeanan dan Cukai INDIKATOR OUTPUT KEGIATAN 01 Persentase Penyelesaian tahapan integrasi sistem kepabeanan dan cukai 02 Persentase downtime sistem TIK 03 Indeks kepuasan dukungan layanan Teknologi Informasi	75 % 1 % 3,2 (skala 5) Indeks	3 sistem	55.904.522
1675.994	OUTPUT KEGIATAN Layanan Perkantoran INDIKATOR OUTPUT KEGIATAN 01 Persentase kualitas pelaksanaan anggaran	95 %	1 layanan	10.325.673
1676	KEGIATAN PERUMUSAN KEBIJAKAN DAN EVALUASI PELAKSANAAN KERJA SAMA INTERNASIONAL SERTA PENINGKATAN CITRA DJBC MELALUI KEHUMASAN YANG EFEKTIF SASARAN KEGIATAN Terciptanya rumusan, bimbingan, dan standarisasi teknis kerjasama internasional di bidang Kepabeanan, Cukai dan kerja sama perdagangan, serta hubungan media, penyuluhan, dan layanan informasi, serta publikasi dan dokumentasi Kepabeanan dan Cukai. INDIKATOR KINERJA KEGIATAN 01 Indeks penyelesaian rumusan kebijakan di bidang kepabeanan internasional dan antar lembaga	3,1 (skala 4)Indeks		21.813.995
1676.001	OUTPUT KEGIATAN Rumusan Kebijakan Kerjasama Internasional dan Antar Lembaga INDIKATOR OUTPUT KEGIATAN 01 Indeks penyelesaian rumusan kebijakan di bidang kepabeanan internasional dan antar lembaga	3,1 (skala 4) Indeks	3 rumusan	6.235.778

KETENTUAN

DIPA Induk ini dituangkan lebih lanjut ke dalam DIPA Petikan dan DIPA Petikan dimaksud berlaku sebagai dokumen pelaksanaan kegiatan Satker.



**DAFTAR ISI ANGGARAN PELAKSANAAN (DIPA) INDIK
TAHUN ANGGARAN 2018
NOMOR : DIPA-015.05-0/2018**



I. INFORMASI KINERJA DAN ANGGARAN PROGRAM

C. RINCIAN KINERJA PROGRAM DAN KEGIATAN :

(dalam ribuan rupiah)

KODE	PROGRAM / SASARAN PROGRAM / INDIKATOR KINERJA PROGRAM / OUTPUT PROGRAM / INDIKATOR OUTPUT PROGRAM KEGIATAN / SASARAN KEGIATAN / INDIKATOR KINERJA KEGIATAN / OUTPUT / INDIKATOR OUTPUT	TARGET / INDIKATOR	VOLUME / SATUAN	ALOKASI DANA
1676.002	OUTPUT KEGIATAN Layanan Komunikasi dan Edukasi Masyarakat INDIKATOR OUTPUT KEGIATAN 01 Indeks efektivitas edukasi dan komunikasi 02 Persentase berita negatif oleh media nasional yang terpercaya	80 (skala 100) skala 15 %	15 layanan	15.578.217
1677	KEGIATAN PERUMUSAN KEBIJAKAN DAN BIMBINGAN TEKNIS DI BIDANG KEBERATAN BANDING DAN PERATURAN SASARAN KEGIATAN Terciptanya administrator Kepabeanaan dan Cukai yang dapat memberikan dukungan terhadap pelaksanaan urusan Keberatan dan Banding, pemberian upaya hukum, dan kebijakan penyusunan peraturan INDIKATOR KINERJA KEGIATAN 01 Persentase penyelesaian peraturan pelaksanaan UU Kepabeanaan dan UU Cukai	83%		8.876.456
1677.001	OUTPUT KEGIATAN Rumusan Peraturan dibidang Kepabeanaan dan Cukai INDIKATOR OUTPUT KEGIATAN 01 Persentase penyelesaian peraturan pelaksanaan UU Kepabeanaan dan UU Cukai 02 Indeks ketepatan waktu penanganan keberatan 03 Indeks ketepatan pengajuan Memori dan Kontra Memori Peninjauan Kembali (PK) putusan pengadilan pajak	83 % 4,2 (skala 5) Indeks 3,2 (skala 4) Indeks	47 rumusan	8.876.456
1678	KEGIATAN PELAKSANAAN PENGAWASAN DAN PENINDAKAN ATAS PELANGGARAN PERATURAN PERUNDANGAN, INTELIJEN DAN PENYIDIKAN TINDAK PIDANA KEPABEANAN DAN CUKAI SASARAN KEGIATAN Terciptanya administrator kepabeanaan dan cukai yang dapat memberikan fasilitasi terbaik kepada industri, perdagangan, dan masyarakat serta optimalisasi penerimaan			297.633.641

KETENTUAN

DIPA Induk ini dituangkan lebih lanjut ke dalam DIPA Petikan dan DIPA Petikan dimaksud berlaku sebagai dokumen pelaksanaan kegiatan Satker.



**DAFTAR ISI PELAKSANAAN ANGGARAN (DIPA) INDUK
TAHUN ANGGARAN 2018
NOMOR : DIPA-015.05-0/2018**



I. INFORMASI KINERJA DAN ANGGARAN PROGRAM

C. RINCIAN KINERJA PROGRAM DAN KEGIATAN :

(dalam ribuan rupiah)


KODE	PROGRAM / SASARAN PROGRAM / INDIKATOR KINERJA PROGRAM / OUTPUT PROGRAM / INDIKATOR OUTPUT PROGRAM KEGIATAN / SASARAN KEGIATAN / INDIKATOR KINERJA KEGIATAN / OUTPUT / INDIKATOR OUTPUT	TARGET / INDIKATOR	VOLUME / SATUAN	ALOKASI DANA
1678.001	INDIKATOR KINERJA KEGIATAN 01 Persentase operasi pengawasan yang menghasilkan penindakan barang larangan dan pembatasan OUTPUT KEGIATAN Pengawasan Kepabeanan dan Cukai	80%	3 laporan	28.556.978
1678.951	INDIKATOR OUTPUT KEGIATAN 01 Persentase Operasi pengawasan yang menghasilkan penindakan NPP 03 persentase operasi pengawasan yang menghasilkan penindakan barang larangan dan pembatasan 04 Persentase hasil penyidikan yang telah dinyatakan lengkap oleh kejaksaan (P21) OUTPUT KEGIATAN Layanan Internal (Overhead)	55 % 80 % 60 %	1 layanan	139.311.501
1678.994	INDIKATOR OUTPUT KEGIATAN 01 Persentase kualitas pelaksanaan anggaran OUTPUT KEGIATAN Layanan Perkantoran	95 %	1 layanan	129.765.162
1679	INDIKATOR OUTPUT KEGIATAN 01 Persentase kualitas pelaksanaan anggaran	95 %		
1679	KEGIATAN PERUMUSAN KEBIJAKAN DAN BIMBINGAN TEKNIS BIDANG KEPABEANAN SASARAN KEGIATAN Terwujudnya pelayanan yang efisien dan pengawasan yang efektif serta terciptanya pelayanan yang pasti di bidang kepabeanan kepada seluruh pemangku kepentingan (stakeholders) INDIKATOR KINERJA KEGIATAN 01 Indeks penyelesaian rumusan peraturan di bidang teknis kepabeanan	3,1 (skala 4)Indeks		4.211.676

KETENTUAN

DIPA Induk ini dituangkan lebih lanjut ke dalam DIPA Petikan dan DIPA Petikan dimaksud berlaku sebagai dokumen pelaksanaan kegiatan Satker.



DAFTAR ISI ANGGARAN PELAKSANAAN (DIPA) INDIK
TAHUN ANGGARAN 2018
NOMOR : DIPA-015.05-0/2018



DS:6732-2186-7407-3923

I. INFORMASI KINERJA DAN ANGGARAN PROGRAM

C. RINCIAN KINERJA PROGRAM DAN KEGIATAN :

(dalam ribuan rupiah)

KODE	PROGRAM / SASARAN PROGRAM / INDIKATOR KINERJA PROGRAM / OUTPUT PROGRAM / INDIKATOR OUTPUT PROGRAM KEGIATAN / SASARAN KEGIATAN / INDIKATOR KINERJA KEGIATAN / OUTPUT / INDIKATOR OUTPUT	TARGET / INDIKATOR	VOLUME / SATUAN	ALOKASI DANA
1679.001	OUTPUT KEGIATAN Rumusan Kebijakan di Bidang Teknis Kepabeanan INDIKATOR OUTPUT KEGIATAN 01 Indeks penyelesaian rumusan peraturan di bidang teknis kepabeanan 02 Persentase kepatuhan importir Mitra Utama Kepabeanan dan/atau Authorized Economic Operator (AEO) 03 Indeks Pemutakhiran Database Nilai Pabean I	3,1 (skala 4) Indeks 80 % 3,2 (skala 4) Indeks	15 rumusan	4.211.676
1680	KEGIATAN PEMBINAAN PENYELENGGARAAN KEPABEANAN DAN CUKAI DI DAERAH SASARAN KEGIATAN Terciptanya administrator kepabeanan dan cukai yang dapat memberikan fasilitasi kepada industri, perdagangan, dan masyarakat serta optimalisasi penerimaan INDIKATOR KINERJA KEGIATAN 01 Persentase realisasi penerimaan bea dan cukai	100%		332.517.073
1680.001	OUTPUT KEGIATAN Layanan Pembinaan Kepabeanan dan Cukai di daerah INDIKATOR OUTPUT KEGIATAN 01 Persentase hasil penyidikan yang dinyatakan lengkap oleh kejaksaan (P21) 02 indeks efektivitas edukasi dan komunikasi 03 Persentase realisasi penerimaan bea dan cukai	60 % 80 (skala 100) Indeks 100 %	151 layanan	33.071.388
1680.951	OUTPUT KEGIATAN Layanan Internal (Overhead) INDIKATOR OUTPUT KEGIATAN 01 Persentase kualitas pelaksanaan anggaran	95 %	1 layanan	24.206.879

KETENTUAN

DIPA Induk ini dituangkan lebih lanjut ke dalam DIPA Petikan dan DIPA Petikan dimaksud berlaku sebagai dokumen pelaksanaan kegiatan Satker.



**DAFTAR ISI ANGGARAN PELAKSANAAN (DIPA) INDUK
TAHUN ANGGARAN 2018
NOMOR : DIPA-015.05-0/2018**



DS:6732-2186-7407-3923

I. INFORMASI KINERJA DAN ANGGARAN PROGRAM

C. RINCIAN KINERJA PROGRAM DAN KEGIATAN :

(dalam ribuan rupiah)


KODE	PROGRAM / SASARAN PROGRAM / INDIKATOR KINERJA PROGRAM / OUTPUT PROGRAM / INDIKATOR OUTPUT PROGRAM KEGIATAN / SASARAN KEGIATAN / INDIKATOR KINERJA KEGIATAN / OUTPUT / INDIKATOR OUTPUT	TARGET / INDIKATOR	VOLUME / SATUAN	ALOKASI DANA
1680.994	OUTPUT KEGIATAN Layanan Perkantoran INDIKATOR OUTPUT KEGIATAN 01 Persentase kualitas pelaksanaan anggaran	95 %	12 layanan	275.238.806
1681	KEGIATAN PENINGKATAN PENGAWASAN DAN PELAYANAN KEPABEANAN DAN CUKAI DI DAERAH SASARAN KEGIATAN Terciptanya administrator kepabeanan dan cukai yang dapat memberikan fasilitasi kepada industri, perdagangan, dan masyarakat, serta menghimpun penerimaan negara INDIKATOR KINERJA KEGIATAN 01 Persentase realisasi penerimaan bea dan cukai	100 %		1.104.518.340
1681.001	OUTPUT KEGIATAN Layanan dan Pengawasan Kepabeanan dan Cukai di Daerah INDIKATOR OUTPUT KEGIATAN 01 Persentase tindak lanjut temuan pelanggaran kepabeanan dan cukai 02 Indeks Kepuasan Pengguna Jasa 03 Persentase realisasi penerimaan bea dan cukai	80 % 4 (skala 5) Indeks 100 %	208 layanan	158.156.452
1681.951	OUTPUT KEGIATAN Layanan Internal (Overhead) INDIKATOR OUTPUT KEGIATAN 01 Persentase kualitas pelaksanaan anggaran	95 %	1 layanan	129.702.205
1681.994	OUTPUT KEGIATAN Layanan Perkantoran INDIKATOR OUTPUT KEGIATAN 01 Persentase kualitas pelaksanaan anggaran	95 %	1 layanan	816.659.683

KETENTUAN

DIPA Induk ini dituangkan lebih lanjut ke dalam DIPA Petikan dan DIPA Petikan dimaksud berlaku sebagai dokumen pelaksanaan kegiatan Satker.



**DAFTAR ISI PELAKSANAAN ANGGARAN (DIPA) INDUK
TAHUN ANGGARAN 2018
NOMOR : DIPA-015.05-0/2018**



I. INFORMASI KINERJA DAN ANGGARAN PROGRAM

C. RINCIAN KINERJA PROGRAM DAN KEGIATAN :

(dalam ribuan rupiah)


KODE	PROGRAM / SASARAN PROGRAM / INDIKATOR KINERJA PROGRAM / OUTPUT PROGRAM / INDIKATOR OUTPUT PROGRAM KEGIATAN / SASARAN KEGIATAN / INDIKATOR KINERJA KEGIATAN / OUTPUT / INDIKATOR OUTPUT	TARGET / INDIKATOR	VOLUME / SATUAN	ALOKASI DANA
1682	KEGIATAN PENINGKATAN PELAYANAN DAN PENGAWASAN KEPABEANAN DAN CUKAI UTAMA SASARAN KEGIATAN Optimalisasi fungsi utama DJBC sebagai fasilitator perdagangan, dukungan industri, penghimpunan penerimaan, dan pelindung masyarakat INDIKATOR KINERJA KEGIATAN 01 Persentase realisasi penerimaan bea dan cukai	100%		208.653.885
1682.001	OUTPUT KEGIATAN Layanan dan Pengawasan Kepabeanaan dan Cukai INDIKATOR OUTPUT KEGIATAN 01 Persentase tindak lanjut temuan pelanggaran kepabeanaan dan cukai 02 Indeks Kepuasan Pengguna Jasa 03 Persentase realisasi penerimaan bea dan cukai	80 % 4 (skala 5) Indeks 100 %	6 layanan	4.954.033
1682.951	OUTPUT KEGIATAN Layanan Internal (Overhead) INDIKATOR OUTPUT KEGIATAN 01 Persentase kualitas pelaksanaan anggaran	95 %	1 layanan	8.120.954
1682.994	OUTPUT KEGIATAN Layanan Perkantoran INDIKATOR OUTPUT KEGIATAN 01 Persentase kualitas pelaksanaan anggaran	95 %	1 layanan	195.578.898

KETENTUAN

DIPA Induk ini dituangkan lebih lanjut ke dalam DIPA Petikan dan DIPA Petikan dimaksud berlaku sebagai dokumen pelaksanaan kegiatan Satker.



**DAFTAR ISI PELAKSANAAN ANGGARAN (DIPA) INDUK
TAHUN ANGGARAN 2018
NOMOR : DIPA-015.05-0/2018**



I. INFORMASI KINERJA DAN ANGGARAN PROGRAM

C. RINCIAN KINERJA PROGRAM DAN KEGIATAN :

(dalam ribuan rupiah)

KODE	PROGRAM / SASARAN PROGRAM / INDIKATOR KINERJA PROGRAM / OUTPUT PROGRAM / INDIKATOR OUTPUT PROGRAM KEGIATAN / SASARAN KEGIATAN / INDIKATOR KINERJA KEGIATAN / OUTPUT / INDIKATOR OUTPUT	TARGET / INDIKATOR	VOLUME / SATUAN	ALOKASI DANA
1683	KEGIATAN PENINGKATAN PELAYANAN PANGKALAN SARANA OPERASI SASARAN KEGIATAN Peningkatan produktivitas sarana pengawasan untuk kegiatan intelijen, penindakan, dan penyidikan INDIKATOR KINERJA KEGIATAN 01 Persentase kapal patroli yang laik laut	80%		190.394.051
1683.001	OUTPUT KEGIATAN Layanan Pangkalan Sarana Operasi INDIKATOR OUTPUT KEGIATAN 01 Persentase kapal patroli yang laik laut 02 Indeks kepuasan unit pengguna sarana operasi	80 % 4 (skala 5) Indeks	5 layanan	4.208.622
1683.951	OUTPUT KEGIATAN Layanan Internal (Overhead) INDIKATOR OUTPUT KEGIATAN 01 Persentase kualitas pelaksanaan anggaran	95 %	1 layanan	7.555.957
1683.994	OUTPUT KEGIATAN Layanan Perkantoran INDIKATOR OUTPUT KEGIATAN 01 Persentase kualitas pelaksanaan anggaran	95 %	1 layanan	178.629.472
1684	KEGIATAN PENINGKATAN PENGAWASAN DAN PELAYANAN KEPABEANAN DAN CUKAI PADA PERWAKILAN LUAR NEGERI SASARAN KEGIATAN Terciptanya administrator kepabeanean dan cukai yang dapat memberikan fasilitasi terbaik kepada industri, perdagangan, dan masyarakat serta optimalisasi penerimaan sesuai dengan standar internasional			12.193.274

KETENTUAN

DIPA Induk ini dituangkan lebih lanjut ke dalam DIPA Petikan dan DIPA Petikan dimaksud berlaku sebagai dokumen pelaksanaan kegiatan Satker.



**DAFTAR ISI ANGGARAN (DIPA) INDIKATOR KINERJA PROGRAM / OUTPUT PROGRAM / INDIKATOR OUTPUT PROGRAM
TAHUN ANGGARAN 2018
NOMOR : DIPA-015.05-0/2018**



I. INFORMASI KINERJA DAN ANGGARAN PROGRAM

C. RINCIAN KINERJA PROGRAM DAN KEGIATAN :

(dalam ribuan rupiah)

KODE	PROGRAM / SASARAN PROGRAM / INDIKATOR KINERJA PROGRAM / OUTPUT PROGRAM / INDIKATOR OUTPUT PROGRAM KEGIATAN / SASARAN KEGIATAN / INDIKATOR KINERJA KEGIATAN / OUTPUT / INDIKATOR OUTPUT	TARGET / INDIKATOR	VOLUME / SATUAN	ALOKASI DANA
1684.951	INDIKATOR KINERJA KEGIATAN 01 Persentase rumusan masukan untuk kerjasama internasional di bidang Kepabeanaan dan Cukai OUTPUT KEGIATAN Layanan Internal (Overhead)	80%	1 layanan	2.259.890
1684.994	INDIKATOR OUTPUT KEGIATAN 01 Persentase kualitas pelaksanaan anggaran OUTPUT KEGIATAN Layanan Perkantoran	95 %	1 layanan	9.933.384
1685	INDIKATOR OUTPUT KEGIATAN 01 Persentase kualitas pelaksanaan anggaran	95 %		
1685	KEGIATAN PERUMUSAN KEBIJAKAN DI BIDANG KEPATUHAN INTERNAL SASARAN KEGIATAN Peningkatan kepercayaan terhadap kinerja dan citra DJBC INDIKATOR KINERJA KEGIATAN 01 Rata-rata persentase tingkat efektivitas monitoring dan pengawasan kepatuhan internal	85%		3.895.895
1685.001	OUTPUT KEGIATAN Rumusan Kebijakan Kepatuhan Internal INDIKATOR OUTPUT KEGIATAN 01 Indeks penyelesaian rumusan peraturan di bidang kepatuhan internal 02 Rata-rata persentase tingkat efektivitas monitoring dan pengawasan Kepatuhan Internal 03 Tingkat Penerapan Pengendalian Intern	3,1 (skala 4) Indeks 85 % level 2 (110) level	4 rumusan	3.895.895

KETENTUAN

DIPA Induk ini dituangkan lebih lanjut ke dalam DIPA Petikan dan DIPA Petikan dimaksud berlaku sebagai dokumen pelaksanaan kegiatan Satker.



**DAFTAR ISI ANGGARAN PELAKSANAAN (DIPA) INDIK
TAHUN ANGGARAN 2018
NOMOR : DIPA-015.05-0/2018**



I. INFORMASI KINERJA DAN ANGGARAN PROGRAM

C. RINCIAN KINERJA PROGRAM DAN KEGIATAN :

(dalam ribuan rupiah)

KODE	PROGRAM / SASARAN PROGRAM / INDIKATOR KINERJA PROGRAM / OUTPUT PROGRAM / INDIKATOR OUTPUT PROGRAM KEGIATAN / SASARAN KEGIATAN / INDIKATOR KINERJA KEGIATAN / OUTPUT / INDIKATOR OUTPUT	TARGET / INDIKATOR	VOLUME / SATUAN	ALOKASI DANA
5814	KEGIATAN PENGELOLAAN DOKUMEN KEPABEANAN, PERIZINAN DAN DOKUMEN LAINNYA TERKAIT KEGIATAN EKSPOR, IMPOR, DAN LOGISTIK SECARA ELEKTRONIK MELALUI PORTAL INSW SASARAN KEGIATAN Terwujudnya harmonisasi proses bisnis dan integrasi data dan informasi antar Kementerian dalam rangka meningkatkan tugas pelayanan dan pengawasan kegiatan ekspor dan impor INDIKATOR KINERJA KEGIATAN 01 Indeks kepuasan layanan INSW	3 (skala 5)Indeks		135.599.849
5814.001	OUTPUT KEGIATAN Layanan INSW INDIKATOR OUTPUT KEGIATAN 01 Jumlah rekomendasi kebijakan dan standarisasi teknis 02 Persentase downtime sistem INSW 03 Persentase penyelesaian pengembangan sistem	2 rekomendasi 1 % 80 %	2 layanan	105.217.423
5814.951	OUTPUT KEGIATAN Layanan Internal (Overhead) INDIKATOR OUTPUT KEGIATAN 01 Persentase kualitas pelaksanaan anggaran	95 %	1 layanan	175.692
5814.994	OUTPUT KEGIATAN Layanan Perkantoran INDIKATOR OUTPUT KEGIATAN 01 Persentase kualitas pelaksanaan anggaran	95 %	1 layanan	30.206.734
5924	KEGIATAN PERUMUSAN KEBIJAKAN DAN PENINGKATAN PENGELOLAAN PENERIMAAN DAN PERENCANAAN STRATEGIS BEA DAN CUKAI SASARAN KEGIATAN Terciptanya administrasi penerimaan Kepabeanan dan Cukai yang tertib dan dapat memberikan			4.225.095

KETENTUAN

DIPA Induk ini dituangkan lebih lanjut ke dalam DIPA Petikan dan DIPA Petikan dimaksud berlaku sebagai dokumen pelaksanaan kegiatan Satker.



**DAFTAR ISIAN PELAKSANAAN ANGGARAN (DIPA) INDUK
TAHUN ANGGARAN 2018
NOMOR : DIPA-015.05-0/2018**



I. INFORMASI KINERJA DAN ANGGARAN PROGRAM

C. RINCIAN KINERJA PROGRAM DAN KEGIATAN :

(dalam ribuan rupiah)


KODE	PROGRAM / SASARAN PROGRAM / INDIKATOR KINERJA PROGRAM / OUTPUT PROGRAM / INDIKATOR OUTPUT PROGRAM KEGIATAN / SASARAN KEGIATAN / INDIKATOR KINERJA KEGIATAN / OUTPUT / INDIKATOR OUTPUT	TARGET / INDIKATOR	VOLUME / SATUAN	ALOKASI DANA
5924.001	<p>fasilitasi terbaik kepada Industri Perdagangan, dan masyarakat, serta optimalisasi penerimaan, serta rencana strategis, perancangan, pelaksanaan uji coba rancangan</p> <p>INDIKATOR KINERJA KEGIATAN</p> <p>01 Indeks penyusunan analisis kinerja penerimaan</p> <p>OUTPUT KEGIATAN</p> <p>Rumusan Kebijakan Pengelolaan Penerimaan, Perencanaan Strategis, dan Manajemen Risiko Bea dan Cukai</p> <p>INDIKATOR OUTPUT KEGIATAN</p> <p>01 Indeks penyelesaian rumusan kebijakan</p> <p>02 Persentase piutang bea dan cukai yang diselesaikan</p> <p>03 Persentase implementasi inisiatif RBTK</p>	<p>3 (skala 4)Indeks</p> <p>3,1 (skala 4) Indeks</p> <p>82 %</p> <p>90 %</p>	2 rumusan	4.225.095
02	<p>OUTPUT PROGRAM</p> <p>Output Internal</p> <p>INDIKATOR OUTPUT PROGRAM</p> <p>01 Persentase kualitas pelaksanaan anggaran</p> <p>02 Persentase pejabat yang telah memenuhi standar kompetensi jabatan</p> <p>03 Persentase updating data BMN strategis dalam rangka pengawasan dan pengendalian BMN</p>	<p>95%</p> <p>90%</p> <p>80%</p>		589.711.261
1686	<p>KEGIATAN DUKUNGAN MANAJEMEN DAN DUKUNGAN TEKNIS LAINNYA DJBC</p> <p>SASARAN KEGIATAN</p> <p>Terciptanya kinerja kesekretariatan DJBC yang efisien</p> <p>INDIKATOR KINERJA KEGIATAN</p> <p>01 Persentase kualitas pelaksanaan anggaran</p>	95%		589.711.261

KETENTUAN

DIPA Induk ini dituangkan lebih lanjut ke dalam DIPA Petikan dan DIPA Petikan dimaksud berlaku sebagai dokumen pelaksanaan kegiatan Satker.



**DAFTAR ISIAN PELAKSANAAN ANGGARAN (DIPA) INDUK
TAHUN ANGGARAN 2018
NOMOR : DIPA-015.05-0/2018**



DS:6732-2186-7407-3923

I. INFORMASI KINERJA DAN ANGGARAN PROGRAM

C. RINCIAN KINERJA PROGRAM DAN KEGIATAN :

(dalam ribuan rupiah)

KODE	PROGRAM / SASARAN PROGRAM / INDIKATOR KINERJA PROGRAM / OUTPUT PROGRAM / INDIKATOR OUTPUT PROGRAM KEGIATAN / SASARAN KEGIATAN / INDIKATOR KINERJA KEGIATAN / OUTPUT / INDIKATOR OUTPUT	TARGET / INDIKATOR	VOLUME / SATUAN	ALOKASI DANA
1686.950	OUTPUT KEGIATAN Layanan Dukungan Manajemen Eselon I INDIKATOR OUTPUT KEGIATAN 01 Persentase kualitas pelaksanaan anggaran	95 %	1 layanan	186.575.003
1686.951	OUTPUT KEGIATAN Layanan Internal (Overhead) INDIKATOR OUTPUT KEGIATAN 01 Persentase kualitas pelaksanaan anggaran	95 %	1 layanan	138.565.594
1686.994	OUTPUT KEGIATAN Layanan Perkantoran INDIKATOR OUTPUT KEGIATAN 01 Persentase kualitas pelaksanaan anggaran	95 %	1 layanan	264.570.664

KETENTUAN

DIPA Induk ini dituangkan lebih lanjut ke dalam DIPA Petikan dan DIPA Petikan dimaksud berlaku sebagai dokumen pelaksanaan kegiatan Satker.

Jakarta, 05 Desember 2017
Direktur Jenderal Bea dan Cukai

Heru Pambudi
NIP 197002111989121001



DAFTAR ISIAN PELAKSANAAN ANGGARAN (DIPA) INDUK
TAHUN ANGGARAN 2018
NOMOR : DIPA-015.05-0/2018



II. RINCIAN ALOKASI ANGGARAN PER SATKER

A. IDENTITAS UNIT :

1. KEMENTERIAN NEGARA / LEMBAGA : 015 KEMENTERIAN KEUANGAN
2. UNIT ORGANISASI : 015.05 DITJEN BEA DAN CUKAI
3. PAGU : Rp.3.393.722.235.000
(TIGA TRILIUN TIGA RATUS SEMBILAN PULUH TIGA MILIAR TUJUH RATUS DUA PULUH DUA JUTA DUA RATUS TIGA PULUH LIMA RIBU RUPIAH)

B. RINCIAN ALOKASI ANGGARAN PER SATKER

(dalam ribuan rupiah)

NO	KODE	PROGRAM / PROPINSI / SATKER / SUMBER DANA	KP KD DK TP UB	JENIS BELANJA				PAGU/TARGET PENDAPATAN	TERCATAT
				PEGAWAI	BARANG	MODAL	BANTUAN SOSIAL		
1	2	3	4	5	6	7	8	9=5+6+7+8	10
	015.05.13	Program Pengawasan, Pelayanan, dan Penerimaan di Bidang Kepabeanaan dan Cukai		878.091.148	2.028.358.549	487.272.538	0	3.393.722.235	0
	01	DKI JAKARTA		246.148.784	1.165.591.679	291.006.637	0	1.702.747.100	0
	410640	KANTOR PUSAT DIREKTORAT JENDERAL BEA DAN CUKAI	KP	120.762.032	952.323.063	277.877.095	0	1.350.962.190	0
	A00	RM		120.762.032	952.323.063	277.877.095	0	1.350.962.190	0
		Target Pendapatan						5.164.055	
	410687	KANTOR PENGAWASAN DAN PELAYANAN BC KANTOR POS PASAR BARU	KD	2.087.364	1.530.295	389.407	0	4.007.066	0
	A00	RM		2.087.364	1.530.295	389.407	0	4.007.066	0
	411611	KANTOR PENGAWASAN DAN PELAYANAN BC JAKARTA	KD	9.064.785	9.204.919	134.000	0	18.403.704	0
	A00	RM		9.064.785	9.204.919	134.000	0	18.403.704	0
		Target Pendapatan						369.508	
	447501	KANTOR PELAYANAN UTAMA (KPU) BC TANJUNG PRIOK	KD	69.778.330	49.458.200	2.017.075	0	121.253.605	0
	A00	RM		69.778.330	49.458.200	2.017.075	0	121.253.605	0
		Target Pendapatan						2.925.983	
	447532	KANTOR PENGAWASAN DAN PELAYANAN BC MARUNDA	KD	10.531.143	8.448.781	655.180	0	19.635.104	0
	A00	RM		10.531.143	8.448.781	655.180	0	19.635.104	0
		Target Pendapatan						6.733	
	532519	PANGKALAN SARANA OPERASI DJBC TANJUNG PRIOK	KD	4.466.157	9.949.209	817.952	0	15.233.318	0
	A00	RM		4.466.157	9.949.209	817.952	0	15.233.318	0
		Target Pendapatan						2.626	

KETENTUAN

DIPA Induk ini dituangkan lebih lanjut ke dalam DIPA Petikan dan DIPA Petikan dimaksud berlaku sebagai dokumen pelaksanaan kegiatan Satker.



DAFTAR ISI AN PELAKSANAAN ANGGARAN (DIPA) INDIK
TAHUN ANGGARAN 2018
NOMOR : DIPA-015.05-0/2018



II. RINCIAN ALOKASI ANGGARAN PER SATKER

A. IDENTITAS UNIT :

1. KEMENTERIAN NEGARA / LEMBAGA : 015 KEMENTERIAN KEUANGAN
2. UNIT ORGANISASI : 015.05 DITJEN BEA DAN CUKAI
3. PAGU : Rp.3.393.722.235.000
(TIGA TRIILIUN TIGA RATUS SEMBILAN PULUH TIGA MILIAR TUJUH RATUS DUA PULUH DUA JUTA DUA RATUS TIGA PULUH LIMA RIBU RUPIAH)

B. RINCIAN ALOKASI ANGGARAN PER SATKER

(dalam ribuan rupiah)


NO	KODE	PROGRAM / PROPINSI / SATKER / SUMBER DANA	KP KD DK TP UB	JENIS BELANJA				PAGU/TARGET PENDAPATAN	TERCATAT
				PEGAWAI	BARANG	MODAL	BANTUAN SOSIAL		
1	2	3	4	5	6	7	8	9=5+6+7+8	10
	648606	BALAI PENGUJIAN DAN IDENTIFIKASI BARANG JAKARTA	KD	2.998.354	6.856.176	8.097.247	0	17.951.777	0
	A00	RM		2.998.354	6.856.176	8.097.247	0	17.951.777	0
		Target Pendapatan						50.477	
	668906	KANTOR WILAYAH DJBC JAKARTA	KD	10.580.744	8.276.754	842.989	0	19.700.487	0
	A00	RM		10.580.744	8.276.754	842.989	0	19.700.487	0
		Target Pendapatan						10.583	
	675515	PENGELOLA PORTAL INDONESIA NATIONAL SINGLE WINDOW (PP-INSW)	KP	15.879.875	119.544.282	175.692	0	135.599.849	0
	A00	RM		15.879.875	119.544.282	175.692	0	135.599.849	0
	02	JAWA BARAT		65.370.489	71.926.160	2.949.273	0	140.245.922	0
	410693	KANTOR PENGAWASAN DAN PELAYANAN BC CIREBON	KD	2.604.327	5.187.253	684.008	0	8.475.588	0
	A00	RM		2.604.327	5.187.253	684.008	0	8.475.588	0
		Target Pendapatan						7.836	
	410707	KANTOR PENGAWASAN DAN PELAYANAN BC BANDUNG	KD	9.084.983	10.570.988	349.608	0	20.005.579	0
	A00	RM		9.084.983	10.570.988	349.608	0	20.005.579	0
		Target Pendapatan						508.487	
	410722	KANTOR PENGAWASAN DAN PELAYANAN BC BOGOR	KD	11.041.499	11.797.830	325.020	0	23.164.349	0
	A00	RM		11.041.499	11.797.830	325.020	0	23.164.349	0
		Target Pendapatan						15.460	
	410738	KANTOR PENGAWASAN DAN PELAYANAN BC TASIKMALAYA	KD	967.876	2.462.252	372.754	0	3.802.882	0

KETENTUAN

DIPA Induk ini dituangkan lebih lanjut ke dalam DIPA Petikan dan DIPA Petikan dimaksud berlaku sebagai dokumen pelaksanaan kegiatan Satker.



**DAFTAR ISIAN PELAKSANAAN ANGGARAN (DIPA) INDUK
TAHUN ANGGARAN 2018
NOMOR : DIPA-015.05-0/2018**



DS:6732-2186-7407-3923

II. RINCIAN ALOKASI ANGGARAN PER SATKER

A. IDENTITAS UNIT :

1. KEMENTERIAN NEGARA / LEMBAGA : 015 KEMENTERIAN KEUANGAN
2. UNIT ORGANISASI : 015.05 DITJEN BEA DAN CUKAI
3. PAGU : Rp.3.393.722.235.000
(TIGA TRILIUN TIGA RATUS SEMBILAN PULUH TIGA MILIAR TUJUH RATUS DUA PULUH DUA JUTA DUA RATUS TIGA PULUH LIMA RIBU RUPIAH)

B. RINCIAN ALOKASI ANGGARAN PER SATKER

(dalam ribuan rupiah)


NO	KODE	PROGRAM / PROPINSI / SATKER / SUMBER DANA	KP KD DK TP UB	JENIS BELANJA				PAGU/TARGET PENDAPATAN	TERCATAT
				PEGAWAI	BARANG	MODAL	BANTUAN SOSIAL		
1	2	3	4	5	6	7	8	9=5+6+7+8	10
	A00	RM		967.876	2.462.252	372.754	0	3.802.882	0
		Target Pendapatan						3.789	
	532523	KANTOR WILAYAH DJBC JAWA BARAT	KD	6.685.229	7.610.042	658.973	0	14.954.244	0
	A00	RM		6.685.229	7.610.042	658.973	0	14.954.244	0
		Target Pendapatan						57.676	
	613281	KANTOR PENGAWASAN DAN PELAYANAN BC PURWAKARTA	KD	8.597.841	9.527.663	169.110	0	18.294.614	0
	A00	RM		8.597.841	9.527.663	169.110	0	18.294.614	0
		Target Pendapatan						89.762	
	636736	KANTOR PENGAWASAN DAN PELAYANAN BC BEKASI	KD	14.178.465	15.354.442	270.600	0	29.803.507	0
	A00	RM		14.178.465	15.354.442	270.600	0	29.803.507	0
		Target Pendapatan						207.141	
	675522	Kantor Pengawasan dan Pelayanan BC Cikarang	KD	12.210.269	9.415.690	119.200	0	21.745.159	0
	A00	RM		12.210.269	9.415.690	119.200	0	21.745.159	0
		Target Pendapatan						14.800	
	03	JAWA TENGAH		51.908.953	53.480.276	24.316.035	0	129.705.264	0
	035519	KANTOR PENGAWASAN DAN PELAYANAN BC MAGELANG	KD	2.321.198	2.931.194	155.665	0	5.408.057	0
	A00	RM		2.321.198	2.931.194	155.665	0	5.408.057	0
	410750	KANTOR PENGAWASAN DAN PELAYANAN BC CILACAP	KD	2.509.297	3.255.099	148.891	0	5.913.287	0
	A00	RM		2.509.297	3.255.099	148.891	0	5.913.287	0

KETENTUAN

DIPA Induk ini dituangkan lebih lanjut ke dalam DIPA Petikan dan DIPA Petikan dimaksud berlaku sebagai dokumen pelaksanaan kegiatan Satker.



DAFTAR ISI AN PELAKSANAAN ANGGARAN (DIPA) INDUK
TAHUN ANGGARAN 2018
NOMOR : DIPA-015.05-0/2018



II. RINCIAN ALOKASI ANGGARAN PER SATKER

A. IDENTITAS UNIT :

1. KEMENTERIAN NEGARA / LEMBAGA : 015 KEMENTERIAN KEUANGAN
2. UNIT ORGANISASI : 015.05 DITJEN BEA DAN CUKAI
3. PAGU : Rp.3.393.722.235.000
(TIGA TRILIUN TIGA RATUS SEMBILAN PULUH TIGA MILIAR TUJUH RATUS DUA PULUH DUA JUTA DUA RATUS TIGA PULUH LIMA RIBU RUPIAH)

B. RINCIAN ALOKASI ANGGARAN PER SATKER

(dalam ribuan rupiah)


NO	KODE	PROGRAM / PROPINSI / SATKER / SUMBER DANA	KP KD DK TP UB	JENIS BELANJA				PAGU/TARGET PENDAPATAN	TERCATAT
				PEGAWAI	BARANG	MODAL	BANTUAN SOSIAL		
1	2	3	4	5	6	7	8	9=5+6+7+8	10
		Target Pendapatan						6.137	
	410769	KANTOR PENGAWASAN DAN PELAYANAN BC KUDUS	KD	4.591.297	5.775.840	2.477.478	0	12.844.615	0
	A00	RM		4.591.297	5.775.840	2.477.478	0	12.844.615	0
		Target Pendapatan						9.591	
	410775	KANTOR PENGAWASAN DAN PELAYANAN BC TEGAL	KD	1.341.722	3.759.183	7.498.823	0	12.599.728	0
	A00	RM		1.341.722	3.759.183	7.498.823	0	12.599.728	0
		Target Pendapatan						6.731	
	410790	KANTOR PENGAWASAN DAN PELAYANAN BC SURAKARTA	KD	6.957.031	6.188.204	75.000	0	13.220.235	0
	A00	RM		6.957.031	6.188.204	75.000	0	13.220.235	0
		Target Pendapatan						5.998	
	411620	KANTOR PENGAWASAN DAN PELAYANAN BC TANJUNG MAS	KD	12.960.814	7.454.899	603.733	0	21.019.446	0
	A00	RM		12.960.814	7.454.899	603.733	0	21.019.446	0
		Target Pendapatan						235.414	
	417044	KANTOR WILAYAH DJBC JAWA TENGAH DAN DAERAH ISTIMEWA YOGYAKARTA	KD	7.861.450	10.971.774	11.181.489	0	30.014.713	0
	A00	RM		7.861.450	10.971.774	11.181.489	0	30.014.713	0
		Target Pendapatan						193.298	
	668969	KANTOR PENGAWASAN DAN PELAYANAN BC PURWOKERTO	KD	1.369.634	2.766.738	2.067.336	0	6.203.708	0
	A00	RM		1.369.634	2.766.738	2.067.336	0	6.203.708	0
		Target Pendapatan						1.269	

KETENTUAN

DIPA Induk ini dituangkan lebih lanjut ke dalam DIPA Petikan dan DIPA Petikan dimaksud berlaku sebagai dokumen pelaksanaan kegiatan Satker.



DAFTAR ISIAN PELAKSANAAN ANGGARAN (DIPA) INDUK
TAHUN ANGGARAN 2018
NOMOR : DIPA-015.05-0/2018



DS:6732-2186-7407-3923

II. RINCIAN ALOKASI ANGGARAN PER SATKER

A. IDENTITAS UNIT :

1. KEMENTERIAN NEGARA / LEMBAGA : 015 KEMENTERIAN KEUANGAN
2. UNIT ORGANISASI : 015.05 DITJEN BEA DAN CUKAI
3. PAGU : Rp.3.393.722.235.000
(TIGA TRILIUN TIGA RATUS SEMBILAN PULUH TIGA MILIAR TUJUH RATUS DUA PULUH DUA JUTA DUA RATUS TIGA PULUH LIMA RIBU RUPIAH)

B. RINCIAN ALOKASI ANGGARAN PER SATKER

(dalam ribuan rupiah)


NO	KODE	PROGRAM / PROPINSI / SATKER / SUMBER DANA	KP KD DK TP UB	JENIS BELANJA				PAGU/TARGET PENDAPATAN	TERCATAT
				PEGAWAI	BARANG	MODAL	BANTUAN SOSIAL		
1	2	3	4	5	6	7	8	9=5+6+7+8	10
	675524	Kantor Pengawasan dan Pelayanan BC Semarang	KD	11.996.510	10.377.345	107.620	0	22.481.475	0
	A00	RM		11.996.510	10.377.345	107.620	0	22.481.475	0
		Target Pendapatan						27.337	
	04	DI YOGYAKARTA		6.315.686	5.476.371	1.219.313	0	13.011.370	0
	410810	KANTOR PENGAWASAN DAN PELAYANAN BC YOGYAKARTA	KD	6.315.686	5.476.371	1.219.313	0	13.011.370	0
	A00	RM		6.315.686	5.476.371	1.219.313	0	13.011.370	0
		Target Pendapatan						19.327	
	05	JAWA TIMUR		94.184.870	95.791.817	49.350.371	0	239.327.058	0
	051240	KANTOR PENGAWASAN DAN PELAYANAN BC JEMBER	KD	1.404.732	3.313.333	3.124.163	0	7.842.228	0
	A00	RM		1.404.732	3.313.333	3.124.163	0	7.842.228	0
		Target Pendapatan						3.732	
	410826	KANTOR WILAYAH DJBC JAWA TIMUR I	KD	9.772.175	10.713.811	2.480.278	0	22.966.264	0
	A00	RM		9.772.175	10.713.811	2.480.278	0	22.966.264	0
		Target Pendapatan						18.343	
	410832	KANTOR PENGAWASAN DAN PELAYANAN BC JUANDA	KD	11.676.026	6.992.537	667.939	0	19.336.502	0
	A00	RM		11.676.026	6.992.537	667.939	0	19.336.502	0
		Target Pendapatan						189.013	
	410857	KANTOR PENGAWASAN DAN PELAYANAN BC GRESIK	KD	5.848.446	6.058.182	70.312	0	11.976.940	0
	A00	RM		5.848.446	6.058.182	70.312	0	11.976.940	0

KETENTUAN

DIPA Induk ini dituangkan lebih lanjut ke dalam DIPA Petikan dan DIPA Petikan dimaksud berlaku sebagai dokumen pelaksanaan kegiatan Satker.



**DAFTAR ISI AN PELAKSANAAN ANGGARAN (DIPA) INDUK
TAHUN ANGGARAN 2018
NOMOR : DIPA-015.05-0/2018**



II. RINCIAN ALOKASI ANGGARAN PER SATKER

A. IDENTITAS UNIT :

1. KEMENTERIAN NEGARA / LEMBAGA : 015 KEMENTERIAN KEUANGAN
2. UNIT ORGANISASI : 015.05 DITJEN BEA DAN CUKAI
3. PAGU : Rp.3.393.722.235.000
(TIGA TRILIUN TIGA RATUS SEMBILAN PULUH TIGA MILIAR TUJUH RATUS DUA PULUH DUA JUTA DUA RATUS TIGA PULUH LIMA RIBU RUPIAH)

B. RINCIAN ALOKASI ANGGARAN PER SATKER

(dalam ribuan rupiah)

NO	KODE	PROGRAM / PROPINSI / SATKER / SUMBER DANA	KP KD DK TP UB	JENIS BELANJA				PAGU/TARGET PENDAPATAN	TERCATAT
				PEGAWAI	BARANG	MODAL	BANTUAN SOSIAL		
1	2	3	4	5	6	7	8	9=5+6+7+8	10
		Target Pendapatan						18.402	
	410863	KANTOR PENGAWASAN DAN PELAYANAN BC KEDIRI	KD	5.279.739	6.996.688	48.835	0	12.325.262	0
	A00	RM		5.279.739	6.996.688	48.835	0	12.325.262	0
		Target Pendapatan						5.646	
	410872	KANTOR PENGAWASAN DAN PELAYANAN BC MADIUN	KD	1.639.935	2.941.799	287.410	0	4.869.144	0
	A00	RM		1.639.935	2.941.799	287.410	0	4.869.144	0
		Target Pendapatan						31.775	
	410888	KANTOR PENGAWASAN DAN PELAYANAN BC MALANG	KD	5.370.844	6.283.665	2.603.990	0	14.258.499	0
	A00	RM		5.370.844	6.283.665	2.603.990	0	14.258.499	0
		Target Pendapatan						7.345	
	410894	KANTOR PENGAWASAN DAN PELAYANAN BC BLITAR	KD	1.186.101	2.688.774	924.220	0	4.799.095	0
	A00	RM		1.186.101	2.688.774	924.220	0	4.799.095	0
		Target Pendapatan						2.602	
	410908	KANTOR PENGAWASAN DAN PELAYANAN BC PROBOLINGGO	KD	1.261.885	2.740.433	1.061.183	0	5.063.501	0
	A00	RM		1.261.885	2.740.433	1.061.183	0	5.063.501	0
		Target Pendapatan						1.148	
	410914	KANTOR PENGAWASAN DAN PELAYANAN BC BOJONEGORO	KD	3.157.787	3.076.793	2.738.329	0	8.972.909	0
	A00	RM		3.157.787	3.076.793	2.738.329	0	8.972.909	0
		Target Pendapatan						2.366	

KETENTUAN

DIPA Induk ini dituangkan lebih lanjut ke dalam DIPA Petikan dan DIPA Petikan dimaksud berlaku sebagai dokumen pelaksanaan kegiatan Satker.



**DAFTAR ISI AN PELAKSANAAN ANGGARAN (DIPA) INDUK
TAHUN ANGGARAN 2018
NOMOR : DIPA-015.05-0/2018**



II. RINCIAN ALOKASI ANGGARAN PER SATKER

A. IDENTITAS UNIT :

1. KEMENTERIAN NEGARA / LEMBAGA : 015 KEMENTERIAN KEUANGAN
2. UNIT ORGANISASI : 015.05 DITJEN BEA DAN CUKAI
3. PAGU : Rp.3.393.722.235.000
(TIGA TRILIUN TIGA RATUS SEMBILAN PULUH TIGA MILIAR TUJUH RATUS DUA PULUH DUA JUTA DUA RATUS TIGA PULUH LIMA RIBU RUPIAH)

B. RINCIAN ALOKASI ANGGARAN PER SATKER

(dalam ribuan rupiah)

NO	KODE	PROGRAM / PROPINSI / SATKER / SUMBER DANA	KP KD DK TP UB	JENIS BELANJA				PAGU/TARGET PENDAPATAN	TERCATAT
				PEGAWAI	BARANG	MODAL	BANTUAN SOSIAL		
1	2	3	4	5	6	7	8	9=5+6+7+8	10
	411636	KANTOR PENGAWASAN DAN PELAYANAN BC TANJUNG PERAK	KD	22.113.293	14.836.419	832.900	0	37.782.612	0
	A00	RM		22.113.293	14.836.419	832.900	0	37.782.612	0
		Target Pendapatan						43.660	
	526856	KANTOR PENGAWASAN DAN PELAYANAN BC PASURUAN	KD	7.467.084	7.020.675	2.365.472	0	16.853.231	0
	A00	RM		7.467.084	7.020.675	2.365.472	0	16.853.231	0
		Target Pendapatan						18.191	
	526860	KANTOR PENGAWASAN DAN PELAYANAN BC MADURA	KD	1.125.115	2.433.938	10.940.853	0	14.499.906	0
	A00	RM		1.125.115	2.433.938	10.940.853	0	14.499.906	0
	648610	BALAI PENGUJIAN DAN IDENTIFIKASI BARANG SURABAYA	KD	1.495.787	4.375.536	17.615.435	0	23.486.758	0
	A00	RM		1.495.787	4.375.536	17.615.435	0	23.486.758	0
		Target Pendapatan						53.049	
	668910	KANTOR WILAYAH DJBC JAWA TIMUR II	KD	4.631.423	5.227.511	229.100	0	10.088.034	0
	A00	RM		4.631.423	5.227.511	229.100	0	10.088.034	0
		Target Pendapatan						30.115	
	668973	KANTOR PENGAWASAN DAN PELAYANAN BC BANYUWANGI	KD	1.375.467	2.257.513	3.288.152	0	6.921.132	0
	A00	RM		1.375.467	2.257.513	3.288.152	0	6.921.132	0
		Target Pendapatan						3.242	
	675525	Kantor Pengawasan dan Pelayanan BC Sidoarjo	KD	9.379.031	7.834.210	71.800	0	17.285.041	0
	A00	RM		9.379.031	7.834.210	71.800	0	17.285.041	0

KETENTUAN

DIPA Induk ini dituangkan lebih lanjut ke dalam DIPA Petikan dan DIPA Petikan dimaksud berlaku sebagai dokumen pelaksanaan kegiatan Satker.



DAFTAR ISI AN PELAKSANAAN ANGGARAN (DIPA) INDUK
TAHUN ANGGARAN 2018
NOMOR : DIPA-015.05-0/2018



II. RINCIAN ALOKASI ANGGARAN PER SATKER

A. IDENTITAS UNIT :

1. KEMENTERIAN NEGARA / LEMBAGA : 015 KEMENTERIAN KEUANGAN
2. UNIT ORGANISASI : 015.05 DITJEN BEA DAN CUKAI
3. PAGU : Rp.3.393.722.235.000
(TIGA TRILIUN TIGA RATUS SEMBILAN PULUH TIGA MILIAR TUJUH RATUS DUA PULUH DUA JUTA DUA RATUS TIGA PULUH LIMA RIBU RUPIAH)

B. RINCIAN ALOKASI ANGGARAN PER SATKER

(dalam ribuan rupiah)

NO	KODE	PROGRAM / PROPINSI / SATKER / SUMBER DANA	KP KD DK TP UB	JENIS BELANJA				PAGU/TARGET PENDAPATAN	TERCATAT
				PEGAWAI	BARANG	MODAL	BANTUAN SOSIAL		
1	2	3	4	5	6	7	8	9=5+6+7+8	10
		Target Pendapatan						16.272	
	06	ACEH		11.833.177	20.836.961	6.136.866	0	38.807.004	0
	410920	KANTOR PENGAWASAN DAN PELAYANAN BC LHOK SEUMAWÉ	KD	1.993.743	3.538.659	175.025	0	5.707.427	0
	A00	RM		1.993.743	3.538.659	175.025	0	5.707.427	0
		Target Pendapatan						4.097	
	410939	KANTOR PENGAWASAN DAN PELAYANAN BC MEULABOH	KD	1.066.878	2.298.160	2.281.167	0	5.646.205	0
	A00	RM		1.066.878	2.298.160	2.281.167	0	5.646.205	0
		Target Pendapatan						1.609	
	411642	KANTOR PENGAWASAN DAN PELAYANAN BC KUALA LANGSA	KD	1.377.007	2.410.041	1.309.059	0	5.096.107	0
	A00	RM		1.377.007	2.410.041	1.309.059	0	5.096.107	0
		Target Pendapatan						2.132	
	447523	KANTOR PENGAWASAN DAN PELAYANAN BC BANDA ACEH	KD	2.770.977	3.221.334	333.597	0	6.325.908	0
	A00	RM		2.770.977	3.221.334	333.597	0	6.325.908	0
		Target Pendapatan						7.711	
	636668	KANTOR WILAYAH DJBC ACEH	KD	2.628.453	6.258.226	111.989	0	8.998.668	0
	A00	RM		2.628.453	6.258.226	111.989	0	8.998.668	0
		Target Pendapatan						19.858	
	636693	KANTOR PENGAWASAN DAN PELAYANAN BC SABANG	KD	1.996.119	3.110.541	1.926.029	0	7.032.689	0
	A00	RM		1.996.119	3.110.541	1.926.029	0	7.032.689	0

KETENTUAN

DIPA Induk ini dituangkan lebih lanjut ke dalam DIPA Petikan dan DIPA Petikan dimaksud berlaku sebagai dokumen pelaksanaan kegiatan Satker.



DAFTAR ISIAN PELAKSANAAN ANGGARAN (DIPA) INDUK
TAHUN ANGGARAN 2018
NOMOR : DIPA-015.05-0/2018



II. RINCIAN ALOKASI ANGGARAN PER SATKER

A. IDENTITAS UNIT :

1. KEMENTERIAN NEGARA / LEMBAGA : 015 KEMENTERIAN KEUANGAN
2. UNIT ORGANISASI : 015.05 DITJEN BEA DAN CUKAI
3. PAGU : Rp.3.393.722.235.000
(TIGA TRILIUN TIGA RATUS SEMBILAN PULUH TIGA MILIAR TUJUH RATUS DUA PULUH DUA JUTA DUA RATUS TIGA PULUH LIMA RIBU RUPIAH)

B. RINCIAN ALOKASI ANGGARAN PER SATKER

(dalam ribuan rupiah)

NO	KODE	PROGRAM / PROPINSI / SATKER / SUMBER DANA	KP KD DK TP UB	JENIS BELANJA				PAGU/TARGET PENDAPATAN	TERCATAT
				PEGAWAI	BARANG	MODAL	BANTUAN SOSIAL		
1	2	3	4	5	6	7	8	9=5+6+7+8	10
		Target Pendapatan						3.740	
	07	SUMATERA UTARA		47.220.196	54.523.766	17.254.223	0	118.998.185	0
	410945	KANTOR WILAYAH DJBC SUMATERA UTARA	KD	7.520.988	9.025.427	501.770	0	17.048.185	0
	A00	RM		7.520.988	9.025.427	501.770	0	17.048.185	0
		Target Pendapatan						29.212	
	410951	KANTOR PENGAWASAN DAN PELAYANAN BC MEDAN	KD	8.423.878	8.596.214	456.627	0	17.476.719	0
	A00	RM		8.423.878	8.596.214	456.627	0	17.476.719	0
		Target Pendapatan						9.821	
	410960	KANTOR PENGAWASAN DAN PELAYANAN BC PEMATANG SIANTAR	KD	1.943.351	3.081.885	1.132.227	0	6.157.463	0
	A00	RM		1.943.351	3.081.885	1.132.227	0	6.157.463	0
		Target Pendapatan						8.990	
	410976	KANTOR PENGAWASAN DAN PELAYANAN BC TELUK NIBUNG	KD	4.597.883	4.906.150	99.000	0	9.603.033	0
	A00	RM		4.597.883	4.906.150	99.000	0	9.603.033	0
		Target Pendapatan						5.331	
	410982	KANTOR PENGAWASAN DAN PELAYANAN BC SIBOLGA	KD	1.346.299	3.153.536	491.230	0	4.991.065	0
	A00	RM		1.346.299	3.153.536	491.230	0	4.991.065	0
		Target Pendapatan						2.426	
	411548	KANTOR PENGAWASAN DAN PELAYANAN BC KUALA TANJUNG	KD	1.181.946	3.372.824	256.752	0	4.811.522	0
	A00	RM		1.181.946	3.372.824	256.752	0	4.811.522	0

KETENTUAN

DIPA Induk ini dituangkan lebih lanjut ke dalam DIPA Petikan dan DIPA Petikan dimaksud berlaku sebagai dokumen pelaksanaan kegiatan Satker.



**DAFTAR ISI AN PELAKSANAAN ANGGARAN (DIPA) INDUK
TAHUN ANGGARAN 2018
NOMOR : DIPA-015.05-0/2018**



II. RINCIAN ALOKASI ANGGARAN PER SATKER

A. IDENTITAS UNIT :

1. KEMENTERIAN NEGARA / LEMBAGA : 015 KEMENTERIAN KEUANGAN
2. UNIT ORGANISASI : 015.05 DITJEN BEA DAN CUKAI
3. PAGU : Rp.3.393.722.235.000
(TIGA TRILIUN TIGA RATUS SEMBILAN PULUH TIGA MILIAR TUJUH RATUS DUA PULUH DUA JUTA DUA RATUS TIGA PULUH LIMA RIBU RUPIAH)

B. RINCIAN ALOKASI ANGGARAN PER SATKER

(dalam ribuan rupiah)

NO	KODE	PROGRAM / PROPINSI / SATKER / SUMBER DANA	KP KD DK TP UB	JENIS BELANJA				PAGU/TARGET PENDAPATAN	TERCATAT
				PEGAWAI	BARANG	MODAL	BANTUAN SOSIAL		
1	2	3	4	5	6	7	8	9=5+6+7+8	10
		Target Pendapatan						1.044	
	411651	KANTOR PENGAWASAN DAN PELAYANAN BC BELAWAN	KD	12.283.556	11.528.145	832.793	0	24.644.494	0
	A00	RM		12.283.556	11.528.145	832.793	0	24.644.494	0
		Target Pendapatan						21.191	
	648627	BALAI PENGUJIAN DAN IDENTIFIKASI BARANG MEDAN	KD	1.296.923	4.486.931	11.661.184	0	17.445.038	0
	A00	RM		1.296.923	4.486.931	11.661.184	0	17.445.038	0
		Target Pendapatan						2.680	
	675523	Kantor Pengawasan dan Pelayanan BC Kuala Namu	KD	8.625.372	6.372.654	1.822.640	0	16.820.666	0
	A00	RM		8.625.372	6.372.654	1.822.640	0	16.820.666	0
		Target Pendapatan						8.277	
	08	SUMATERA BARAT		3.159.500	5.033.953	64.000	0	8.257.453	0
	411002	KANTOR PENGAWASAN DAN PELAYANAN BC TELUK BAYUR	KD	3.159.500	5.033.953	64.000	0	8.257.453	0
	A00	RM		3.159.500	5.033.953	64.000	0	8.257.453	0
		Target Pendapatan						61.770	
	09	RIAU		21.387.679	30.704.777	4.700.946	0	56.793.402	0
	411033	KANTOR PENGAWASAN DAN PELAYANAN BC DUMAI	KD	6.836.950	9.143.987	197.300	0	16.178.237	0
	A00	RM		6.836.950	9.143.987	197.300	0	16.178.237	0
		Target Pendapatan						4.009	
	411042	KANTOR PENGAWASAN DAN PELAYANAN BC PEKANBARU	KD	6.264.868	7.854.803	1.241.979	0	15.361.650	0

KETENTUAN

DIPA Induk ini dituangkan lebih lanjut ke dalam DIPA Petikan dan DIPA Petikan dimaksud berlaku sebagai dokumen pelaksanaan kegiatan Satker.



DAFTAR ISIAN PELAKSANAAN ANGGARAN (DIPA) INDUK
TAHUN ANGGARAN 2018
NOMOR : DIPA-015.05-0/2018



DS:6732-2186-7407-3923

II. RINCIAN ALOKASI ANGGARAN PER SATKER

A. IDENTITAS UNIT :

1. KEMENTERIAN NEGARA / LEMBAGA : 015 KEMENTERIAN KEUANGAN
2. UNIT ORGANISASI : 015.05 DITJEN BEA DAN CUKAI
3. PAGU : Rp.3.393.722.235.000
(TIGA TRILIUN TIGA RATUS SEMBILAN PULUH TIGA MILIAR TUJUH RATUS DUA PULUH DUA JUTA DUA RATUS TIGA PULUH LIMA RIBU RUPIAH)

B. RINCIAN ALOKASI ANGGARAN PER SATKER

(dalam ribuan rupiah)


NO	KODE	PROGRAM / PROPINSI / SATKER / SUMBER DANA	KP KD DK TP UB	JENIS BELANJA				PAGU/TARGET PENDAPATAN	TERCATAT
				PEGAWAI	BARANG	MODAL	BANTUAN SOSIAL		
1	2	3	4	5	6	7	8	9=5+6+7+8	10
	A00	RM		6.264.868	7.854.803	1.241.979	0	15.361.650	0
		Target Pendapatan						18.549	
	411121	KANTOR PENGAWASAN DAN PELAYANAN BC BENGKALIS	KD	2.196.545	4.535.044	789.925	0	7.521.514	0
	A00	RM		2.196.545	4.535.044	789.925	0	7.521.514	0
		Target Pendapatan						3.479	
	668884	KANTOR WILAYAH DJBC RIAU	KD	4.042.339	4.810.467	2.345.750	0	11.198.556	0
	A00	RM		4.042.339	4.810.467	2.345.750	0	11.198.556	0
		Target Pendapatan						9.468	
	668927	KANTOR PENGAWASAN DAN PELAYANAN BC TEMBILAHAN	KD	2.046.977	4.360.476	125.992	0	6.533.445	0
	A00	RM		2.046.977	4.360.476	125.992	0	6.533.445	0
		Target Pendapatan						3.398	
	10	JAMBI		5.434.100	7.138.936	603.576	0	13.176.612	0
	411130	KANTOR PENGAWASAN DAN PELAYANAN BC JAMBI	KD	5.434.100	7.138.936	603.576	0	13.176.612	0
	A00	RM		5.434.100	7.138.936	603.576	0	13.176.612	0
		Target Pendapatan						85.183	
	11	SUMATERA SELATAN		11.611.373	10.726.153	1.476.845	0	23.814.371	0
	411146	KANTOR WILAYAH DJBC SUMATERA BAGIAN TIMUR	KD	5.091.220	5.059.829	211.400	0	10.362.449	0
	A00	RM		5.091.220	5.059.829	211.400	0	10.362.449	0
		Target Pendapatan						15.650	

KETENTUAN

DIPA Induk ini dituangkan lebih lanjut ke dalam DIPA Petikan dan DIPA Petikan dimaksud berlaku sebagai dokumen pelaksanaan kegiatan Satker.



DAFTAR ISIAN PELAKSANAAN ANGGARAN (DIPA) INDUK
TAHUN ANGGARAN 2018
NOMOR : DIPA-015.05-0/2018



II. RINCIAN ALOKASI ANGGARAN PER SATKER

A. IDENTITAS UNIT :

1. KEMENTERIAN NEGARA / LEMBAGA : 015 KEMENTERIAN KEUANGAN
2. UNIT ORGANISASI : 015.05 DITJEN BEA DAN CUKAI
3. PAGU : Rp.3.393.722.235.000
(TIGA TRILIUN TIGA RATUS SEMBILAN PULUH TIGA MILIAR TUJUH RATUS DUA PULUH DUA JUTA DUA RATUS TIGA PULUH LIMA RIBU RUPIAH)

B. RINCIAN ALOKASI ANGGARAN PER SATKER

(dalam ribuan rupiah)


NO	KODE	PROGRAM / PROPINSI / SATKER / SUMBER DANA	KP KD DK TP UB	JENIS BELANJA				PAGU/TARGET PENDAPATAN	TERCATAT
				PEGAWAI	BARANG	MODAL	BANTUAN SOSIAL		
1	2	3	4	5	6	7	8	9=5+6+7+8	10
	411702	KANTOR PENGAWASAN DAN PELAYANAN BC PALEMBANG	KD	6.520.153	5.666.324	1.265.445	0	13.451.922	0
	A00	RM		6.520.153	5.666.324	1.265.445	0	13.451.922	0
		Target Pendapatan						195.570	
	12	LAMPUNG		12.758.110	13.510.960	1.114.113	0	27.383.183	0
	125166	KANTOR WILAYAH DJBC SUMATERA BAGIAN BARAT	KD	4.243.553	4.306.605	0	0	8.550.158	0
	A00	RM		4.243.553	4.306.605	0	0	8.550.158	0
	411161	KANTOR PENGAWASAN DAN PELAYANAN BC BANDAR LAMPUNG	KD	8.514.557	9.204.355	1.114.113	0	18.833.025	0
	A00	RM		8.514.557	9.204.355	1.114.113	0	18.833.025	0
		Target Pendapatan						926.845	
	13	KALIMANTAN BARAT		20.558.617	23.815.826	13.641.413	0	58.015.856	0
	130558	KANTOR PENGAWASAN DAN PELAYANAN BC NANGA BADAU	KD	1.215.805	2.281.365	1.253.331	0	4.750.501	0
	A00	RM		1.215.805	2.281.365	1.253.331	0	4.750.501	0
	411177	KANTOR WILAYAH DJBC KALIMANTAN BAGIAN BARAT	KD	4.901.974	5.651.737	1.231.500	0	11.785.211	0
	A00	RM		4.901.974	5.651.737	1.231.500	0	11.785.211	0
		Target Pendapatan						9.330	
	411183	KANTOR PENGAWASAN DAN PELAYANAN BC KETAPANG	KD	1.077.902	2.262.736	6.275.518	0	9.616.156	0
	A00	RM		1.077.902	2.262.736	6.275.518	0	9.616.156	0
	411560	KANTOR PENGAWASAN DAN PELAYANAN BC SINTETE	KD	2.656.821	3.693.091	532.219	0	6.882.131	0
	A00	RM		2.656.821	3.693.091	532.219	0	6.882.131	0

KETENTUAN

DIPA Induk ini dituangkan lebih lanjut ke dalam DIPA Petikan dan DIPA Petikan dimaksud berlaku sebagai dokumen pelaksanaan kegiatan Satker.



**DAFTAR ISIAN PELAKSANAAN ANGGARAN (DIPA) INDUK
TAHUN ANGGARAN 2018
NOMOR : DIPA-015.05-0/2018**



II. RINCIAN ALOKASI ANGGARAN PER SATKER

A. IDENTITAS UNIT :

1. KEMENTERIAN NEGARA / LEMBAGA : 015 KEMENTERIAN KEUANGAN
2. UNIT ORGANISASI : 015.05 DITJEN BEA DAN CUKAI
3. PAGU : Rp.3.393.722.235.000
(TIGA TRILIUN TIGA RATUS SEMBILAN PULUH TIGA MILIAR TUJUH RATUS DUA PULUH DUA JUTA DUA RATUS TIGA PULUH LIMA RIBU RUPIAH)

B. RINCIAN ALOKASI ANGGARAN PER SATKER

(dalam ribuan rupiah)

NO	KODE	PROGRAM / PROPINSI / SATKER / SUMBER DANA	KP KD DK TP UB	JENIS BELANJA				PAGU/TARGET PENDAPATAN	TERCATAT
				PEGAWAI	BARANG	MODAL	BANTUAN SOSIAL		
1	2	3	4	5	6	7	8	9=5+6+7+8	10
		Target Pendapatan						4.753	
	411579	KANTOR PENGAWASAN DAN PELAYANAN BC ENTIKONG	KD	4.777.243	3.575.985	3.527.801	0	11.881.029	0
	A00	RM		4.777.243	3.575.985	3.527.801	0	11.881.029	0
		Target Pendapatan						1.548	
	411718	KANTOR PENGAWASAN DAN PELAYANAN BC PONTIANAK	KD	4.815.847	4.285.464	490.160	0	9.591.471	0
	A00	RM		4.815.847	4.285.464	490.160	0	9.591.471	0
		Target Pendapatan						4.565	
	668994	KANTOR PENGAWASAN DAN PELAYANAN BC JAGOI BABANG	KD	1.113.025	2.065.448	330.884	0	3.509.357	0
	A00	RM		1.113.025	2.065.448	330.884	0	3.509.357	0
	14	KALIMANTAN TENGAH		4.689.475	9.717.652	3.900.549	0	18.307.676	0
	411203	KANTOR PENGAWASAN DAN PELAYANAN BC SAMPIT	KD	2.380.965	3.554.063	2.952.599	0	8.887.627	0
	A00	RM		2.380.965	3.554.063	2.952.599	0	8.887.627	0
		Target Pendapatan						3.375	
	411212	KANTOR PENGAWASAN DAN PELAYANAN BC PANGKALAN BUN	KD	1.070.371	2.384.925	498.060	0	3.953.356	0
	A00	RM		1.070.371	2.384.925	498.060	0	3.953.356	0
		Target Pendapatan						1.789	
	411228	KANTOR PENGAWASAN DAN PELAYANAN BC PULANG PISAU	KD	1.238.139	3.778.664	449.890	0	5.466.693	0
	A00	RM		1.238.139	3.778.664	449.890	0	5.466.693	0
	15	KALIMANTAN SELATAN		11.951.792	15.089.910	1.971.701	0	29.013.403	0

KETENTUAN

DIPA Induk ini dituangkan lebih lanjut ke dalam DIPA Petikan dan DIPA Petikan dimaksud berlaku sebagai dokumen pelaksanaan kegiatan Satker.



**DAFTAR ISI AN PELAKSANAAN ANGGARAN (DIPA) INDUK
TAHUN ANGGARAN 2018
NOMOR : DIPA-015.05-0/2018**



II. RINCIAN ALOKASI ANGGARAN PER SATKER

A. IDENTITAS UNIT :

1. KEMENTERIAN NEGARA / LEMBAGA : 015 KEMENTERIAN KEUANGAN
2. UNIT ORGANISASI : 015.05 DITJEN BEA DAN CUKAI
3. PAGU : Rp.3.393.722.235.000
(TIGA TRILIUN TIGA RATUS SEMBILAN PULUH TIGA MILIAR TUJUH RATUS DUA PULUH DUA JUTA DUA RATUS TIGA PULUH LIMA RIBU RUPIAH)

B. RINCIAN ALOKASI ANGGARAN PER SATKER

(dalam ribuan rupiah)

NO	KODE	PROGRAM / PROPINSI / SATKER / SUMBER DANA	KP KD DK TP UB	JENIS BELANJA				PAGU/TARGET PENDAPATAN	TERCATAT
				PEGAWAI	BARANG	MODAL	BANTUAN SOSIAL		
1	2	3	4	5	6	7	8	9=5+6+7+8	10
	155161	KANTOR WILAYAH DJBC KALIMANTAN BAGIAN SELATAN	KD	3.674.349	6.820.600	1.323.585	0	11.818.534	0
	A00	RM		3.674.349	6.820.600	1.323.585	0	11.818.534	0
	411234	KANTOR PENGAWASAN DAN PELAYANAN BC BANJARMASIN	KD	6.242.744	5.221.524	544.616	0	12.008.884	0
	A00	RM		6.242.744	5.221.524	544.616	0	12.008.884	0
		Target Pendapatan						24.874	
	411240	KANTOR PENGAWASAN DAN PELAYANAN BC KOTABARU	KD	2.034.699	3.047.786	103.500	0	5.185.985	0
	A00	RM		2.034.699	3.047.786	103.500	0	5.185.985	0
		Target Pendapatan						3.063	
	16	KALIMANTAN TIMUR		15.701.897	19.213.614	13.427.804	0	48.343.315	0
	411259	KANTOR PENGAWASAN DAN PELAYANAN BC BALIKPAPAN	KD	5.359.191	5.349.243	1.542.100	0	12.250.534	0
	A00	RM		5.359.191	5.349.243	1.542.100	0	12.250.534	0
		Target Pendapatan						5.213	
	411265	KANTOR PENGAWASAN DAN PELAYANAN BC SAMARINDA	KD	3.854.531	3.938.344	332.000	0	8.124.875	0
	A00	RM		3.854.531	3.938.344	332.000	0	8.124.875	0
		Target Pendapatan						14.630	
	411585	KANTOR PENGAWASAN DAN PELAYANAN BC BONTANG	KD	2.076.109	2.938.126	398.128	0	5.412.363	0
	A00	RM		2.076.109	2.938.126	398.128	0	5.412.363	0
		Target Pendapatan						2.355	
	411724	KANTOR WILAYAH DJBC KALIMANTAN BAGIAN TIMUR	KD	3.507.691	5.168.184	1.453.160	0	10.129.035	0

KETENTUAN

DIPA Induk ini dituangkan lebih lanjut ke dalam DIPA Petikan dan DIPA Petikan dimaksud berlaku sebagai dokumen pelaksanaan kegiatan Satker.



**DAFTAR ISIAN PELAKSANAAN ANGGARAN (DIPA) INDUK
TAHUN ANGGARAN 2018
NOMOR : DIPA-015.05-0/2018**



DS:6732-2186-7407-3923

II. RINCIAN ALOKASI ANGGARAN PER SATKER

A. IDENTITAS UNIT :

1. KEMENTERIAN NEGARA / LEMBAGA : 015 KEMENTERIAN KEUANGAN
2. UNIT ORGANISASI : 015.05 DITJEN BEA DAN CUKAI
3. PAGU : Rp.3.393.722.235.000
(TIGA TRILIUN TIGA RATUS SEMBILAN PULUH TIGA MILIAR TUJUH RATUS DUA PULUH DUA JUTA DUA RATUS TIGA PULUH LIMA RIBU RUPIAH)

B. RINCIAN ALOKASI ANGGARAN PER SATKER

(dalam ribuan rupiah)

NO	KODE	PROGRAM / PROPINSI / SATKER / SUMBER DANA	KP KD DK TP UB	JENIS BELANJA				PAGU/TARGET PENDAPATAN	TERCATAT
				PEGAWAI	BARANG	MODAL	BANTUAN SOSIAL		
1	2	3	4	5	6	7	8	9=5+6+7+8	10
	A00	RM		3.507.691	5.168.184	1.453.160	0	10.129.035	0
		Target Pendapatan						20.461	
	561288	KANTOR PENGAWASAN DAN PELAYANAN BC SANGATA	KD	904.375	1.819.717	9.702.416	0	12.426.508	0
	A00	RM		904.375	1.819.717	9.702.416	0	12.426.508	0
		Target Pendapatan						2.225	
	17	SULAWESI UTARA		10.499.336	12.331.179	847.549	0	23.678.064	0
	175163	KANTOR WILAYAH DJBC SULAWESI BAGIAN UTARA	KD	4.820.999	3.761.540	100.971	0	8.683.510	0
	A00	RM		4.820.999	3.761.540	100.971	0	8.683.510	0
	411296	KANTOR PENGAWASAN DAN PELAYANAN BC BITUNG	KD	2.969.729	4.009.554	127.948	0	7.107.231	0
	A00	RM		2.969.729	4.009.554	127.948	0	7.107.231	0
		Target Pendapatan						10.371	
	411300	KANTOR PENGAWASAN DAN PELAYANAN BC MANADO	KD	2.708.608	4.560.085	618.630	0	7.887.323	0
	A00	RM		2.708.608	4.560.085	618.630	0	7.887.323	0
		Target Pendapatan						7.575	
	18	SULAWESI TENGAH		11.761.516	44.683.884	11.771.721	0	68.217.121	0
	180641	KANTOR PENGAWASAN DAN PELAYANAN BC MOROWALI	KD	819.652	2.474.906	918.700	0	4.213.258	0
	A00	RM		819.652	2.474.906	918.700	0	4.213.258	0
	411591	KANTOR PENGAWASAN DAN PELAYANAN BC PANTOLOAN	KD	1.405.846	2.997.700	523.500	0	4.927.046	0
	A00	RM		1.405.846	2.997.700	523.500	0	4.927.046	0

KETENTUAN

DIPA Induk ini dituangkan lebih lanjut ke dalam DIPA Petikan dan DIPA Petikan dimaksud berlaku sebagai dokumen pelaksanaan kegiatan Satker.



DAFTAR ISI AN PELAKSANAAN ANGGARAN (DIPA) INDIK
TAHUN ANGGARAN 2018
NOMOR : DIPA-015.05-0/2018



II. RINCIAN ALOKASI ANGGARAN PER SATKER

A. IDENTITAS UNIT :

1. KEMENTERIAN NEGARA / LEMBAGA : 015 KEMENTERIAN KEUANGAN
2. UNIT ORGANISASI : 015.05 DITJEN BEA DAN CUKAI
3. PAGU : Rp.3.393.722.235.000
(TIGA TRILIUN TIGA RATUS SEMBILAN PULUH TIGA MILIAR TUJUH RATUS DUA PULUH DUA JUTA DUA RATUS TIGA PULUH LIMA RIBU RUPIAH)

B. RINCIAN ALOKASI ANGGARAN PER SATKER

(dalam ribuan rupiah)

NO	KODE	PROGRAM / PROPINSI / SATKER / SUMBER DANA	KP KD DK TP UB	JENIS BELANJA				PAGU/TARGET PENDAPATAN	TERCATAT
				PEGAWAI	BARANG	MODAL	BANTUAN SOSIAL		
1	2	3	4	5	6	7	8	9=5+6+7+8	10
		Target Pendapatan						12.907	
	526881	KANTOR PENGAWASAN DAN PELAYANAN BC LUWUK	KD	780.678	2.931.550	7.411.552	0	11.123.780	0
	A00	RM		780.678	2.931.550	7.411.552	0	11.123.780	0
		Target Pendapatan						1.814	
	532551	PANGKALAN SARANA OPERASI DJBC PANTOLOAN	KD	8.755.340	36.279.728	2.917.969	0	47.953.037	0
	A00	RM		8.755.340	36.279.728	2.917.969	0	47.953.037	0
		Target Pendapatan						45.705	
	19	SULAWESI SELATAN		15.346.080	16.901.305	1.214.067	0	33.461.452	0
	411322	KANTOR PENGAWASAN DAN PELAYANAN BC PARE PARE	KD	1.320.303	2.801.626	349.200	0	4.471.129	0
	A00	RM		1.320.303	2.801.626	349.200	0	4.471.129	0
		Target Pendapatan						61.535	
	411331	KANTOR PENGAWASAN DAN PELAYANAN BC MALILI	KD	1.666.158	2.124.935	373.000	0	4.164.093	0
	A00	RM		1.666.158	2.124.935	373.000	0	4.164.093	0
		Target Pendapatan						1.662	
	411749	KANTOR WILAYAH DJBC SULAWESI BAGIAN SELATAN	KD	4.900.100	4.956.004	186.040	0	10.042.144	0
	A00	RM		4.900.100	4.956.004	186.040	0	10.042.144	0
		Target Pendapatan						42.345	
	411755	KANTOR PENGAWASAN DAN PELAYANAN BC MAKASSAR	KD	7.459.519	7.018.740	305.827	0	14.784.086	0
	A00	RM		7.459.519	7.018.740	305.827	0	14.784.086	0

KETENTUAN

DIPA Induk ini dituangkan lebih lanjut ke dalam DIPA Petikan dan DIPA Petikan dimaksud berlaku sebagai dokumen pelaksanaan kegiatan Satker.



DAFTAR ISIAN PELAKSANAAN ANGGARAN (DIPA) INDUK
TAHUN ANGGARAN 2018
NOMOR : DIPA-015.05-0/2018



II. RINCIAN ALOKASI ANGGARAN PER SATKER

A. IDENTITAS UNIT :

1. KEMENTERIAN NEGARA / LEMBAGA : 015 KEMENTERIAN KEUANGAN
2. UNIT ORGANISASI : 015.05 DITJEN BEA DAN CUKAI
3. PAGU : Rp.3.393.722.235.000
(TIGA TRILIUN TIGA RATUS SEMBILAN PULUH TIGA MILIAR TUJUH RATUS DUA PULUH DUA JUTA DUA RATUS TIGA PULUH LIMA RIBU RUPIAH)

B. RINCIAN ALOKASI ANGGARAN PER SATKER

(dalam ribuan rupiah)

NO	KODE	PROGRAM / PROPINSI / SATKER / SUMBER DANA	KP KD DK TP UB	JENIS BELANJA				PAGU/TARGET PENDAPATAN	TERCATAT
				PEGAWAI	BARANG	MODAL	BANTUAN SOSIAL		
1	2	3	4	5	6	7	8	9=5+6+7+8	10
		Target Pendapatan						18.763	
	20	SULAWESI TENGGARA		2.143.441	4.073.419	938.882	0	7.155.742	0
	411347	KANTOR PENGAWASAN DAN PELAYANAN BC KENDARI	KD	2.143.441	4.073.419	938.882	0	7.155.742	0
	A00	RM		2.143.441	4.073.419	938.882	0	7.155.742	0
		Target Pendapatan						10.565	
	21	MALUKU		6.398.791	11.432.755	1.347.284	0	19.178.830	0
	411362	KANTOR PENGAWASAN DAN PELAYANAN BC AMBON	KD	2.474.958	3.273.236	260.619	0	6.008.813	0
	A00	RM		2.474.958	3.273.236	260.619	0	6.008.813	0
		Target Pendapatan						6.823	
	532565	KANTOR WILAYAH DJBC MALUKU	KD	3.171.511	5.276.126	570.165	0	9.017.802	0
	A00	RM		3.171.511	5.276.126	570.165	0	9.017.802	0
		Target Pendapatan						7.324	
	636757	KANTOR PENGAWASAN DAN PELAYANAN BC TUAL	KD	752.322	2.883.393	516.500	0	4.152.215	0
	A00	RM		752.322	2.883.393	516.500	0	4.152.215	0
	22	BALI		22.246.310	20.514.355	1.727.699	0	44.488.364	0
	411384	KANTOR PENGAWASAN DAN PELAYANAN BC NGURAH RAI	KD	11.221.066	6.240.567	848.850	0	18.310.483	0
	A00	RM		11.221.066	6.240.567	848.850	0	18.310.483	0
		Target Pendapatan						10.650	
	532572	KANTOR WILAYAH DJBC BALI-NTB-NTT	KD	4.132.311	6.848.595	298.800	0	11.279.706	0

KETENTUAN

DIPA Induk ini dituangkan lebih lanjut ke dalam DIPA Petikan dan DIPA Petikan dimaksud berlaku sebagai dokumen pelaksanaan kegiatan Satker.



DAFTAR ISIAN PELAKSANAAN ANGGARAN (DIPA) INDUK
TAHUN ANGGARAN 2018
NOMOR : DIPA-015.05-0/2018



II. RINCIAN ALOKASI ANGGARAN PER SATKER

A. IDENTITAS UNIT :

1. KEMENTERIAN NEGARA / LEMBAGA : 015 KEMENTERIAN KEUANGAN
2. UNIT ORGANISASI : 015.05 DITJEN BEA DAN CUKAI
3. PAGU : Rp.3.393.722.235.000
(TIGA TRILIUN TIGA RATUS SEMBILAN PULUH TIGA MILIAR TUJUH RATUS DUA PULUH DUA JUTA DUA RATUS TIGA PULUH LIMA RIBU RUPIAH)

B. RINCIAN ALOKASI ANGGARAN PER SATKER

(dalam ribuan rupiah)

NO	KODE	PROGRAM / PROPINSI / SATKER / SUMBER DANA	KP KD DK TP UB	JENIS BELANJA				PAGU/TARGET PENDAPATAN	TERCATAT
				PEGAWAI	BARANG	MODAL	BANTUAN SOSIAL		
1	2	3	4	5	6	7	8	9=5+6+7+8	10
	A00	RM		4.132.311	6.848.595	298.800	0	11.279.706	0
		Target Pendapatan						7.431	
	561115	KANTOR PENGAWASAN DAN PELAYANAN BC DENPASAR	KD	6.892.933	7.425.193	580.049	0	14.898.175	0
	A00	RM		6.892.933	7.425.193	580.049	0	14.898.175	0
		Target Pendapatan						8.730	
	23	NUSA TENGGARA BARAT		4.495.424	7.170.572	994.464	0	12.660.460	0
	411390	KANTOR PENGAWASAN DAN PELAYANAN BC MATARAM	KD	3.374.219	4.427.980	334.420	0	8.136.619	0
	A00	RM		3.374.219	4.427.980	334.420	0	8.136.619	0
		Target Pendapatan						17.360	
	411404	KANTOR PENGAWASAN DAN PELAYANAN BC SUMBAWA	KD	1.121.205	2.742.592	660.044	0	4.523.841	0
	A00	RM		1.121.205	2.742.592	660.044	0	4.523.841	0
		Target Pendapatan						1.354	
	24	NUSA TENGGARA TIMUR		8.275.371	13.623.979	1.027.283	0	22.926.633	0
	411410	KANTOR PENGAWASAN DAN PELAYANAN BC KUPANG	KD	2.614.064	4.992.390	149.300	0	7.755.754	0
	A00	RM		2.614.064	4.992.390	149.300	0	7.755.754	0
		Target Pendapatan						5.228	
	411429	KANTOR PENGAWASAN DAN PELAYANAN BC MAUMERE	KD	956.324	2.964.501	546.650	0	4.467.475	0
	A00	RM		956.324	2.964.501	546.650	0	4.467.475	0
		Target Pendapatan						3.257	

KETENTUAN

DIPA Induk ini dituangkan lebih lanjut ke dalam DIPA Petikan dan DIPA Petikan dimaksud berlaku sebagai dokumen pelaksanaan kegiatan Satker.



DAFTAR ISI AN PELAKSANAAN ANGGARAN (DIPA) INDUK
TAHUN ANGGARAN 2018
NOMOR : DIPA-015.05-0/2018



II. RINCIAN ALOKASI ANGGARAN PER SATKER

A. IDENTITAS UNIT :

1. KEMENTERIAN NEGARA / LEMBAGA : 015 KEMENTERIAN KEUANGAN
2. UNIT ORGANISASI : 015.05 DITJEN BEA DAN CUKAI
3. PAGU : Rp.3.393.722.235.000
(TIGA TRILIUN TIGA RATUS SEMBILAN PULUH TIGA MILIAR TUJUH RATUS DUA PULUH DUA JUTA DUA RATUS TIGA PULUH LIMA RIBU RUPIAH)

B. RINCIAN ALOKASI ANGGARAN PER SATKER

(dalam ribuan rupiah)

NO	KODE	PROGRAM / PROPINSI / SATKER / SUMBER DANA	KP KD DK TP UB	JENIS BELANJA				PAGU/TARGET PENDAPATAN	TERCATAT
				PEGAWAI	BARANG	MODAL	BANTUAN SOSIAL		
1	2	3	4	5	6	7	8	9=5+6+7+8	10
	636740	KANTOR PENGAWASAN DAN PELAYANAN BC ATAMBUA	KD	4.704.983	5.667.088	331.333	0	10.703.404	0
	A00	RM		4.704.983	5.667.088	331.333	0	10.703.404	0
		Target Pendapatan						5.705	
	25	PAPUA		6.404.213	12.610.658	18.096.345	0	37.111.216	0
	411441	KANTOR PENGAWASAN DAN PELAYANAN BC JAYAPURA	KD	2.276.994	4.554.912	17.491.280	0	24.323.186	0
	A00	RM		2.276.994	4.554.912	17.491.280	0	24.323.186	0
		Target Pendapatan						2.718	
	411466	KANTOR PENGAWASAN DAN PELAYANAN BC BIAK	KD	921.201	2.496.849	222.329	0	3.640.379	0
	A00	RM		921.201	2.496.849	222.329	0	3.640.379	0
		Target Pendapatan						1.539	
	411497	KANTOR PENGAWASAN DAN PELAYANAN BC AMAMAPARE	KD	2.121.319	2.635.654	152.686	0	4.909.659	0
	A00	RM		2.121.319	2.635.654	152.686	0	4.909.659	0
		Target Pendapatan						1.329	
	411554	KANTOR PENGAWASAN DAN PELAYANAN BC MERAUKE	KD	1.084.699	2.923.243	230.050	0	4.237.992	0
	A00	RM		1.084.699	2.923.243	230.050	0	4.237.992	0
	26	BENGGULU		1.515.113	2.532.871	345.485	0	4.393.469	0
	411501	KANTOR PENGAWASAN DAN PELAYANAN BC BENGKULU	KD	1.515.113	2.532.871	345.485	0	4.393.469	0
	A00	RM		1.515.113	2.532.871	345.485	0	4.393.469	0
		Target Pendapatan						3.584	

KETENTUAN

DIPA Induk ini dituangkan lebih lanjut ke dalam DIPA Petikan dan DIPA Petikan dimaksud berlaku sebagai dokumen pelaksanaan kegiatan Satker.



DAFTAR ISIAN PELAKSANAAN ANGGARAN (DIPA) INDUK
TAHUN ANGGARAN 2018
NOMOR : DIPA-015.05-0/2018



II. RINCIAN ALOKASI ANGGARAN PER SATKER

A. IDENTITAS UNIT :

1. KEMENTERIAN NEGARA / LEMBAGA : 015 KEMENTERIAN KEUANGAN
2. UNIT ORGANISASI : 015.05 DITJEN BEA DAN CUKAI
3. PAGU : Rp.3.393.722.235.000
(TIGA TRILIUN TIGA RATUS SEMBILAN PULUH TIGA MILIAR TUJUH RATUS DUA PULUH DUA JUTA DUA RATUS TIGA PULUH LIMA RIBU RUPIAH)

B. RINCIAN ALOKASI ANGGARAN PER SATKER

(dalam ribuan rupiah)

NO	KODE	PROGRAM / PROPINSI / SATKER / SUMBER DANA	KP KD DK TP UB	JENIS BELANJA				PAGU/TARGET PENDAPATAN	TERCATAT
				PEGAWAI	BARANG	MODAL	BANTUAN SOSIAL		
1	2	3	4	5	6	7	8	9=5+6+7+8	10
	28	MALUKU UTARA		2.385.640	4.735.994	227.689	0	7.349.323	0
	411378	KANTOR PENGAWASAN DAN PELAYANAN BC TERNATE	KD	2.385.640	4.735.994	227.689	0	7.349.323	0
	A00	RM		2.385.640	4.735.994	227.689	0	7.349.323	0
		Target Pendapatan						6.099	
	29	BANTEN		59.649.533	40.946.789	978.386	0	101.574.708	0
	410713	KANTOR PENGAWASAN DAN PELAYANAN BC MERAK	KD	6.616.934	7.920.967	122.060	0	14.659.961	0
	A00	RM		6.616.934	7.920.967	122.060	0	14.659.961	0
		Target Pendapatan						1.411.644	
	532530	KANTOR PELAYANAN UTAMA (KPU) BC SOEKARNO-HATTA	KD	35.126.504	15.866.919	718.506	0	51.711.929	0
	A00	RM		35.126.504	15.866.919	718.506	0	51.711.929	0
		Target Pendapatan						2.645.075	
	668891	KANTOR WILAYAH DJBC BANTEN	KD	6.237.127	6.525.408	0	0	12.762.535	0
	A00	RM		6.237.127	6.525.408	0	0	12.762.535	0
		Target Pendapatan						23.371	
	668952	KANTOR PENGAWASAN DAN PELAYANAN BC TANGERANG	KD	11.668.968	10.633.495	137.820	0	22.440.283	0
	A00	RM		11.668.968	10.633.495	137.820	0	22.440.283	0
		Target Pendapatan						112.524	
	30	KEPULAUAN BANGKA BELITUNG		3.271.564	6.888.550	762.262	0	10.922.376	0
	411152	KANTOR PENGAWASAN DAN PELAYANAN BC TANJUNG PANDAN	KD	1.099.857	3.456.899	544.600	0	5.101.356	0

KETENTUAN

DIPA Induk ini dituangkan lebih lanjut ke dalam DIPA Petikan dan DIPA Petikan dimaksud berlaku sebagai dokumen pelaksanaan kegiatan Satker.



DAFTAR ISI AN PELAKSANAAN ANGGARAN (DIPA) INDUK
TAHUN ANGGARAN 2018
NOMOR : DIPA-015.05-0/2018



II. RINCIAN ALOKASI ANGGARAN PER SATKER

A. IDENTITAS UNIT :

1. KEMENTERIAN NEGARA / LEMBAGA : 015 KEMENTERIAN KEUANGAN
2. UNIT ORGANISASI : 015.05 DITJEN BEA DAN CUKAI
3. PAGU : Rp.3.393.722.235.000
(TIGA TRILIUN TIGA RATUS SEMBILAN PULUH TIGA MILIAR TUJUH RATUS DUA PULUH DUA JUTA DUA RATUS TIGA PULUH LIMA RIBU RUPIAH)

B. RINCIAN ALOKASI ANGGARAN PER SATKER

(dalam ribuan rupiah)


NO	KODE	PROGRAM / PROPINSI / SATKER / SUMBER DANA	KP KD DK TP UB	JENIS BELANJA				PAGU/TARGET PENDAPATAN	TERCATAT
				PEGAWAI	BARANG	MODAL	BANTUAN SOSIAL		
1	2	3	4	5	6	7	8	9=5+6+7+8	10
	A00	RM Target Pendapatan		1.099.857	3.456.899	544.600	0	5.101.356	0
	636722	KANTOR PENGAWASAN DAN PELAYANAN BC PANGKAL PINANG	KD	2.171.707	3.431.651	217.662	0	5.821.020	0
	A00	RM Target Pendapatan		2.171.707	3.431.651	217.662	0	5.821.020	0
	31	GORONTALO		1.449.488	2.403.789	156.673	0	4.009.950	0
	411316	KANTOR PENGAWASAN DAN PELAYANAN BC GORONTALO	KD	1.449.488	2.403.789	156.673	0	4.009.950	0
	A00	RM Target Pendapatan		1.449.488	2.403.789	156.673	0	4.009.950	0
	32	KEPULAUAN RIAU		74.148.998	182.924.227	9.404.246	0	266.477.471	0
	411011	KANTOR WILAYAH DJBC KEPULAUAN RIAU	KD	9.033.045	75.051.869	0	0	84.084.914	0
	A00	RM Target Pendapatan		9.033.045	75.051.869	0	0	84.084.914	0
	411058	KANTOR PENGAWASAN DAN PELAYANAN BC TANJUNG PINANG	KD	6.704.567	9.543.607	48.975	0	16.297.149	0
	A00	RM Target Pendapatan		6.704.567	9.543.607	48.975	0	16.297.149	0
	411667	KANTOR PENGAWASAN DAN PELAYANAN BC TANJUNG BALAI KARIMUN	KD	7.547.661	5.803.257	333.200	0	13.684.118	0
	A00	RM Target Pendapatan		7.547.661	5.803.257	333.200	0	13.684.118	0
								309.030	

KETENTUAN

DIPA Induk ini dituangkan lebih lanjut ke dalam DIPA Petikan dan DIPA Petikan dimaksud berlaku sebagai dokumen pelaksanaan kegiatan Satker.



DAFTAR ISI AN PELAKSANAAN ANGGARAN (DIPA) INDUK
TAHUN ANGGARAN 2018
NOMOR : DIPA-015.05-0/2018



II. RINCIAN ALOKASI ANGGARAN PER SATKER

A. IDENTITAS UNIT :

1. KEMENTERIAN NEGARA / LEMBAGA : 015 KEMENTERIAN KEUANGAN
2. UNIT ORGANISASI : 015.05 DITJEN BEA DAN CUKAI
3. PAGU : Rp.3.393.722.235.000
(TIGA TRILIUN TIGA RATUS SEMBILAN PULUH TIGA MILIAR TUJUH RATUS DUA PULUH DUA JUTA DUA RATUS TIGA PULUH LIMA RIBU RUPIAH)

B. RINCIAN ALOKASI ANGGARAN PER SATKER

(dalam ribuan rupiah)

NO	KODE	PROGRAM / PROPINSI / SATKER / SUMBER DANA	KP KD DK TP UB	JENIS BELANJA				PAGU/TARGET PENDAPATAN	TERCATAT
				PEGAWAI	BARANG	MODAL	BANTUAN SOSIAL		
1	2	3	4	5	6	7	8	9=5+6+7+8	10
	411730	PANGKALAN SARANA OPERASI DJBC TANJUNG BALAI KARIMUN	KD	28.823.281	62.884.205	2.623.623	0	94.331.109	0
	A00	RM		28.823.281	62.884.205	2.623.623	0	94.331.109	0
		Target Pendapatan						60.431	
	447517	KANTOR PELAYANAN UTAMA (KPU) BC BATAM	KD	17.244.586	13.058.392	5.385.373	0	35.688.351	0
	A00	RM		17.244.586	13.058.392	5.385.373	0	35.688.351	0
		Target Pendapatan						106.173	
	675521	PANGKALAN SARANA OPERASI DJBC BATAM	KD	4.795.858	16.582.897	1.013.075	0	22.391.830	0
	A00	RM		4.795.858	16.582.897	1.013.075	0	22.391.830	0
		Target Pendapatan						43.026	
	33	PAPUA BARAT		10.973.201	22.803.727	1.660.641	0	35.437.569	0
	335136	KANTOR WILAYAH DJBC KHUSUS PAPUA	KD	2.695.357	5.857.647	478.920	0	9.031.924	0
	A00	RM		2.695.357	5.857.647	478.920	0	9.031.924	0
	411450	KANTOR PENGAWASAN DAN PELAYANAN BC SORONG	KD	2.837.091	3.434.445	580.070	0	6.851.606	0
	A00	RM		2.837.091	3.434.445	580.070	0	6.851.606	0
		Target Pendapatan						8.124	
	411472	KANTOR PENGAWASAN DAN PELAYANAN BC MANOKWARI	KD	878.921	2.958.187	418.313	0	4.255.421	0
	A00	RM		878.921	2.958.187	418.313	0	4.255.421	0
		Target Pendapatan						2.609	
	669009	KANTOR PENGAWASAN DAN PELAYANAN BC BABO	KD	1.512.533	3.301.328	0	0	4.813.861	0

KETENTUAN

DIPA Induk ini dituangkan lebih lanjut ke dalam DIPA Petikan dan DIPA Petikan dimaksud berlaku sebagai dokumen pelaksanaan kegiatan Satker.



DAFTAR ISI AN PELAKSANAAN ANGGARAN (DIPA) INDUK
TAHUN ANGGARAN 2018
NOMOR : DIPA-015.05-0/2018



II. RINCIAN ALOKASI ANGGARAN PER SATKER

A. IDENTITAS UNIT :

1. KEMENTERIAN NEGARA / LEMBAGA : 015 KEMENTERIAN KEUANGAN
2. UNIT ORGANISASI : 015.05 DITJEN BEA DAN CUKAI
3. PAGU : Rp.3.393.722.235.000
(TIGA TRILIUN TIGA RATUS SEMBILAN PULUH TIGA MILIAR TUJUH RATUS DUA PULUH DUA JUTA DUA RATUS TIGA PULUH LIMA RIBU RUPIAH)

B. RINCIAN ALOKASI ANGGARAN PER SATKER

(dalam ribuan rupiah)

NO	KODE	PROGRAM / PROPINSI / SATKER / SUMBER DANA	KP KD DK TP UB	JENIS BELANJA				PAGU/TARGET PENDAPATAN	TERCATAT
				PEGAWAI	BARANG	MODAL	BANTUAN SOSIAL		
1	2	3	4	5	6	7	8	9=5+6+7+8	10
	A00	RM		1.512.533	3.301.328	0	0	4.813.861	0
	675526	PANGKALAN SARANA OPERASI DJBC SORONG	KD	3.049.299	7.252.120	183.338	0	10.484.757	0
	A00	RM		3.049.299	7.252.120	183.338	0	10.484.757	0
	35	KALIMANTAN UTARA		6.892.431	9.268.301	378.307	0	16.539.039	0
	411271	KANTOR PENGAWASAN DAN PELAYANAN BC TARAKAN	KD	3.949.331	4.947.956	248.307	0	9.145.594	0
	A00	RM		3.949.331	4.947.956	248.307	0	9.145.594	0
		Target Pendapatan						72.334	
	411280	KANTOR PENGAWASAN DAN PELAYANAN BC NUNUKAN	KD	2.943.100	4.320.345	130.000	0	7.393.445	0
	A00	RM		2.943.100	4.320.345	130.000	0	7.393.445	0
		Target Pendapatan						5.074	
	54	EROPA BARAT		0	1.908.188	0	0	1.908.188	0
	524732	PERWAKILAN DITJEN BEA DAN CUKAI BRUSSELS	KP	0	1.908.188	0	0	1.908.188	0
	A00	RM		0	1.908.188	0	0	1.908.188	0
	56	ASIA TENGAH DAN TIMUR		0	5.764.086	22.040	0	5.786.126	0
	411523	PERWAKILAN DITJEN BEA DAN CUKAI HONGKONG	KP	0	2.133.586	22.040	0	2.155.626	0
	A00	RM		0	2.133.586	22.040	0	2.155.626	0
	560681	PERWAKILAN DITJEN BEA DAN CUKAI TOKYO	KP	0	3.630.500	0	0	3.630.500	0
	A00	RM		0	3.630.500	0	0	3.630.500	0
	58	ASIA TENGGARA		0	2.261.110	2.237.850	0	4.498.960	0

KETENTUAN

DIPA Induk ini dituangkan lebih lanjut ke dalam DIPA Petikan dan DIPA Petikan dimaksud berlaku sebagai dokumen pelaksanaan kegiatan Satker.



**DAFTAR ISI AN PELAKSANAAN ANGGARAN (DIPA) INDUK
TAHUN ANGGARAN 2018
NOMOR : DIPA-015.05-0/2018
II. RINCIAN ALOKASI ANGGARAN PER SATKER**



A. IDENTITAS UNIT :

1. KEMENTERIAN NEGARA / LEMBAGA : 015 KEMENTERIAN KEUANGAN
2. UNIT ORGANISASI : 015.05 DITJEN BEA DAN CUKAI
3. PAGU : Rp.3.393.722.235.000
(TIGA TRILIUN TIGA RATUS SEMBILAN PULUH TIGA MILIAR TUJUH RATUS DUA PULUH DUA JUTA DUA RATUS TIGA PULUH LIMA RIBU RUPIAH)

B. RINCIAN ALOKASI ANGGARAN PER SATKER

(dalam ribuan rupiah)

NO	KODE	PROGRAM / PROPINSI / SATKER / SUMBER DANA	KP KD DK TP UB	JENIS BELANJA				PAGU/TARGET PENDAPATAN	TERCATAT
				PEGAWAI 51	BARANG 52	MODAL 53	BANTUAN SOSIAL 57		
1	2	3	4	5	6	7	8	9=5+6+7+8	10
	411532	PERWAKILAN DITJEN BEA DAN CUKAI SINGAPURA	KP	0	2.261.110	2.237.850	0	4.498.960	0
	A00	RM		0	2.261.110	2.237.850	0	4.498.960	0
		Target Pendapatan						1.127	
		TOTAL		878.091.148	2.028.358.549	487.272.538	0	3.393.722.235	0
		RM		878.091.148	2.028.358.549	487.272.538	0	3.393.722.235	0
		PENDAPATAN						18.436.874	

KETENTUAN


DIPA Induk ini dituangkan lebih lanjut ke dalam DIPA Petikan dan DIPA Petikan dimaksud berlaku sebagai dokumen pelaksanaan kegiatan Satker.

Jakarta, 05 Desember 2017
Direktur Jenderal Bea dan Cukai

Heru Pambudi
NIP 197002111989121001



**DAFTAR ISIAN PELAKSANAAN ANGGARAN (DIPA) INDUK
TAHUN ANGGARAN 2018
NOMOR : DIPA-015.05-0/2018**



DS:6732-2186-7407-3923

III. RENCANA PENARIKAN DANA DAN PERKIRAAN PENERIMAAN

A. IDENTITAS UNIT :

1. KEMENTERIAN NEGARA / LEMBAGA : 015 KEMENTERIAN KEUANGAN
2. UNIT ORGANISASI : 015.05 DITJEN BEA DAN CUKAI
3. PAGU : Rp.3.393.722.235.000

(TIGA TRILIUN TIGA RATUS SEMBILAN PULUH TIGA MILIAR TUJUH RATUS DUA PULUH DUA JUTA DUA RATUS TIGA PULUH LIMA RIBU RUPIAH)

B. RENCANA PER PROGRAM

(dalam ribuan rupiah)

NO	KODE	URAIAN PROGRAM	PAGU	JANUARI	PEBRUARI	MARET	APRIL	MEI	JUNI	JULI	AGUSTUS	SEPTEMBER	OKTOBER	NOPEMBER	DESEMBER
1	015.05.13	Program Pengawasan, Pelayanan, dan Penerimaan di Bidang Kepabeanan dan Cukai RENCANA PENARIKAN DANA	3.393.722.235	72.167.078	108.841.229	149.598.445	202.355.893	205.977.153	260.600.595	348.616.272	342.547.115	393.776.589	335.907.352	403.825.216	569.509.298
		PERKIRAAN / TARGET PENDAPATAN	288.136	24.012	24.012	24.012	24.012	24.012	24.012	24.012	24.012	24.012	24.012	24.012	24.004
2	015.05	PERKIRAAN / TARGET PENDAPATAN	18.148.738	1.512.014	1.512.014	1.514.321	1.512.014	1.512.014	1.512.014	1.512.014	1.512.015	1.512.015	1.512.015	1.514.321	1.511.972
		TOTAL RENCANA PENARIKAN DANA	3.393.722.235	72.167.078	108.841.229	149.598.445	202.355.893	205.977.153	260.600.595	348.616.272	342.547.115	393.776.589	335.907.352	403.825.216	569.509.298
		TOTAL PERKIRAAN / TARGET PENDAPATAN	18.436.874	1.536.026	1.536.026	1.538.333	1.536.026	1.536.026	1.536.026	1.536.026	1.536.027	1.536.027	1.536.027	1.538.333	1.535.976

Jakarta, 05 Desember 2017
Direktur Jenderal Bea dan Cukai

Heru Pambudi
NIP 197002111989121001