



**SURAT PENGESAHAN DAFTAR ISIAN PELAKSANAAN ANGGARAN (SP-DIPA) INDUK
TAHUN ANGGARAN 2018
NOMOR : SP DIPA-015.08-0/2018**



DS:5628-6202-2983-2811

A. DASAR HUKUM :

1. UU No. 17 Tahun 2003 tentang Keuangan Negara.
2. UU No. 1 Tahun 2004 tentang Perbendaharaan Negara.
3. UU No. 15 Tahun 2017 tentang APBN TA 2018.

B. DENGAN INI DISAHKAN ALOKASI ANGGARAN UNTUK :

- | | | |
|--------------------------------|---|------------------------------|
| 1. KEMENTERIAN NEGARA/ LEMBAGA | : | 015 KEMENTERIAN KEUANGAN |
| 2. UNIT ORGANISASI | : | 015.08 DITJEN PERBENDAHARAAN |
| 3. PAGU | : | Rp.12.660.896.220.000 |
- (DUA BELAS TRILIUN ENAM RATUS ENAM PULUH MILIAR DELAPAN RATUS SEMBILAN PULUH ENAM JUTA DUA RATUS DUA PULUH RIBU RUPIAH)

C. PERNYATAAN SYARAT DAN KETENTUAN(DISCLAIMER) :

1. DIPA Induk yang telah disahkan ini lebih lanjut dituangkan kedalam DIPA Petikan untuk masing-masing Satker.
2. Pengesahan DIPA Induk sekaligus merupakan pengesahan DIPA Petikan.
3. DIPA Induk tidak berfungsi sebagai dasar pelaksanaan kegiatan atau dasar pencairan dana/pengesahan bagi Bendahara Umum Negara/Kuasa Bendahara Umum Negara.
4. Informasi mengenai Kuasa Pengguna Anggaran, Bendahara Pengeluaran dan Pejabat Penanda tangan SPM untuk masing-masing Satker terdapat pada DIPA Petikan.
5. Rencana Penarikan Dana dan Perkiraan Penerimaan yang tercantum dalam Halaman III DIPA Induk merupakan akumulasi rencana Penarikan Dana dan Perkiraan Penerimaan dari seluruh satker.
6. Tanggung jawab terhadap kebenaran alokasi yang tertuang dalam DIPA Induk sepenuhnya berada pada Pengguna Anggaran/Kuasa Pengguna Anggaran.
7. DIPA Induk ini berlaku sejak tanggal 1 Januari 2018 sampai dengan 31 Desember 2018.

Jakarta, 05 Desember 2017
A.N MENTERI KEUANGAN
DIREKTUR JENDERAL ANGGARAN

ASKOLANI
NIP.196606111992021001



**DAFTAR ISIAN PELAKSANAAN ANGGARAN (DIPA) INDUK
TAHUN ANGGARAN 2018
NOMOR : DIPA-015.08-0/2018**



DS:5628-6202-2983-2811

I. INFORMASI KINERJA DAN ANGGARAN PROGRAM

Halaman : 1 dari 1

A. IDENTITAS UNIT :

1. KEMENTERIAN NEGARA / LEMBAGA	:	015 KEMENTERIAN KEUANGAN
2. UNIT ORGANISASI	:	015.08 DITJEN PERBENDAHARAAN
3. PAGU	:	Rp.12.660.896.220.000

(DUA BELAS TRILIUN ENAM RATUS ENAM PULUH MILIAR DELAPAN RATUS SEMBILAN PULUH ENAM JUTA DUA RATUS DUA PULUH RIBU RUPIAH)

B. KETERKAITAN DENGAN PROGRAM, SASARAN, STRATEGIS K/L, FUNGSI DAN PRIORITAS PEMBANGUNAN DALAM RKP :

(dalam ribuan rupiah)

1. PROGRAM	:	09	Program Pengelolaan Perbendaharaan Negara	12.660.896.220
2. SASARAN STRATEGIS	:	01	Terjaganya Kesenambungan Fiskal	
3. FUNGSI	:	01	PELAYANAN UMUM	12.636.604.097
SUB FUNGSI	:	0101	LEMBAGA EKSEKUTIF DAN LEGISLATIF, MASALAH KEUANGAN DAN FISKAL, SERTA URUSAN LUAR NEGERI	1.644.604.097
		0103	PELAYANAN UMUM	10.992.000.000
		04	EKONOMI	24.292.123
		0401	PERDAGANGAN, PENGEMBANGAN USAHA, KOPERASI DAN UKM	24.292.123

Jakarta, 05 Desember 2017
Direktur Jenderal Perbendaharaan

MARWANTO HARJOWIRYONO
NIP 195906061983121001



**DAFTAR ISI PELAKSANAAN ANGGARAN (DIPA) INDUK
TAHUN ANGGARAN 2018
NOMOR : DIPA-015.08-0/2018**



I. INFORMASI KINERJA DAN ANGGARAN PROGRAM

C. RINCIAN KINERJA PROGRAM DAN KEGIATAN :

(dalam ribuan rupiah)

KODE	PROGRAM / SASARAN PROGRAM / INDIKATOR KINERJA PROGRAM / OUTPUT PROGRAM / INDIKATOR OUTPUT PROGRAM KEGIATAN / SASARAN KEGIATAN / INDIKATOR KINERJA KEGIATAN / OUTPUT / INDIKATOR OUTPUT	TARGET / INDIKATOR	VOLUME / SATUAN	ALOKASI DANA
015.08.09	PROGRAM PENGELOLAAN PERBENDAHARAAN NEGARA SASARAN PROGRAM Peningkatan kualitas pengelolaan perbendaharaan INDIKATOR KINERJA PROGRAM 01 Persentase kinerja pelaksanaan anggaran Kementerian/Lembaga 02 Indeks jumlah LK-KL dan LK-BUN yang andal dengan opini audit yang baik. 03 Indeks kepuasan pengguna layanan OUTPUT PROGRAM 01 Layanan Pelaksanaan Anggaran Yang Tepat Waktu, Efektif, Dan Akuntabel INDIKATOR OUTPUT PROGRAM 01 Persentase kinerja pelaksanaan anggaran K/L 02 Persentase pencapaian target pendapatan BLU 03 Persentase tindaklanjut simplifikasi pelaporan dan Pertanggungjawaban pelaksanaan anggaran K/L	80Persentase 3,5indeks 4,15indeks 80Persentase 100Persentase 100Persentase		12.660.896.220 203.104.207
1699	KEGIATAN PEMBINAAN PELAKSANAAN ANGGARAN SASARAN KEGIATAN Menjamin Kelancaran Pelaksanaan APBN INDIKATOR KINERJA KEGIATAN 01 Persentase Kinerja Pelaksanaan Anggaran Kementerian/ Lembaga 02 Indeks Ketepatan Waktu Penyusunan Reviu Pelaksanaan Anggaran, Spending Review, dan Laporan Khatulistiwa (KFR Gabungan) 03 Tingkat Efektivitas Edukasi dan Komunikasi terkait Pelaksanaan Anggaran	80Persentase 3Indeks 85Nilai		7.196.729

KETENTUAN

DIPA Induk ini dituangkan lebih lanjut ke dalam DIPA Petikan dan DIPA Petikan dimaksud berlaku sebagai dokumen pelaksanaan kegiatan Satker.



**DAFTAR ISI PELAKSANAAN ANGGARAN (DIPA) INDUK
TAHUN ANGGARAN 2018
NOMOR : DIPA-015.08-0/2018**



I. INFORMASI KINERJA DAN ANGGARAN PROGRAM

C. RINCIAN KINERJA PROGRAM DAN KEGIATAN :

(dalam ribuan rupiah)

KODE	PROGRAM / SASARAN PROGRAM / INDIKATOR KINERJA PROGRAM / OUTPUT PROGRAM / INDIKATOR OUTPUT PROGRAM KEGIATAN / SASARAN KEGIATAN / INDIKATOR KINERJA KEGIATAN / OUTPUT / INDIKATOR OUTPUT	TARGET / INDIKATOR	VOLUME / SATUAN	ALOKASI DANA
1699.001	OUTPUT KEGIATAN Peraturan bidang Pelaksanaan Anggaran		4 Peraturan	1.846.579
	INDIKATOR OUTPUT KEGIATAN 01 Persentase Penyelesaian RPKM/RKMK Kebijakan Sesuai Program Perencanaan RPKM/RKMK	65 Persentase		
1699.002	OUTPUT KEGIATAN Peraturan Sistem Penyaluran Subsidi dan Bantuan Sosial [PN]		1 Paket Peraturan	1.942.500
	INDIKATOR OUTPUT KEGIATAN 01 Persentase tindak lanjut simplifikasi peraturan dan pertanggungjawaban pelaksanaan anggaran K/L	100 Persentase		
1699.003	OUTPUT KEGIATAN Kajian Pelaksanaan Anggaran dan Hasil Monitoring Evaluasi		4 Kajian	3.407.650
	INDIKATOR OUTPUT KEGIATAN 01 Indeks ketepatan waktu penyusunan reviu pelaksanaan anggaran, spending review dan laporan khatulistiwa (KFR Gabungan)	3 indeks		
	02 Tingkat efektivitas edukasi dan komunikasi terkait pelaksanaan anggaran	85 Persentase		
	03 Persentase Kinerja Pelaksanaan Anggaran Kementerian/Lembaga	80 Persentase		
1700	KEGIATAN PEMBINAAN PENGELOLAAN KEUANGAN BADAN LAYANAN UMUM SASARAN KEGIATAN Mewujudkan Penerapan Pengelolaan Keuangan Secara Efektif dan Efisien Oleh Satker BLU Sehingga Dapat Mendorong Peningkatan Kualitas Pelayanannya Kepada Masyarakat INDIKATOR KINERJA KEGIATAN			7.010.241
	01 Persentase Satker BLU yang Kinerjanya Baik	90Persentase		
	02 Persentase Penyelesaian PMK/KMK kebijakan sesuai program perencanaan PMK/KMK	65Persentase		
	03 Indeks Penyelesaian Peraturan terkait Usulan Tarif Layanan BLU	3Indeks		

KETENTUAN

DIPA Induk ini dituangkan lebih lanjut ke dalam DIPA Petikan dan DIPA Petikan dimaksud berlaku sebagai dokumen pelaksanaan kegiatan Satker.



**DAFTAR ISI PELAKSANAAN ANGGARAN (DIPA) INDUK
TAHUN ANGGARAN 2018
NOMOR : DIPA-015.08-0/2018**



I. INFORMASI KINERJA DAN ANGGARAN PROGRAM

C. RINCIAN KINERJA PROGRAM DAN KEGIATAN :

(dalam ribuan rupiah)

KODE	PROGRAM / SASARAN PROGRAM / INDIKATOR KINERJA PROGRAM / OUTPUT PROGRAM / INDIKATOR OUTPUT PROGRAM KEGIATAN / SASARAN KEGIATAN / INDIKATOR KINERJA KEGIATAN / OUTPUT / INDIKATOR OUTPUT	TARGET / INDIKATOR	VOLUME / SATUAN	ALOKASI DANA
1700.001	OUTPUT KEGIATAN Regulasi dan Standardisasi Pengelolaan Keuangan BLU INDIKATOR OUTPUT KEGIATAN 01 Persentase Penyelesaian RPMK/RKMK Kebijakan Sesuai Program Perencanaan RPMK/RKMK 02 Persentase Hasil Penelitian dan Pengembangan yang Berhasil Dirumuskan dan Dijadikan Masukan dalam Pembuatan Peraturan	65 Persentase 100 Persentase	6 Dokumen	815.350
1700.002	OUTPUT KEGIATAN Layanan Pembinaan Pengelolaan Keuangan BLU INDIKATOR OUTPUT KEGIATAN 01 Indeks Penyelesaian Peraturan terkait Usulan Tarif Layanan BLU 02 Indeks Ketepatan Waktu Tindak Lanjut Usulan Penetapan BLU 03 Indeks Penyelesaian Peraturan terkait Usulan Remunerasi BLU	3 Indeks 3 Indeks 3 Indeks	3 Layanan	6.194.891
1706	KEGIATAN PEMBINAAN PELAKSANAAN PERBENDAHARAAN DI WILAYAH SASARAN KEGIATAN Meningkatkan Pemahaman Stakeholder Terhadap Ketentuan Pengelolaan Perbendaharaan INDIKATOR KINERJA KEGIATAN 01 Nilai Kualitas LK BUN Tingkat Kanwil 02 Persentase Kinerja Pelaksanaan Anggaran K/L 03 Persentase Pemenuhan BMN Sesuai dengan Standar	92 Nilai 80 Persentase 90 Persentase		188.897.237
1706.003	OUTPUT KEGIATAN Laporan Keuangan BUN Tingkat Wilayah dan Laporan Statistik Tingkat Wilayah INDIKATOR OUTPUT KEGIATAN 01 Nilai Kualitas LK BUN Tingkat Kanwil 02 Nilai Kualitas Laporan Government Financial Statistic (GFS) Tingkat Wilayah	92 Nilai 60 Nilai	340 Laporan	11.454.923

KETENTUAN

DIPA Induk ini dituangkan lebih lanjut ke dalam DIPA Petikan dan DIPA Petikan dimaksud berlaku sebagai dokumen pelaksanaan kegiatan Satker.



**DAFTAR ISI ANGGARAN PELAKSANAAN (DIPA) INDIKATOR
TAHUN ANGGARAN 2018
NOMOR : DIPA-015.08-0/2018**



I. INFORMASI KINERJA DAN ANGGARAN PROGRAM

C. RINCIAN KINERJA PROGRAM DAN KEGIATAN :

(dalam ribuan rupiah)

KODE	PROGRAM / SASARAN PROGRAM / INDIKATOR KINERJA PROGRAM / OUTPUT PROGRAM / INDIKATOR OUTPUT PROGRAM KEGIATAN / SASARAN KEGIATAN / INDIKATOR KINERJA KEGIATAN / OUTPUT / INDIKATOR OUTPUT	TARGET / INDIKATOR	VOLUME / SATUAN	ALOKASI DANA
1706.009	OUTPUT KEGIATAN Layanan Pembinaan Perbendaharaan di Wilayah INDIKATOR OUTPUT KEGIATAN 01 Persentase Kinerja Pelaksanaan Anggaran K/L 02 Rata-Rata Nilai Kinerja KPPN Sebagaimana Pembinaan dan Supervisi Kanwil 03 Nilai kualitas laporan kajian fiskal regional kanwil	80 Persentase 80 Indeks 82 Nilai	440 Layanan	33.599.188
1706.951	OUTPUT KEGIATAN Layanan Internal (Overhead) INDIKATOR OUTPUT KEGIATAN 01 Persentase Kualitas Pelaksanaan Anggaran	95 Persentase	34 Layanan	37.303.895
1706.994	OUTPUT KEGIATAN Layanan Perkantoran INDIKATOR OUTPUT KEGIATAN 01 Persentase Kualitas Pelaksanaan Anggaran	95 Persentase	34 Layanan	106.539.231
02	OUTPUT PROGRAM Layanan Pelaksanaan Bun Dan Kuasa Bun Yang Profesional, Efisien, Dan Efektif INDIKATOR OUTPUT PROGRAM 01 Deviasi Proyeksi Perencanaan Kas Pemerintah Pusat 02 Persentase Pencapaian Target Penerimaan Pokok dan Bunga Pinjaman 03 Persentase Kinerja Pelaksanaan Anggaran Kementerian/Lembaga	5Persentase 97Persentase 80Persentase		437.118.862
1701	KEGIATAN PENINGKATAN PENGELOLAAN KAS NEGARA SASARAN KEGIATAN Optimalisasi Idle Cash Pemerintah Menutup Cost of Fund Pemerintah Dalam Pembiayaan			11.919.186

KETENTUAN

DIPA Induk ini dituangkan lebih lanjut ke dalam DIPA Petikan dan DIPA Petikan dimaksud berlaku sebagai dokumen pelaksanaan kegiatan Satker.



**DAFTAR ISI PELAKSANAAN ANGGARAN (DIPA) INDUK
TAHUN ANGGARAN 2018
NOMOR : DIPA-015.08-0/2018**



I. INFORMASI KINERJA DAN ANGGARAN PROGRAM

C. RINCIAN KINERJA PROGRAM DAN KEGIATAN :

(dalam ribuan rupiah)


KODE	PROGRAM / SASARAN PROGRAM / INDIKATOR KINERJA PROGRAM / OUTPUT PROGRAM / INDIKATOR OUTPUT PROGRAM KEGIATAN / SASARAN KEGIATAN / INDIKATOR KINERJA KEGIATAN / OUTPUT / INDIKATOR OUTPUT	TARGET / INDIKATOR	VOLUME / SATUAN	ALOKASI DANA
1701.002	Defisit APBN INDIKATOR KINERJA KEGIATAN 01 Jumlah Penerimaan dari Pengelolaan Kas 02 Deviasi Akurasi Perencanaan Kas Pemerintah Pusat OUTPUT KEGIATAN Peraturan dan Petunjuk Teknis Terkait dengan Peningkatan Pengelolaan Kas Negara	3,9 TRupiah 5Persentase	3 Peraturan	607.967
1701.007	INDIKATOR OUTPUT KEGIATAN 01 Persentase Penyelesaian RPMK/RKMK Kebijakan Sesuai Program Perencanaan RPMK/RKMK 02 Indeks Ketepatan Waktu Penyelesaian Laporan Perkembangan dan Proyeksi Pasar Keuangan OUTPUT KEGIATAN Layanan Peningkatan Pengelolaan Kas Negara	65 Persentase 3 Indeks	32 Layanan	8.850.203
1701.011	INDIKATOR OUTPUT KEGIATAN 01 Jumlah penerimaan dari pengelolaan kas 02 Indeks kepatuhan K/L dalam menyampaikan LPJ Bendahara dengan Aplikasi Silabi 03 Indeks ketepatan waktu penggantian dana rekening pengeluaran kuasa bendahara umum negara pusat (RPK BUNP) SPAN dari reksus dari penerbitan SP2D reksus dan SBSB OUTPUT KEGIATAN Layanan Pengelolaan Penerimaan Negara	3,9 TRupiah 3 Indeks 3 Indeks	79 Bank/Pos Persepsi	907.882
	INDIKATOR OUTPUT KEGIATAN 01 Persentase Rekonsiliasi Data Transaksi Penerimaan Negara Secara Andal 02 Persentase Validitas Data Transaksi Penerimaan Negara 03 Indeks kepatuhan Bank/Pos Persepsi dalam Penatausahaan Penerimaan Negara	92 Persentase 97 Persentase 3 Indeks		

KETENTUAN

DIPA Induk ini dituangkan lebih lanjut ke dalam DIPA Petikan dan DIPA Petikan dimaksud berlaku sebagai dokumen pelaksanaan kegiatan Satker.



**DAFTAR ISI PELAKSANAAN ANGGARAN (DIPA) INDUK
TAHUN ANGGARAN 2018
NOMOR : DIPA-015.08-0/2018**



I. INFORMASI KINERJA DAN ANGGARAN PROGRAM

C. RINCIAN KINERJA PROGRAM DAN KEGIATAN :

(dalam ribuan rupiah)

KODE	PROGRAM / SASARAN PROGRAM / INDIKATOR KINERJA PROGRAM / OUTPUT PROGRAM / INDIKATOR OUTPUT PROGRAM KEGIATAN / SASARAN KEGIATAN / INDIKATOR KINERJA KEGIATAN / OUTPUT / INDIKATOR OUTPUT	TARGET / INDIKATOR	VOLUME / SATUAN	ALOKASI DANA
1701.951	OUTPUT KEGIATAN Layanan Internal (Overhead)		1 Layanan	299.197
	INDIKATOR OUTPUT KEGIATAN 01 Persentase Kualitas Pelaksanaan Anggaran	95 Persentase		
1701.994	OUTPUT KEGIATAN Layanan Perkantoran		1 Layanan	1.253.937
	INDIKATOR OUTPUT KEGIATAN 01 Persentase Kualitas Pelaksanaan Anggaran	95 Persentase		
1702	KEGIATAN MANAJEMEN INVESTASI DAN PENERUSAN PINJAMAN SASARAN KEGIATAN Mengoptimalkan Penerimaan APBN Hasil Penerusan Pinjaman Sehingga Mampu Mendukung Pengelolaan Keuangan Negara yang Berkelanjutan			26.402.673
	INDIKATOR KINERJA KEGIATAN 01 Persentase Pencapaian Target Penerimaan Pokok dan Bunga Pinjaman dari Penerusan Pinjaman dan Hasil Restrukturisasi Penerusan Pinjaman	90Persentase		
	02 Persentase Penyaluran Dana di Bidang Investasi, Subsidi, dan Pembiayaan Secara Optimal	87Persentase		
1702.001	OUTPUT KEGIATAN Layanan Terkait Sistem Manajemen Investasi		843 Stakeholder	9.458.525
	INDIKATOR OUTPUT KEGIATAN 01 Persentase Penyaluran Dana Di Bidang Investasi, Subsidi, dan Pembiayaan Secara Optimal	87 Persentase		
	02 Indeks Pemanfaatan SIKP oleh Stakeholder	3,5 Indeks		

KETENTUAN

DIPA Induk ini dituangkan lebih lanjut ke dalam DIPA Petikan dan DIPA Petikan dimaksud berlaku sebagai dokumen pelaksanaan kegiatan Satker.



**DAFTAR ISI ANGGARAN (DIPA) INDIKATOR KINERJA PROGRAM / OUTPUT PROGRAM / INDIKATOR OUTPUT PROGRAM
TAHUN ANGGARAN 2018
NOMOR : DIPA-015.08-0/2018**



I. INFORMASI KINERJA DAN ANGGARAN PROGRAM

C. RINCIAN KINERJA PROGRAM DAN KEGIATAN :

(dalam ribuan rupiah)

KODE	PROGRAM / SASARAN PROGRAM / INDIKATOR KINERJA PROGRAM / OUTPUT PROGRAM / INDIKATOR OUTPUT PROGRAM KEGIATAN / SASARAN KEGIATAN / INDIKATOR KINERJA KEGIATAN / OUTPUT / INDIKATOR OUTPUT	TARGET / INDIKATOR	VOLUME / SATUAN	ALOKASI DANA
1702.003	OUTPUT KEGIATAN Peraturan Terkait Sistem Manajemen Investasi INDIKATOR OUTPUT KEGIATAN 01 Persentase Penyelesaian RPKM/RKMK Kebijakan Sesuai Program Perencanaan RPKM/RKMK 02 Indeks Kepatuhan Stakeholder	65 Persentase 3,25 Indeks	4 Peraturan	1.068.030
1702.004	OUTPUT KEGIATAN Layanan Pengelolaan Investasi INDIKATOR OUTPUT KEGIATAN 01 Persentase Rekonsiliasi Outstanding Pinjaman/Penerusan Pinjaman Yang Diselesaikan Secara Tepat Waktu 02 Persentase Penyaluran Dana di Bidang Investasi, Subsidi, dan Pembiayaan Secara Optimal	97 Persentase 88 Persentase	416 Stakeholder	14.312.536
1702.951	OUTPUT KEGIATAN Layanan Internal (Overhead) INDIKATOR OUTPUT KEGIATAN 01 Persentase Kualitas Pelaksanaan Anggaran	95 Persentase	1 Layanan	336.640
1702.994	OUTPUT KEGIATAN Layanan Perkantoran INDIKATOR OUTPUT KEGIATAN 01 Persentase Kualitas Pelaksanaan Anggaran	95 Persentase	1 Layanan	1.226.942
1705	KEGIATAN PENYELENGGARAAN KUASA BENDAHARA UMUM NEGARA SASARAN KEGIATAN Mempercepat Penyaluran Dana APBN Kepada Stakeholder INDIKATOR KINERJA KEGIATAN 01 Persentase SPM Satker yang Diproses Menjadi SP2D	100 Persentase		398.797.003

KETENTUAN

DIPA Induk ini dituangkan lebih lanjut ke dalam DIPA Petikan dan DIPA Petikan dimaksud berlaku sebagai dokumen pelaksanaan kegiatan Satker.



**DAFTAR ISI AN PELAKSANAAN ANGGARAN (DIPA) INDUK
TAHUN ANGGARAN 2018
NOMOR : DIPA-015.08-0/2018**



I. INFORMASI KINERJA DAN ANGGARAN PROGRAM

C. RINCIAN KINERJA PROGRAM DAN KEGIATAN :

(dalam ribuan rupiah)

KODE	PROGRAM / SASARAN PROGRAM / INDIKATOR KINERJA PROGRAM / OUTPUT PROGRAM / INDIKATOR OUTPUT PROGRAM KEGIATAN / SASARAN KEGIATAN / INDIKATOR KINERJA KEGIATAN / OUTPUT / INDIKATOR OUTPUT	TARGET / INDIKATOR	VOLUME / SATUAN	ALOKASI DANA
1705.002	02 Nilai LK Kuasa BUN KPPN yang Berkualitas 03 Persentase Pemenuhan BMN Sesuai dengan Standar OUTPUT KEGIATAN Layanan Pelaksanaan Kuasa BUN di Daerah INDIKATOR OUTPUT KEGIATAN	92Nilai 90Persentase	23.731 Satker	52.171.327
1705.003	01 Persentase SPM Satker yang Diproses Menjadi SP2D 02 Indeks Kepuasan Satker terhadap Layanan KPPN 03 Indeks Efektivitas Edukasi dan Komunikasi OUTPUT KEGIATAN Laporan Keuangan Tingkat Kuasa BUN INDIKATOR OUTPUT KEGIATAN	100 Persentase 4,12 Indeks 85 Indeks	2.160 Laporan	11.908.570
1705.951	01 Nilai LK Kuasa BUN KPPN yang Berkualitas 02 Persentase exception report laporan keuangan OUTPUT KEGIATAN Layanan Internal (Overhead) INDIKATOR OUTPUT KEGIATAN	92 Nilai 3 Persentase	180 Layanan	55.549.635
1705.994	01 Persentase Kualitas Pelaksanaan Anggaran OUTPUT KEGIATAN Layanan Perkantoran INDIKATOR OUTPUT KEGIATAN	95 Persentase	180 Layanan	279.167.471
03	01 Persentase Kualitas Pelaksanaan Anggaran OUTPUT PROGRAM 03 Laporan Pertanggungjawaban Keuangan Negara Yang Akuntabel, Transparan, Dan Tepat Waktu	95 Persentase		18.481.615

KETENTUAN

DIPA Induk ini dituangkan lebih lanjut ke dalam DIPA Petikan dan DIPA Petikan dimaksud berlaku sebagai dokumen pelaksanaan kegiatan Satker.



**DAFTAR ISI ANGGARAN PELAKSANAAN (DIPA) INDUK
TAHUN ANGGARAN 2018
NOMOR : DIPA-015.08-0/2018**



I. INFORMASI KINERJA DAN ANGGARAN PROGRAM

C. RINCIAN KINERJA PROGRAM DAN KEGIATAN :

(dalam ribuan rupiah)

KODE	PROGRAM / SASARAN PROGRAM / INDIKATOR KINERJA PROGRAM / OUTPUT PROGRAM / INDIKATOR OUTPUT PROGRAM KEGIATAN / SASARAN KEGIATAN / INDIKATOR KINERJA KEGIATAN / OUTPUT / INDIKATOR OUTPUT	TARGET / INDIKATOR	VOLUME / SATUAN	ALOKASI DANA
	INDIKATOR OUTPUT PROGRAM			
	01 Persentase rekomendasi BPK atas LKPP dan LKBUN yang telah ditindaklanjuti	75Persentase		
	02 Indeks penyelesaian UU PP APBN secara tepat waktu	3Indeks		
1698	KEGIATAN PENYELENGGARAAN PERTANGGUNGJAWABAN PELAKSANAAN ANGGARAN			18.481.615
	SASARAN KEGIATAN			
	Menjamin Akuntabilitas dan Transparansi Pertanggungjawaban Keuangan Negara			
	INDIKATOR KINERJA KEGIATAN			
	01 Indeks Penyelesaian UU PP APBN Secara Tepat Waktu	3Indeks		
	02 Indeks Jumlah LK/KL dan LK BUN yang andal dengan Opini Audit yang Baik	3,5Indeks		
	03 Persentase Penyelesaian Rekomendasi BPK atas LKPP yang telah Ditindaklanjuti	46Persentase		
	OUTPUT KEGIATAN			
1698.001	Laporan Terkait Pertanggungjawaban Keuangan Negara dan Statistik Keuangan Pemerintah		8 Laporan	12.092.786
	INDIKATOR OUTPUT KEGIATAN			
	01 Indeks Penyelesaian LKPP (Unaudited) dan LK-BUN Secara Tepat Waktu	3 Indeks		
	02 Persentase Penyusunan Laporan Statistik Keuangan Pemerintah (Government Finance Statistics) Yang Berkualitas	100 Persentase		
	OUTPUT KEGIATAN			
1698.002	Peraturan/Pedoman Terkait Pertanggungjawaban Pelaksanaan Anggaran		5 Peraturan/ Pedoman	2.631.274
	INDIKATOR OUTPUT KEGIATAN			
	01 Persentase Penyelesaian RPMK/RKMK Kebijakan Sesuai Program Perencanaan RPMK/RKMK	65 Persentase		
	02 Persentase Policy Recommendation Hasil Pengawasan Itjen yang Telah Ditindaklanjuti	90 Persentase		
	OUTPUT KEGIATAN			
1698.005	Pedoman terkait Standar Akuntansi Pemerintahan		5 Pedoman	3.340.964
	INDIKATOR OUTPUT KEGIATAN			
	01 Indeks Efektifitas, Edukasi dan Komunikasi	80 Indeks		

KETENTUAN

DIPA Induk ini dituangkan lebih lanjut ke dalam DIPA Petikan dan DIPA Petikan dimaksud berlaku sebagai dokumen pelaksanaan kegiatan Satker.



**DAFTAR ISI PELAKSANAAN ANGGARAN (DIPA) INDUK
TAHUN ANGGARAN 2018
NOMOR : DIPA-015.08-0/2018**



I. INFORMASI KINERJA DAN ANGGARAN PROGRAM

C. RINCIAN KINERJA PROGRAM DAN KEGIATAN :

(dalam ribuan rupiah)

KODE	PROGRAM / SASARAN PROGRAM / INDIKATOR KINERJA PROGRAM / OUTPUT PROGRAM / INDIKATOR OUTPUT PROGRAM KEGIATAN / SASARAN KEGIATAN / INDIKATOR KINERJA KEGIATAN / OUTPUT / INDIKATOR OUTPUT	TARGET / INDIKATOR	VOLUME / SATUAN	ALOKASI DANA
1698.994	02 Persentase Kajian SAP di Lingkungan Pemerintah Pusat dan Daerah OUTPUT KEGIATAN Layanan Perkantoran INDIKATOR OUTPUT KEGIATAN 01 Persentase Kualitas Pelaksanaan Anggaran	100 Persentase 95 Persentase	1 Layanan	416.591
04	OUTPUT PROGRAM Layanan Pendukung Sistem Perbendaharaan Yang Andal, Profesional, Dan Modern INDIKATOR OUTPUT PROGRAM 01 Indeks ketepatan waktu penyelesaian harmonisasi peraturan 02 Persentase tingkat implementasi aplikasi SAKTI	 3Indeks 86Persentase		267.537.675
1703	KEGIATAN PEMBINAAN SISTEM DAN DUKUNGAN TEKNIS PERBENDAHARAAN SASARAN KEGIATAN Tersedianya Sistem Perbendaharaan yang Mudah dan Akuntabel serta Sesuai dengan Kebijakan Pengelolaan Perbendaharaan Negara bagi Stakeholder INDIKATOR KINERJA KEGIATAN 01 Indeks Ketepatan Waktu Penyelesaian Harmonisasi Peraturan 02 Persentase Jumlah Peraturan dan Penyelesaian Permasalahan Proses Bisnis Perbendaharaan yang Dihasilkan 03 Persentase Jumlah Peserta Diklat yang Lulus Ujian Pembina Pengelola Perbendaharaan (Treasury Management Representative)	 3Indeks 92Persentase 86Persentase		12.705.388
1703.001	OUTPUT KEGIATAN Peraturan Bidang Perbendaharaan INDIKATOR OUTPUT KEGIATAN 01 Persentase Jumlah Peraturan dan Penyelesaian Permasalahan Proses Bisnis Perbendaharaan yang Dihasilkan	 92 Persentase	4 Peraturan	957.192

KETENTUAN

DIPA Induk ini dituangkan lebih lanjut ke dalam DIPA Petikan dan DIPA Petikan dimaksud berlaku sebagai dokumen pelaksanaan kegiatan Satker.



**DAFTAR ISI ANGGARAN PELAKSANAAN (DIPA) INDIK
TAHUN ANGGARAN 2018
NOMOR : DIPA-015.08-0/2018**



I. INFORMASI KINERJA DAN ANGGARAN PROGRAM

C. RINCIAN KINERJA PROGRAM DAN KEGIATAN :

(dalam ribuan rupiah)

KODE	PROGRAM / SASARAN PROGRAM / INDIKATOR KINERJA PROGRAM / OUTPUT PROGRAM / INDIKATOR OUTPUT PROGRAM KEGIATAN / SASARAN KEGIATAN / INDIKATOR KINERJA KEGIATAN / OUTPUT / INDIKATOR OUTPUT	TARGET / INDIKATOR	VOLUME / SATUAN	ALOKASI DANA
1703.002	02 Persentase Penyelesaian Grand Design Sistem Pembayaran Shared Service 03 Persentase Penyelesaian RPKM/RKMK Kebijakan Sesuai Program Perencanaan RPKM/RKMK OUTPUT KEGIATAN Rekomendasi Penyempurnaan, Pelaksanaan Sistem Perbendaharaan dan Pembinaan Hukum Keuangan Negara INDIKATOR OUTPUT KEGIATAN	100 Persentase 65 Persentase	28 Rekomendasi	8.028.814
1703.003	01 Persentase Implementasi Inisiatif RBTK 02 Persentase Penyelesaian Pilot Project Inovasi Dan Manajemen Perubahan Dan Komunikasi Sesuai Rencana 03 Persentase Penanganan Perkara Hukum Keuangan Negara OUTPUT KEGIATAN Layanan Pembayaran Program Jaminan Sosial, PFK, SiLPA INDIKATOR OUTPUT KEGIATAN	90 Persentase 90 Persentase 90 Persentase	1 Layanan	688.009
1703.005	01 Indeks ketepatan waktu pembayaran dana program jaminan sosial, selisih harga beras Bulog dan dana PFK 02 Indeks kualitas laporan keuangan BA 999.99 (Transaksi Khusus) OUTPUT KEGIATAN Layanan Peningkatan Kompetensi Pembina Pengelola Perbendaharaan (Treasury Management Representative) dan Pengelola Perbendaharaan K/L INDIKATOR OUTPUT KEGIATAN	3,25 Indeks 4 Indeks	3.550 Orang	3.031.373
1704	01 Persentase Jumlah Peserta Diklat yang lulus ujian Pembina Pengelola Perbendaharaan (Treasury Management Representative) 02 Persentase penyelesaian penyelenggaraan sertifikasi bendahara	86 Persentase 100 Persentase		
1704	KEGIATAN PENGEMBANGAN SISTEM PERBENDAHARAAN SASARAN KEGIATAN Mewujudkan Sistem Perbendaharaan Negara yang Modern			254.832.287

KETENTUAN

DIPA Induk ini dituangkan lebih lanjut ke dalam DIPA Petikan dan DIPA Petikan dimaksud berlaku sebagai dokumen pelaksanaan kegiatan Satker.



**DAFTAR ISI ANGGARAN PELAKSANAAN (DIPA) INDUK
TAHUN ANGGARAN 2018
NOMOR : DIPA-015.08-0/2018**



I. INFORMASI KINERJA DAN ANGGARAN PROGRAM

C. RINCIAN KINERJA PROGRAM DAN KEGIATAN :

(dalam ribuan rupiah)

KODE	PROGRAM / SASARAN PROGRAM / INDIKATOR KINERJA PROGRAM / OUTPUT PROGRAM / INDIKATOR OUTPUT PROGRAM KEGIATAN / SASARAN KEGIATAN / INDIKATOR KINERJA KEGIATAN / OUTPUT / INDIKATOR OUTPUT	TARGET / INDIKATOR	VOLUME / SATUAN	ALOKASI DANA
	INDIKATOR KINERJA KEGIATAN			
	01 Presentase Tingkat Penyempurnaan Aplikasi Perbendaharaan	90Presentase		
	02 Presentase Tingkat Implementasi Aplikasi SAKTI	86Presentase		
	03 Presentase Implementasi Strategi Pengelolaan Perubahan dalam Rangka SPAN dan SAKTI	90Presentase		
	OUTPUT KEGIATAN			
1704.001	Sistem Informasi dan Teknologi Perbendaharaan		3 Sistem	5.542.425
	INDIKATOR OUTPUT KEGIATAN			
	01 Presentase tingkat penyempurnaan aplikasi perbendaharaan	90 Presentase		
	02 Presentase ketersediaan dan pemeliharaan infrastruktur TIK sesuai kebutuhan	100 Presentase		
	OUTPUT KEGIATAN			
1704.002	Layanan Implementasi Aplikasi SAKTI [PN]		1.152 Satker	16.438.749
	INDIKATOR OUTPUT KEGIATAN			
	01 Presentase Tingkat Implementasi Aplikasi SAKTI	86 Presentase		
	OUTPUT KEGIATAN			
1704.003	Layanan Manajemen Operasional Sistem Informasi dan Teknologi		2 Layanan	47.259.496
	INDIKATOR OUTPUT KEGIATAN			
	01 Presentase downtime sistem TIK	1 Presentase		
	02 Indeks penyediaan aplikasi perkantoran lingkup DJPBN	2 Indeks		
	OUTPUT KEGIATAN			
1704.004	Pengadaan Software dan Hardware SPAN, SAKTI, dan MPN [PN]		3 Sistem	170.976.175
	INDIKATOR OUTPUT KEGIATAN			
	01 Presentase Ketersediaan dan Pemeliharaan Infrastruktur TIK sesuai Kebutuhan	100 Presentase		

KETENTUAN

DIPA Induk ini dituangkan lebih lanjut ke dalam DIPA Petikan dan DIPA Petikan dimaksud berlaku sebagai dokumen pelaksanaan kegiatan Satker.



**DAFTAR ISI AN PELAKSANAAN ANGGARAN (DIPA) INDUK
TAHUN ANGGARAN 2018
NOMOR : DIPA-015.08-0/2018**



I. INFORMASI KINERJA DAN ANGGARAN PROGRAM

C. RINCIAN KINERJA PROGRAM DAN KEGIATAN :

(dalam ribuan rupiah)

KODE	PROGRAM / SASARAN PROGRAM / INDIKATOR KINERJA PROGRAM / OUTPUT PROGRAM / INDIKATOR OUTPUT PROGRAM KEGIATAN / SASARAN KEGIATAN / INDIKATOR KINERJA KEGIATAN / OUTPUT / INDIKATOR OUTPUT	TARGET / INDIKATOR	VOLUME / SATUAN	ALOKASI DANA
1704.007	OUTPUT KEGIATAN Layanan Pengelolaan Sistem Informasi dan Teknologi INDIKATOR OUTPUT KEGIATAN 01 Persentase penyelesaian layanan konsultasi kepada HAI-DJPBN secara tepat waktu 02 Indeks implementasi IT Service Management tahap I	80 Persentase 80 Indeks	3 Layanan	13.042.938
1704.994	OUTPUT KEGIATAN Layanan Perkantoran INDIKATOR OUTPUT KEGIATAN 01 Persentase Kualitas Pelaksanaan Anggaran	95 Persentase	1 Layanan	1.572.504
05	OUTPUT PROGRAM Pengelolaan Dana Perkebunan Kelapa Sawit Yang Efisien Dan Efektif INDIKATOR OUTPUT PROGRAM 01 Indeks pelaksanaan tugas khusus	80 Indeks		10.992.000.000
5739	KEGIATAN PENGHIMPUNAN, PENGELOLAAN, DAN PENYALURAN DANA PERKEBUNAN KELAPA SAWIT SASARAN KEGIATAN Terwujudnya penghimpunan, pengelolaan dan penyaluran dana perkebunan kelapa sawit yang optimal INDIKATOR KINERJA KEGIATAN 01 Deviasi target harga CPO	20 Persentase		10.992.000.000
5739.001	OUTPUT KEGIATAN Layanan Penghimpunan dan Pengelolaan Dana INDIKATOR OUTPUT KEGIATAN 01 Persentase Dana Pendapatan	100 Persentase	2 Layanan	147.000.102

KETENTUAN

DIPA Induk ini dituangkan lebih lanjut ke dalam DIPA Petikan dan DIPA Petikan dimaksud berlaku sebagai dokumen pelaksanaan kegiatan Satker.



**DAFTAR ISI AN PELAKSANAAN ANGGARAN (DIPA) INDUK
TAHUN ANGGARAN 2018
NOMOR : DIPA-015.08-0/2018**



I. INFORMASI KINERJA DAN ANGGARAN PROGRAM

C. RINCIAN KINERJA PROGRAM DAN KEGIATAN :

(dalam ribuan rupiah)

KODE	PROGRAM / SASARAN PROGRAM / INDIKATOR KINERJA PROGRAM / OUTPUT PROGRAM / INDIKATOR OUTPUT PROGRAM KEGIATAN / SASARAN KEGIATAN / INDIKATOR KINERJA KEGIATAN / OUTPUT / INDIKATOR OUTPUT	TARGET / INDIKATOR	VOLUME / SATUAN	ALOKASI DANA
5739.002	02 Persentase Imbal Hasil Dana Kelolaan OUTPUT KEGIATAN Layanan Penyaluran Dana INDIKATOR OUTPUT KEGIATAN	6,5 Persentase	7 Layanan	10.667.999.898
5739.003	01 Persentase Penyelesaian Program Replanting Sesuai RBA (Target 20.000 ha) 02 Deviasi target Harga CPO 03 Persentase Volume Biodisel yang disubsidi OUTPUT KEGIATAN Layanan Dukungan Manajemen INDIKATOR OUTPUT KEGIATAN	100 Persentase 20 Persentase 100 Persentase	1 Layanan	38.068.134
5739.951	01 Persentase Kualitas Pelaksanaan Anggaran OUTPUT KEGIATAN Layanan Internal (Overhead) INDIKATOR OUTPUT KEGIATAN	95 Persentase	1 Layanan	345.000
5739.994	01 Persentase Kualitas Pelaksanaan Anggaran OUTPUT KEGIATAN Layanan Perkantoran INDIKATOR OUTPUT KEGIATAN	95 Persentase	1 Layanan	138.586.866
06	01 Persentase pemenuhan standar soft and hard competency OUTPUT PROGRAM Output Internal Unit Eselon I INDIKATOR OUTPUT PROGRAM	90Persentase		718.361.738

KETENTUAN

DIPA Induk ini dituangkan lebih lanjut ke dalam DIPA Petikan dan DIPA Petikan dimaksud berlaku sebagai dokumen pelaksanaan kegiatan Satker.



**DAFTAR ISI ANGGARAN PELAKSANAAN (DIPA) INDUK
TAHUN ANGGARAN 2018
NOMOR : DIPA-015.08-0/2018**



I. INFORMASI KINERJA DAN ANGGARAN PROGRAM

C. RINCIAN KINERJA PROGRAM DAN KEGIATAN :

(dalam ribuan rupiah)

KODE	PROGRAM / SASARAN PROGRAM / INDIKATOR KINERJA PROGRAM / OUTPUT PROGRAM / INDIKATOR OUTPUT PROGRAM KEGIATAN / SASARAN KEGIATAN / INDIKATOR KINERJA KEGIATAN / OUTPUT / INDIKATOR OUTPUT	TARGET / INDIKATOR	VOLUME / SATUAN	ALOKASI DANA
	02 Persentase kualitas pelaksanaan anggaran	95Persentase		
	03 Indeks tata kelola organisasi	76Indeks		
1707	KEGIATAN DUKUNGAN MANAJEMEN DAN DUKUNGAN TEKNIS LAINNYA DITJEN PERBENDAHARAAN			718.361.738
	SASARAN KEGIATAN			
	Meningkatkan Pelayanan kepada Stakeholder dalam Proses Pencairan Dana melalui KPPN Percontohan sehingga mendukung Pelaksanaan Belanja Negara Secara Optimal kepada K/L			
	INDIKATOR KINERJA KEGIATAN			
	01 Pemenuhan Standard Soft dan Hard Competency	90Persentase		
	02 Persentase Jumlah Bisnis Proses yang Telah Memiliki SOP	90Persentase		
	03 Persentase Pemenuhan BMN Sesuai dengan Standar	90Persentase		
	04 Persentase Kualitas Pelaksanaan Anggaran	95Persentase		
	OUTPUT KEGIATAN			
1707.002	Layanan Dukungan Manajemen Eselon I		5 Layanan	88.692.695
	INDIKATOR OUTPUT KEGIATAN			
	01 Persentase Unit Kerja dengan Komposisi SDM Ideal	82 Persentase		
	02 Nilai Rata-rata Kualitas LK Tingkat UAPPA-W dan UAPPB-W	70 Nilai		
	03 Persentase Policy Recommendation Hasil Pengawasan Itjen yang telah ditindaklanjuti	90 Persentase		
	OUTPUT KEGIATAN			
1707.951	Layanan Internal (Overhead)		1 Layanan	82.509.098
	INDIKATOR OUTPUT KEGIATAN			
	01 Persentase Kualitas Pelaksanaan Anggaran	95 Persentase		
	OUTPUT KEGIATAN			
1707.994	Layanan Perkantoran		1 Layanan	547.159.945
	INDIKATOR OUTPUT KEGIATAN			
	01 Persentase Kualitas Pelaksanaan Anggaran	95 Persentase		

KETENTUAN

DIPA Induk ini dituangkan lebih lanjut ke dalam DIPA Petikan dan DIPA Petikan dimaksud berlaku sebagai dokumen pelaksanaan kegiatan Satker.



**DAFTAR ISIAN PELAKSANAAN ANGGARAN (DIPA) INDUK
TAHUN ANGGARAN 2018
NOMOR : DIPA-015.08-0/2018**



DS:5628-6202-2983-2811

I. INFORMASI KINERJA DAN ANGGARAN PROGRAM

C. RINCIAN KINERJA PROGRAM DAN KEGIATAN :

(dalam ribuan rupiah)

KODE	PROGRAM / SASARAN PROGRAM / INDIKATOR KINERJA PROGRAM / OUTPUT PROGRAM / INDIKATOR OUTPUT PROGRAM KEGIATAN / SASARAN KEGIATAN / INDIKATOR KINERJA KEGIATAN / OUTPUT / INDIKATOR OUTPUT	TARGET / INDIKATOR	VOLUME / SATUAN	ALOKASI DANA
07	OUTPUT PROGRAM Layanan Penyaluran Dana Bergulir yang Terjangkau			24.292.123
	INDIKATOR OUTPUT PROGRAM 01 Persentase Kinerja Pengelolaan Dana Bergulir Usaha Mikro	80Persentase		
1730	KEGIATAN PENGELOLAAN DANA BERGULIR USAHA MIKRO SASARAN KEGIATAN Meningkatkan Inklusi Keuangan bagi Usaha Mikro INDIKATOR KINERJA KEGIATAN 01 Persentase Penyaluran Dana Bergulir Usaha Mikro 02 Persentase Jumlah Usaha Mikro yang Terlayani	80Persentase 100Persentase		24.292.123
1730.001	OUTPUT KEGIATAN Layanan Penyaluran Dana Bergulir Usaha Mikro Berfokus pada Pembiayaan Ultra Mikro		800.000 Usaha Mikro	10.249.790
	INDIKATOR OUTPUT KEGIATAN 01 Persentase Penyelesaian Proses Bisnis Penyaluran Dana Bergulir Usaha Mikro 02 Persentase Realisasi Penyaluran Dana Bergulir Usaha Mikro ke Lembaga Penyalur	90 Persentase 100 Persentase		
1730.002	OUTPUT KEGIATAN Layanan Dukungan Manajemen		1 Layanan	4.850.085
	INDIKATOR OUTPUT KEGIATAN 01 Persentase Kualitas Pelaksanaan Anggaran	95 Persentase		
1730.951	OUTPUT KEGIATAN Layanan Internal (Overhead)		1 Layanan	201.200
	INDIKATOR OUTPUT KEGIATAN 01 Persentase Kualitas Pelaksanaan Anggaran	95 Persentase		

KETENTUAN

DIPA Induk ini dituangkan lebih lanjut ke dalam DIPA Petikan dan DIPA Petikan dimaksud berlaku sebagai dokumen pelaksanaan kegiatan Satker.



**DAFTAR ISI PELAKSANAAN ANGGARAN (DIPA) INDUK
TAHUN ANGGARAN 2018
NOMOR : DIPA-015.08-0/2018**



DS:5628-6202-2983-2811

I. INFORMASI KINERJA DAN ANGGARAN PROGRAM

C. RINCIAN KINERJA PROGRAM DAN KEGIATAN :

(dalam ribuan rupiah)

KODE	PROGRAM / SASARAN PROGRAM / INDIKATOR KINERJA PROGRAM / OUTPUT PROGRAM / INDIKATOR OUTPUT PROGRAM KEGIATAN / SASARAN KEGIATAN / INDIKATOR KINERJA KEGIATAN / OUTPUT / INDIKATOR OUTPUT	TARGET / INDIKATOR	VOLUME / SATUAN	ALOKASI DANA
1730.994	OUTPUT KEGIATAN Layanan Perkantoran INDIKATOR OUTPUT KEGIATAN 01 Persentase Kualitas Pelaksanaan Anggaran	 95 Persentase	 1 Layanan	 8.991.048

KETENTUAN

DIPA Induk ini dituangkan lebih lanjut ke dalam DIPA Petikan dan DIPA Petikan dimaksud berlaku sebagai dokumen pelaksanaan kegiatan Satker.

Jakarta, 05 Desember 2017
Direktur Jenderal Perbendaharaan

MARWANTO HARJOWIRYONO
NIP 195906061983121001



**DAFTAR ISI AN PELAKSANAAN ANGGARAN (DIPA) INDUK
TAHUN ANGGARAN 2018
NOMOR : DIPA-015.08-0/2018**



II. RINCIAN ALOKASI ANGGARAN PER SATKER

A. IDENTITAS UNIT :

1. KEMENTERIAN NEGARA / LEMBAGA : 015 KEMENTERIAN KEUANGAN
2. UNIT ORGANISASI : 015.08 DITJEN PERBENDAHARAAN
3. PAGU : Rp.12.660.896.220.000
(DUA BELAS TRILIUN ENAM RATUS ENAM PULUH MILIAR DELAPAN RATUS SEMBILAN PULUH ENAM JUTA DUA RATUS DUA PULUH RIBU RUPIAH)

B. RINCIAN ALOKASI ANGGARAN PER SATKER

(dalam ribuan rupiah)

NO	KODE	PROGRAM / PROPINSI / SATKER / SUMBER DANA	KP KD DK TP UB	JENIS BELANJA				PAGU/TARGET PENDAPATAN	TERCATAT
				PEGAWAI	BARANG	MODAL	BANTUAN SOSIAL		
1	2	3	4	5	6	7	8	9=5+6+7+8	10
	015.08.09	Program Pengelolaan Perbendaharaan Negara		546.515.746	11.774.231.401	340.149.073	0	12.660.896.220	0
	01	DKI JAKARTA		458.744.884	11.393.456.852	259.767.318	0	12.111.969.054	0
	015114	KANTOR PELAYANAN PERBENDAHARAAN NEGARA JAKARTA VI	KD	742.140	1.375.022	257.124	0	2.374.286	0
	A00	RM		742.140	1.375.022	257.124	0	2.374.286	0
		Target Pendapatan						7.000	
	015115	KANTOR PELAYANAN PERBENDAHARAAN NEGARA JAKARTA VII	KD	808.040	1.383.589	257.124	0	2.448.753	0
	A00	RM		808.040	1.383.589	257.124	0	2.448.753	0
		Target Pendapatan						2.000	
	015116	KANTOR PELAYANAN PERBENDAHARAAN NEGARA KHUSUS PENERIMAAN	KD	465.120	1.696.699	299.197	0	2.461.016	0
	A00	RM		465.120	1.696.699	299.197	0	2.461.016	0
		Target Pendapatan						10.000	
	015117	KANTOR PELAYANAN PERBENDAHARAAN NEGARA KHUSUS INVESTASI	KD	418.500	15.147.258	310.360	0	15.876.118	0
	A00	RM		418.500	15.147.258	310.360	0	15.876.118	0
		Target Pendapatan						30.000	
	409999	BADAN PENGELOLA DANA PERKEBUNAN KELAPA SAWIT	KP	0	10.991.655.000	345.000	0	10.992.000.000	0
	F00	BLU		0	10.991.655.000	345.000	0	10.992.000.000	0
		Target Pendapatan						11.507.000.000	
	439165	KOMITE STANDAR AKUNTASI PEMERINTAH (KSAP)	KP	0	3.757.555	0	0	3.757.555	0
	A00	RM		0	3.757.555	0	0	3.757.555	0

KETENTUAN

DIPA Induk ini dituangkan lebih lanjut ke dalam DIPA Petikan dan DIPA Petikan dimaksud berlaku sebagai dokumen pelaksanaan kegiatan Satker.



DAFTAR ISIAN PELAKSANAAN ANGGARAN (DIPA) INDUK
TAHUN ANGGARAN 2018
NOMOR : DIPA-015.08-0/2018



II. RINCIAN ALOKASI ANGGARAN PER SATKER

A. IDENTITAS UNIT :

1. KEMENTERIAN NEGARA / LEMBAGA : 015 KEMENTERIAN KEUANGAN
2. UNIT ORGANISASI : 015.08 DITJEN PERBENDAHARAAN
3. PAGU : Rp.12.660.896.220.000
(DUA BELAS TRILIUN ENAM RATUS ENAM PULUH MILIAR DELAPAN RATUS SEMBILAN PULUH ENAM JUTA DUA RATUS DUA PULUH RIBU RUPIAH)

B. RINCIAN ALOKASI ANGGARAN PER SATKER

(dalam ribuan rupiah)

NO	KODE	PROGRAM / PROPINSI / SATKER / SUMBER DANA	KP KD DK TP UB	JENIS BELANJA				PAGU/TARGET PENDAPATAN	TERCATAT
				PEGAWAI	BARANG	MODAL	BANTUAN SOSIAL		
1	2	3	4	5	6	7	8	9=5+6+7+8	10
	439171	SISTEM PERBENDAHARAAN DAN ANGGARAN NEGARA	KP	0	48.832.000	0	0	48.832.000	0
	A00	RM		0	48.832.000	0	0	48.832.000	0
		Target Pendapatan						4.000	
	440781	PUSAT INVESTASI PEMERINTAH	KP	294.480	23.746.443	251.200	0	24.292.123	0
	A00	RM		294.480	0	0	0	294.480	0
	F00	BLU		0	23.746.443	251.200	0	23.997.643	0
		Target Pendapatan						42.935.354	
	527010	KANTOR PUSAT DIREKTORAT JENDERAL PERBENDAHARAAN	KP	448.995.904	283.501.991	253.485.273	0	985.983.168	0
	A00	RM		448.995.904	283.501.991	253.485.273	0	985.983.168	0
		Target Pendapatan						2.438.500	
	527027	KANWIL DITJEN PERBENDAHARAAN PROVINSI DKI JAKARTA	KD	1.879.360	6.969.701	572.344	0	9.421.405	0
	A00	RM		1.879.360	6.969.701	572.344	0	9.421.405	0
		Target Pendapatan						108.000	
	527031	KANTOR PELAYANAN PERBENDAHARAAN NEGARA JAKARTA I	KD	931.980	4.902.678	2.564.704	0	8.399.362	0
	A00	RM		931.980	4.902.678	2.564.704	0	8.399.362	0
		Target Pendapatan						17.000	
	527048	KANTOR PELAYANAN PERBENDAHARAAN NEGARA JAKARTA II	KD	934.560	3.203.954	292.563	0	4.431.077	0
	A00	RM		934.560	3.203.954	292.563	0	4.431.077	0
		Target Pendapatan						20.000	

KETENTUAN

DIPA Induk ini dituangkan lebih lanjut ke dalam DIPA Petikan dan DIPA Petikan dimaksud berlaku sebagai dokumen pelaksanaan kegiatan Satker.



**DAFTAR ISIAN PELAKSANAAN ANGGARAN (DIPA) INDUK
TAHUN ANGGARAN 2018
NOMOR : DIPA-015.08-0/2018**



II. RINCIAN ALOKASI ANGGARAN PER SATKER

A. IDENTITAS UNIT :

1. KEMENTERIAN NEGARA / LEMBAGA : 015 KEMENTERIAN KEUANGAN
2. UNIT ORGANISASI : 015.08 DITJEN PERBENDAHARAAN
3. PAGU : Rp.12.660.896.220.000
(DUA BELAS TRILIUN ENAM RATUS ENAM PULUH MILIAR DELAPAN RATUS SEMBILAN PULUH ENAM JUTA DUA RATUS DUA PULUH RIBU RUPIAH)

B. RINCIAN ALOKASI ANGGARAN PER SATKER

(dalam ribuan rupiah)

NO	KODE	PROGRAM / PROPINSI / SATKER / SUMBER DANA	KP KD DK TP UB	JENIS BELANJA				PAGU/TARGET PENDAPATAN	TERCATAT
				PEGAWAI	BARANG	MODAL	BANTUAN SOSIAL		
1	2	3	4	5	6	7	8	9=5+6+7+8	10
	527052	KANTOR PELAYANAN PERBENDAHARAAN NEGARA JAKARTA III	KD	872.220	1.467.490	267.289	0	2.606.999	0
	A00	RM		872.220	1.467.490	267.289	0	2.606.999	0
		Target Pendapatan						29.500	
	531293	KANTOR PELAYANAN PERBENDAHARAAN NEGARA JAKARTA IV	KD	933.740	1.474.842	277.744	0	2.686.326	0
	A00	RM		933.740	1.474.842	277.744	0	2.686.326	0
		Target Pendapatan						35.700	
	579330	KANTOR PELAYANAN PERBENDAHARAAN NEGARA JAKARTA V	KD	795.120	2.831.181	304.248	0	3.930.549	0
	A00	RM		795.120	2.831.181	304.248	0	3.930.549	0
		Target Pendapatan						22.500	
	613811	KANTOR PELAYANAN PERBENDAHARAAN NEGARA KHUSUS PINJAMAN DAN HIBAH	KD	673.720	1.511.449	283.148	0	2.468.317	0
	A00	RM		673.720	1.511.449	283.148	0	2.468.317	0
		Target Pendapatan						8.800	
	02	JAWA BARAT		7.814.045	27.610.172	3.616.360	0	39.040.577	0
	451531	KANTOR PELAYANAN PERBENDAHARAAN NEGARA BANDUNG II	KD	653.020	1.955.067	273.952	0	2.882.039	0
	A00	RM		653.020	1.955.067	273.952	0	2.882.039	0
		Target Pendapatan						17.000	
	527094	KANWIL DITJEN PERBENDAHARAAN PROVINSI JAWA BARAT	KD	1.694.400	7.461.034	238.847	0	9.394.281	0
	A00	RM		1.694.400	7.461.034	238.847	0	9.394.281	0
		Target Pendapatan						73.000	

KETENTUAN

DIPA Induk ini dituangkan lebih lanjut ke dalam DIPA Petikan dan DIPA Petikan dimaksud berlaku sebagai dokumen pelaksanaan kegiatan Satker.



**DAFTAR ISIAN PELAKSANAAN ANGGARAN (DIPA) INDUK
TAHUN ANGGARAN 2018
NOMOR : DIPA-015.08-0/2018**



DS:5628-6202-2983-2811

II. RINCIAN ALOKASI ANGGARAN PER SATKER

A. IDENTITAS UNIT :

1. KEMENTERIAN NEGARA / LEMBAGA : 015 KEMENTERIAN KEUANGAN
2. UNIT ORGANISASI : 015.08 DITJEN PERBENDAHARAAN
3. PAGU : Rp.12.660.896.220.000
(DUA BELAS TRILIUN ENAM RATUS ENAM PULUH MILIAR DELAPAN RATUS SEMBILAN PULUH ENAM JUTA DUA RATUS DUA PULUH RIBU RUPIAH)

B. RINCIAN ALOKASI ANGGARAN PER SATKER

(dalam ribuan rupiah)


NO	KODE	PROGRAM / PROPINSI / SATKER / SUMBER DANA	KP KD DK TP UB	JENIS BELANJA				PAGU/TARGET PENDAPATAN	TERCATAT
				PEGAWAI	BARANG	MODAL	BANTUAN SOSIAL		
1	2	3	4	5	6	7	8	9=5+6+7+8	10
	527102	KANTOR PELAYANAN PERBENDAHARAAN NEGARA BANDUNG I	KD	816.520	1.387.007	256.992	0	2.460.519	0
	A00	RM		816.520	1.387.007	256.992	0	2.460.519	0
		Target Pendapatan						42.000	
	527120	KANTOR PELAYANAN PERBENDAHARAAN NEGARA CIREBON	KD	508.000	1.833.400	219.408	0	2.560.808	0
	A00	RM		508.000	1.833.400	219.408	0	2.560.808	0
		Target Pendapatan						30.000	
	527137	KANTOR PELAYANAN PERBENDAHARAAN NEGARA BOGOR	KD	827.780	2.290.724	334.236	0	3.452.740	0
	A00	RM		827.780	2.290.724	334.236	0	3.452.740	0
		Target Pendapatan						7.500	
	527141	KANTOR PELAYANAN PERBENDAHARAAN NEGARA TASIKMALAYA	KD	588.405	1.943.145	116.492	0	2.648.042	0
	A00	RM		588.405	1.943.145	116.492	0	2.648.042	0
		Target Pendapatan						31.000	
	527158	KANTOR PELAYANAN PERBENDAHARAAN NEGARA PURWAKARTA	KD	394.080	1.678.895	52.072	0	2.125.047	0
	A00	RM		394.080	1.678.895	52.072	0	2.125.047	0
		Target Pendapatan						14.500	
	527183	KANTOR PELAYANAN PERBENDAHARAAN NEGARA KARAWANG	KD	416.560	1.496.126	605.364	0	2.518.050	0
	A00	RM		416.560	1.496.126	605.364	0	2.518.050	0
		Target Pendapatan						9.100	
	527205	KANTOR PELAYANAN PERBENDAHARAAN NEGARA GARUT	KD	362.160	1.435.766	423.542	0	2.221.468	0

KETENTUAN

DIPA Induk ini dituangkan lebih lanjut ke dalam DIPA Petikan dan DIPA Petikan dimaksud berlaku sebagai dokumen pelaksanaan kegiatan Satker.



DAFTAR ISI AN PELAKSANAAN ANGGARAN (DIPA) INDUK
TAHUN ANGGARAN 2018
NOMOR : DIPA-015.08-0/2018
II. RINCIAN ALOKASI ANGGARAN PER SATKER



A. IDENTITAS UNIT :

1. KEMENTERIAN NEGARA / LEMBAGA : 015 KEMENTERIAN KEUANGAN
2. UNIT ORGANISASI : 015.08 DITJEN PERBENDAHARAAN
3. PAGU : Rp.12.660.896.220.000
(DUA BELAS TRILIUN ENAM RATUS ENAM PULUH MILIAR DELAPAN RATUS SEMBILAN PULUH ENAM JUTA DUA RATUS DUA PULUH RIBU RUPIAH)

B. RINCIAN ALOKASI ANGGARAN PER SATKER

(dalam ribuan rupiah)

NO	KODE	PROGRAM / PROPINSI / SATKER / SUMBER DANA	KP KD DK TP UB	JENIS BELANJA				PAGU/TARGET PENDAPATAN	TERCATAT
				PEGAWAI	BARANG	MODAL	BANTUAN SOSIAL		
1	2	3	4	5	6	7	8	9=5+6+7+8	10
	A00	RM Target Pendapatan		362.160	1.435.766	423.542	0	2.221.468	0
	527230	KANTOR PELAYANAN PERBENDAHARAAN NEGARA SUKABUMI	KD	410.320	1.560.973	488.092	0	31.000	0
	A00	RM Target Pendapatan		410.320	1.560.973	488.092	0	2.459.385	0
	634661	KANTOR PELAYANAN PERBENDAHARAAN NEGARA KUNINGAN	KD	329.680	1.414.786	147.380	0	34.500	0
	A00	RM Target Pendapatan		329.680	1.414.786	147.380	0	1.891.846	0
	648790	KANTOR PELAYANAN PERBENDAHARAAN NEGARA SUMEDANG	KD	364.640	1.585.757	109.272	0	36.000	0
	A00	RM Target Pendapatan		364.640	1.585.757	109.272	0	2.059.669	0
	652449	KANTOR PELAYANAN PERBENDAHARAAN NEGARA BEKASI	KD	448.480	1.567.492	350.711	0	18.000	0
	A00	RM Target Pendapatan		448.480	1.567.492	350.711	0	2.366.683	0
	03	JAWA TENGAH		8.974.665	28.023.720	1.963.232	0	6.000	0
	451547	KANTOR PELAYANAN PERBENDAHARAAN NEGARA SEMARANG II	KD	650.520	1.283.684	264.392	0	2.198.596	0
	A00	RM Target Pendapatan		650.520	1.283.684	264.392	0	2.198.596	0
	527268	KANWIL DITJEN PERBENDAHARAAN PROVINSI JAWA TENGAH	KD	1.652.960	4.309.907	316.248	0	27.000	0
								6.279.115	0

KETENTUAN

DIPA Induk ini dituangkan lebih lanjut ke dalam DIPA Petikan dan DIPA Petikan dimaksud berlaku sebagai dokumen pelaksanaan kegiatan Satker.



**DAFTAR ISIAN PELAKSANAAN ANGGARAN (DIPA) INDUK
TAHUN ANGGARAN 2018
NOMOR : DIPA-015.08-0/2018**



DS:5628-6202-2983-2811

II. RINCIAN ALOKASI ANGGARAN PER SATKER

A. IDENTITAS UNIT :

1. KEMENTERIAN NEGARA / LEMBAGA : 015 KEMENTERIAN KEUANGAN
2. UNIT ORGANISASI : 015.08 DITJEN PERBENDAHARAAN
3. PAGU : Rp.12.660.896.220.000
(DUA BELAS TRILIUN ENAM RATUS ENAM PULUH MILIAR DELAPAN RATUS SEMBILAN PULUH ENAM JUTA DUA RATUS DUA PULUH RIBU RUPIAH)

B. RINCIAN ALOKASI ANGGARAN PER SATKER

(dalam ribuan rupiah)

NO	KODE	PROGRAM / PROPINSI / SATKER / SUMBER DANA	KP KD DK TP UB	JENIS BELANJA				PAGU/TARGET PENDAPATAN	TERCATAT
				PEGAWAI	BARANG	MODAL	BANTUAN SOSIAL		
1	2	3	4	5	6	7	8	9=5+6+7+8	10
	A00	RM Target Pendapatan		1.652.960	4.309.907	316.248	0	6.279.115	0
	527272	KANTOR PELAYANAN PERBENDAHARAAN NEGARA SEMARANG I	KD	682.060	2.843.161	183.770	0	31.000	0
	A00	RM Target Pendapatan		682.060	2.843.161	183.770	0	3.708.991	0
	527289	KANTOR PELAYANAN PERBENDAHARAAN NEGARA SURAKARTA	KD	716.165	1.901.925	82.392	0	32.000	0
	A00	RM Target Pendapatan		716.165	1.901.925	82.392	0	2.700.482	0
	527293	KANTOR PELAYANAN PERBENDAHARAAN NEGARA PURWOREJO	KD	525.040	1.512.156	39.959	0	40.000	0
	A00	RM Target Pendapatan		525.040	1.512.156	39.959	0	2.077.155	0
	527301	KANTOR PELAYANAN PERBENDAHARAAN NEGARA PURWOKERTO	KD	556.240	1.830.350	69.601	0	34.000	0
	A00	RM Target Pendapatan		556.240	1.830.350	69.601	0	2.456.191	0
	527315	KANTOR PELAYANAN PERBENDAHARAAN NEGARA PEKALONGAN	KD	658.080	1.702.931	82.412	0	26.000	0
	A00	RM Target Pendapatan		658.080	1.702.931	82.412	0	2.443.423	0
	527322	KANTOR PELAYANAN PERBENDAHARAAN NEGARA PATI	KD	471.280	1.490.863	173.805	0	19.500	0
	A00	RM		471.280	1.490.863	173.805	0	2.135.948	0

KETENTUAN

DIPA Induk ini dituangkan lebih lanjut ke dalam DIPA Petikan dan DIPA Petikan dimaksud berlaku sebagai dokumen pelaksanaan kegiatan Satker.



**DAFTAR ISI AN PELAKSANAAN ANGGARAN (DIPA) INDUK
TAHUN ANGGARAN 2018
NOMOR : DIPA-015.08-0/2018**



II. RINCIAN ALOKASI ANGGARAN PER SATKER

A. IDENTITAS UNIT :

1. KEMENTERIAN NEGARA / LEMBAGA : 015 KEMENTERIAN KEUANGAN
2. UNIT ORGANISASI : 015.08 DITJEN PERBENDAHARAAN
3. PAGU : Rp.12.660.896.220.000
(DUA BELAS TRILIUN ENAM RATUS ENAM PULUH MILIAR DELAPAN RATUS SEMBILAN PULUH ENAM JUTA DUA RATUS DUA PULUH RIBU RUPIAH)

B. RINCIAN ALOKASI ANGGARAN PER SATKER

(dalam ribuan rupiah)

NO	KODE	PROGRAM / PROPINSI / SATKER / SUMBER DANA	KP KD DK TP UB	JENIS BELANJA				PAGU/TARGET PENDAPATAN	TERCATAT
				PEGAWAI	BARANG	MODAL	BANTUAN SOSIAL		
1	2	3	4	5	6	7	8	9=5+6+7+8	10
		Target Pendapatan						22.000	
	527336	KANTOR PELAYANAN PERBENDAHARAAN NEGARA KUDUS	KD	375.040	1.489.886	47.021	0	1.911.947	0
	A00	RM		375.040	1.489.886	47.021	0	1.911.947	0
		Target Pendapatan						17.000	
	527340	KANTOR PELAYANAN PERBENDAHARAAN NEGARA MAGELANG	KD	647.360	1.497.979	109.874	0	2.255.213	0
	A00	RM		647.360	1.497.979	109.874	0	2.255.213	0
		Target Pendapatan						10.500	
	527357	KANTOR PELAYANAN PERBENDAHARAAN NEGARA TEGAL	KD	459.040	1.595.731	7.392	0	2.062.163	0
	A00	RM		459.040	1.595.731	7.392	0	2.062.163	0
		Target Pendapatan						11.500	
	527361	KANTOR PELAYANAN PERBENDAHARAAN NEGARA CILACAP	KD	286.320	1.411.583	189.252	0	1.887.155	0
	A00	RM		286.320	1.411.583	189.252	0	1.887.155	0
		Target Pendapatan						9.000	
	634722	KANTOR PELAYANAN PERBENDAHARAAN NEGARA KLATEN	KD	351.200	1.475.469	47.392	0	1.874.061	0
	A00	RM		351.200	1.475.469	47.392	0	1.874.061	0
		Target Pendapatan						14.500	
	648805	KANTOR PELAYANAN PERBENDAHARAAN NEGARA SRAGEN	KD	367.680	1.237.883	38.458	0	1.644.021	0
	A00	RM		367.680	1.237.883	38.458	0	1.644.021	0
		Target Pendapatan						22.000	

KETENTUAN

DIPA Induk ini dituangkan lebih lanjut ke dalam DIPA Petikan dan DIPA Petikan dimaksud berlaku sebagai dokumen pelaksanaan kegiatan Satker.



**DAFTAR ISIAN PELAKSANAAN ANGGARAN (DIPA) INDUK
TAHUN ANGGARAN 2018
NOMOR : DIPA-015.08-0/2018**



DS:5628-6202-2983-2811

II. RINCIAN ALOKASI ANGGARAN PER SATKER

A. IDENTITAS UNIT :

1. KEMENTERIAN NEGARA / LEMBAGA : 015 KEMENTERIAN KEUANGAN
2. UNIT ORGANISASI : 015.08 DITJEN PERBENDAHARAAN
3. PAGU : Rp.12.660.896.220.000
(DUA BELAS TRILIUN ENAM RATUS ENAM PULUH MILIAR DELAPAN RATUS SEMBILAN PULUH ENAM JUTA DUA RATUS DUA PULUH RIBU RUPIAH)

B. RINCIAN ALOKASI ANGGARAN PER SATKER

(dalam ribuan rupiah)

NO	KODE	PROGRAM / PROPINSI / SATKER / SUMBER DANA	KP KD DK TP UB	JENIS BELANJA				PAGU/TARGET PENDAPATAN	TERCATAT
				PEGAWAI	BARANG	MODAL	BANTUAN SOSIAL		
1	2	3	4	5	6	7	8	9=5+6+7+8	10
	648812	KANTOR PELAYANAN PERBENDAHARAAN NEGARA PURWODADI	KD	266.080	1.266.862	58.972	0	1.591.914	0
	A00	RM		266.080	1.266.862	58.972	0	1.591.914	0
		Target Pendapatan						11.500	
	648826	KANTOR PELAYANAN PERBENDAHARAAN NEGARA BANJARNEGARA	KD	309.600	1.173.350	252.292	0	1.735.242	0
	A00	RM		309.600	1.173.350	252.292	0	1.735.242	0
		Target Pendapatan						18.500	
	04	DI YOGYAKARTA		2.719.880	7.657.728	1.688.325	0	12.065.933	0
	497587	KANTOR PELAYANAN PERBENDAHARAAN NEGARA WATES	KD	286.960	1.387.894	88.648	0	1.763.502	0
	A00	RM		286.960	1.387.894	88.648	0	1.763.502	0
		Target Pendapatan						23.000	
	527399	KANTOR PELAYANAN PERBENDAHARAAN NEGARA YOGYAKARTA	KD	890.920	1.357.601	294.848	0	2.543.369	0
	A00	RM		890.920	1.357.601	294.848	0	2.543.369	0
		Target Pendapatan						31.000	
	634277	KANWIL DITJEN PERBENDAHARAAN PROVINSI D.I. YOGYAKARTA	KD	1.312.000	3.656.817	1.038.041	0	6.006.858	0
	A00	RM		1.312.000	3.656.817	1.038.041	0	6.006.858	0
		Target Pendapatan						54.000	
	634792	KANTOR PELAYANAN PERBENDAHARAAN NEGARA WONOSARI	KD	230.000	1.255.416	266.788	0	1.752.204	0
	A00	RM		230.000	1.255.416	266.788	0	1.752.204	0
		Target Pendapatan						9.000	

KETENTUAN

DIPA Induk ini dituangkan lebih lanjut ke dalam DIPA Petikan dan DIPA Petikan dimaksud berlaku sebagai dokumen pelaksanaan kegiatan Satker.



DAFTAR ISI AN PELAKSANAAN ANGGARAN (DIPA) INDUK
TAHUN ANGGARAN 2018
NOMOR : DIPA-015.08-0/2018



II. RINCIAN ALOKASI ANGGARAN PER SATKER

A. IDENTITAS UNIT :

1. KEMENTERIAN NEGARA / LEMBAGA : 015 KEMENTERIAN KEUANGAN
2. UNIT ORGANISASI : 015.08 DITJEN PERBENDAHARAAN
3. PAGU : Rp.12.660.896.220.000
(DUA BELAS TRILIUN ENAM RATUS ENAM PULUH MILIAR DELAPAN RATUS SEMBILAN PULUH ENAM JUTA DUA RATUS DUA PULUH RIBU RUPIAH)

B. RINCIAN ALOKASI ANGGARAN PER SATKER

(dalam ribuan rupiah)

NO	KODE	PROGRAM / PROPINSI / SATKER / SUMBER DANA	KP KD DK TP UB	JENIS BELANJA				PAGU/TARGET PENDAPATAN	TERCATAT
				PEGAWAI	BARANG	MODAL	BANTUAN SOSIAL		
1	2	3	4	5	6	7	8	9=5+6+7+8	10
	05	JAWA TIMUR		7.933.125	29.377.845	1.756.424	0	39.067.394	0
	451553	KANTOR PELAYANAN PERBENDAHARAAN NEGARA SURABAYA II	KD	582.640	1.241.600	277.036	0	2.101.276	0
	A00	RM		582.640	1.241.600	277.036	0	2.101.276	0
		Target Pendapatan						22.000	
	527411	KANWIL DITJEN PERBENDAHARAAN PROVINSI JAWA TIMUR	KD	1.222.480	5.436.130	10.554	0	6.669.164	0
	A00	RM		1.222.480	5.436.130	10.554	0	6.669.164	0
		Target Pendapatan						123.000	
	527425	KANTOR PELAYANAN PERBENDAHARAAN NEGARA SURABAYA I	KD	630.040	1.183.352	297.994	0	2.111.386	0
	A00	RM		630.040	1.183.352	297.994	0	2.111.386	0
		Target Pendapatan						32.500	
	527432	KANTOR PELAYANAN PERBENDAHARAAN NEGARA MALANG	KD	617.730	2.107.288	58.656	0	2.783.674	0
	A00	RM		617.730	2.107.288	58.656	0	2.783.674	0
		Target Pendapatan						20.500	
	527446	KANTOR PELAYANAN PERBENDAHARAAN NEGARA KEDIRI	KD	563.760	1.816.963	115.298	0	2.496.021	0
	A00	RM		563.760	1.816.963	115.298	0	2.496.021	0
		Target Pendapatan						20.000	
	527450	KANTOR PELAYANAN PERBENDAHARAAN NEGARA MADIUN	KD	687.435	2.036.634	62.696	0	2.786.765	0
	A00	RM		687.435	2.036.634	62.696	0	2.786.765	0
		Target Pendapatan						25.000	

KETENTUAN

DIPA Induk ini dituangkan lebih lanjut ke dalam DIPA Petikan dan DIPA Petikan dimaksud berlaku sebagai dokumen pelaksanaan kegiatan Satker.



**DAFTAR ISIAN PELAKSANAAN ANGGARAN (DIPA) INDUK
TAHUN ANGGARAN 2018
NOMOR : DIPA-015.08-0/2018**



DS:5628-6202-2983-2811

II. RINCIAN ALOKASI ANGGARAN PER SATKER

A. IDENTITAS UNIT :

1. KEMENTERIAN NEGARA / LEMBAGA : 015 KEMENTERIAN KEUANGAN
2. UNIT ORGANISASI : 015.08 DITJEN PERBENDAHARAAN
3. PAGU : Rp.12.660.896.220.000
(DUA BELAS TRILIUN ENAM RATUS ENAM PULUH MILIAR DELAPAN RATUS SEMBILAN PULUH ENAM JUTA DUA RATUS DUA PULUH RIBU RUPIAH)

B. RINCIAN ALOKASI ANGGARAN PER SATKER

(dalam ribuan rupiah)

NO	KODE	PROGRAM / PROPINSI / SATKER / SUMBER DANA	KP KD DK TP UB	JENIS BELANJA				PAGU/TARGET PENDAPATAN	TERCATAT
				PEGAWAI	BARANG	MODAL	BANTUAN SOSIAL		
1	2	3	4	5	6	7	8	9=5+6+7+8	10
	527467	KANTOR PELAYANAN PERBENDAHARAAN NEGARA BONDOWOSO	KD	393.280	1.772.687	127.036	0	2.293.003	0
	A00	RM		393.280	1.772.687	127.036	0	2.293.003	0
		Target Pendapatan						49.000	
	527471	KANTOR PELAYANAN PERBENDAHARAAN NEGARA PAMEKASAN	KD	316.240	1.770.459	55.558	0	2.142.257	0
	A00	RM		316.240	1.770.459	55.558	0	2.142.257	0
		Target Pendapatan						12.000	
	527488	KANTOR PELAYANAN PERBENDAHARAAN NEGARA BOJONEGORO	KD	463.840	1.499.818	21.363	0	1.985.021	0
	A00	RM		463.840	1.499.818	21.363	0	1.985.021	0
		Target Pendapatan						8.500	
	527492	KANTOR PELAYANAN PERBENDAHARAAN NEGARA BANYUWANGI	KD	356.720	1.416.647	63.800	0	1.837.167	0
	A00	RM		356.720	1.416.647	63.800	0	1.837.167	0
		Target Pendapatan						20.500	
	527500	KANTOR PELAYANAN PERBENDAHARAAN NEGARA MOJOKERTO	KD	519.520	1.699.090	7.036	0	2.225.646	0
	A00	RM		519.520	1.699.090	7.036	0	2.225.646	0
		Target Pendapatan						28.000	
	527514	KANTOR PELAYANAN PERBENDAHARAAN NEGARA PACITAN	KD	219.680	1.391.117	7.036	0	1.617.833	0
	A00	RM		219.680	1.391.117	7.036	0	1.617.833	0
		Target Pendapatan						17.500	
	527521	KANTOR PELAYANAN PERBENDAHARAAN NEGARA JEMBER	KD	339.440	1.531.485	75.536	0	1.946.461	0

KETENTUAN

DIPA Induk ini dituangkan lebih lanjut ke dalam DIPA Petikan dan DIPA Petikan dimaksud berlaku sebagai dokumen pelaksanaan kegiatan Satker.



DAFTAR ISI AN PELAKSANAAN ANGGARAN (DIPA) INDIK
TAHUN ANGGARAN 2018
NOMOR : DIPA-015.08-0/2018



II. RINCIAN ALOKASI ANGGARAN PER SATKER

A. IDENTITAS UNIT :

1. KEMENTERIAN NEGARA / LEMBAGA : 015 KEMENTERIAN KEUANGAN
2. UNIT ORGANISASI : 015.08 DITJEN PERBENDAHARAAN
3. PAGU : Rp.12.660.896.220.000
(DUA BELAS TRILIUN ENAM RATUS ENAM PULUH MILIAR DELAPAN RATUS SEMBILAN PULUH ENAM JUTA DUA RATUS DUA PULUH RIBU RUPIAH)

B. RINCIAN ALOKASI ANGGARAN PER SATKER

(dalam ribuan rupiah)

NO	KODE	PROGRAM / PROPINSI / SATKER / SUMBER DANA	KP KD DK TP UB	JENIS BELANJA				PAGU/TARGET PENDAPATAN	TERCATAT
				PEGAWAI	BARANG	MODAL	BANTUAN SOSIAL		
1	2	3	4	5	6	7	8	9=5+6+7+8	10
	A00	RM		339.440	1.531.485	75.536	0	1.946.461	0
		Target Pendapatan						29.500	
	634860	KANTOR PELAYANAN PERBENDAHARAAN NEGARA BLITAR	KD	363.200	1.603.435	320.453	0	2.287.088	0
	A00	RM		363.200	1.603.435	320.453	0	2.287.088	0
		Target Pendapatan						20.500	
	648830	KANTOR PELAYANAN PERBENDAHARAAN NEGARA SIDOARJO	KD	448.000	1.553.321	249.336	0	2.250.657	0
	A00	RM		448.000	1.553.321	249.336	0	2.250.657	0
		Target Pendapatan						22.500	
	648889	KANTOR PELAYANAN PERBENDAHARAAN NEGARA TUBAN	KD	209.120	1.317.819	7.036	0	1.533.975	0
	A00	RM		209.120	1.317.819	7.036	0	1.533.975	0
		Target Pendapatan						20.500	
	06	ACEH		2.819.180	15.357.755	2.027.525	0	20.204.460	0
	527556	KANWIL DITJEN PERBENDAHARAAN PROVINSI ACEH	KD	783.440	3.464.327	441.628	0	4.689.395	0
	A00	RM		783.440	3.464.327	441.628	0	4.689.395	0
		Target Pendapatan						101.000	
	527560	KANTOR PELAYANAN PERBENDAHARAAN NEGARA BANDA ACEH	KD	546.120	2.395.749	44.552	0	2.986.421	0
	A00	RM		546.120	2.395.749	44.552	0	2.986.421	0
		Target Pendapatan						16.500	
	527577	KANTOR PELAYANAN PERBENDAHARAAN NEGARA MEULABOH	KD	310.580	1.816.293	362.339	0	2.489.212	0

KETENTUAN

DIPA Induk ini dituangkan lebih lanjut ke dalam DIPA Petikan dan DIPA Petikan dimaksud berlaku sebagai dokumen pelaksanaan kegiatan Satker.



**DAFTAR ISIAN PELAKSANAAN ANGGARAN (DIPA) INDUK
TAHUN ANGGARAN 2018
NOMOR : DIPA-015.08-0/2018**



DS:5628-6202-2983-2811

II. RINCIAN ALOKASI ANGGARAN PER SATKER

A. IDENTITAS UNIT :

1. KEMENTERIAN NEGARA / LEMBAGA : 015 KEMENTERIAN KEUANGAN
2. UNIT ORGANISASI : 015.08 DITJEN PERBENDAHARAAN
3. PAGU : Rp.12.660.896.220.000
(DUA BELAS TRILIUN ENAM RATUS ENAM PULUH MILIAR DELAPAN RATUS SEMBILAN PULUH ENAM JUTA DUA RATUS DUA PULUH RIBU RUPIAH)

B. RINCIAN ALOKASI ANGGARAN PER SATKER

(dalam ribuan rupiah)


NO	KODE	PROGRAM / PROPINSI / SATKER / SUMBER DANA	KP KD DK TP UB	JENIS BELANJA				PAGU/TARGET PENDAPATAN	TERCATAT
				PEGAWAI	BARANG	MODAL	BANTUAN SOSIAL		
1	2	3	4	5	6	7	8	9=5+6+7+8	10
	A00	RM		310.580	1.816.293	362.339	0	2.489.212	0
		Target Pendapatan						21.000	
	527581	KANTOR PELAYANAN PERBENDAHARAAN NEGARA LANGSA	KD	333.000	1.547.812	162.902	0	2.043.714	0
	A00	RM		333.000	1.547.812	162.902	0	2.043.714	0
		Target Pendapatan						21.500	
	527598	KANTOR PELAYANAN PERBENDAHARAAN NEGARA TAPAK TUAN	KD	230.480	1.348.372	7.392	0	1.586.244	0
	A00	RM		230.480	1.348.372	7.392	0	1.586.244	0
		Target Pendapatan						2.500	
	527603	KANTOR PELAYANAN PERBENDAHARAAN NEGARA LHOK SEUMAWE	KD	286.920	1.875.924	572.244	0	2.735.088	0
	A00	RM		286.920	1.875.924	572.244	0	2.735.088	0
		Target Pendapatan						19.000	
	527610	KANTOR PELAYANAN PERBENDAHARAAN NEGARA KUTACANE	KD	104.240	1.507.584	343.392	0	1.955.216	0
	A00	RM		104.240	1.507.584	343.392	0	1.955.216	0
		Target Pendapatan						10.500	
	527624	KANTOR PELAYANAN PERBENDAHARAAN NEGARA TAKENGON	KD	224.400	1.401.694	93.076	0	1.719.170	0
	A00	RM		224.400	1.401.694	93.076	0	1.719.170	0
		Target Pendapatan						9.500	
	07	SUMATERA UTARA		4.811.990	18.904.808	1.583.978	0	25.300.776	0
	451562	KANTOR PELAYANAN PERBENDAHARAAN NEGARA MEDAN II	KD	540.680	1.246.552	289.992	0	2.077.224	0

KETENTUAN

DIPA Induk ini dituangkan lebih lanjut ke dalam DIPA Petikan dan DIPA Petikan dimaksud berlaku sebagai dokumen pelaksanaan kegiatan Satker.



DAFTAR ISI AN PELAKSANAAN ANGGARAN (DIPA) INDUK
TAHUN ANGGARAN 2018
NOMOR : DIPA-015.08-0/2018



II. RINCIAN ALOKASI ANGGARAN PER SATKER

A. IDENTITAS UNIT :

1. KEMENTERIAN NEGARA / LEMBAGA : 015 KEMENTERIAN KEUANGAN
2. UNIT ORGANISASI : 015.08 DITJEN PERBENDAHARAAN
3. PAGU : Rp.12.660.896.220.000
(DUA BELAS TRILIUN ENAM RATUS ENAM PULUH MILIAR DELAPAN RATUS SEMBILAN PULUH ENAM JUTA DUA RATUS DUA PULUH RIBU RUPIAH)

B. RINCIAN ALOKASI ANGGARAN PER SATKER

(dalam ribuan rupiah)

NO	KODE	PROGRAM / PROPINSI / SATKER / SUMBER DANA	KP KD DK TP UB	JENIS BELANJA				PAGU/TARGET PENDAPATAN	TERCATAT
				PEGAWAI	BARANG	MODAL	BANTUAN SOSIAL		
1	2	3	4	5	6	7	8	9=5+6+7+8	10
	A00	RM		540.680	1.246.552	289.992	0	2.077.224	0
		Target Pendapatan						12.500	
	527645	KANWIL DITJEN PERBENDAHARAAN PROVINSI SUMATERA UTARA	KD	1.265.600	4.139.108	381.189	0	5.785.897	0
	A00	RM		1.265.600	4.139.108	381.189	0	5.785.897	0
		Target Pendapatan						28.500	
	527652	KANTOR PELAYANAN PERBENDAHARAAN NEGARA MEDAN I	KD	560.320	1.229.006	278.192	0	2.067.518	0
	A00	RM		560.320	1.229.006	278.192	0	2.067.518	0
		Target Pendapatan						11.000	
	527666	KANTOR PELAYANAN PERBENDAHARAAN NEGARA PEMATANG SIANTAR	KD	397.200	1.562.356	109.492	0	2.069.048	0
	A00	RM		397.200	1.562.356	109.492	0	2.069.048	0
		Target Pendapatan						2.500	
	527670	KANTOR PELAYANAN PERBENDAHARAAN NEGARA PADANG SIDEMPUNAN	KD	340.190	1.380.613	102.909	0	1.823.712	0
	A00	RM		340.190	1.380.613	102.909	0	1.823.712	0
		Target Pendapatan						12.500	
	527687	KANTOR PELAYANAN PERBENDAHARAAN NEGARA GUNUNG SITOLI	KD	184.480	1.380.912	44.992	0	1.610.384	0
	A00	RM		184.480	1.380.912	44.992	0	1.610.384	0
		Target Pendapatan						10.000	
	527691	KANTOR PELAYANAN PERBENDAHARAAN NEGARA TANJUNG BALAI	KD	274.080	1.503.974	85.002	0	1.863.056	0
	A00	RM		274.080	1.503.974	85.002	0	1.863.056	0

KETENTUAN

DIPA Induk ini dituangkan lebih lanjut ke dalam DIPA Petikan dan DIPA Petikan dimaksud berlaku sebagai dokumen pelaksanaan kegiatan Satker.



**DAFTAR ISIAN PELAKSANAAN ANGGARAN (DIPA) INDUK
TAHUN ANGGARAN 2018
NOMOR : DIPA-015.08-0/2018**



DS:5628-6202-2983-2811

II. RINCIAN ALOKASI ANGGARAN PER SATKER

A. IDENTITAS UNIT :

1. KEMENTERIAN NEGARA / LEMBAGA : 015 KEMENTERIAN KEUANGAN
2. UNIT ORGANISASI : 015.08 DITJEN PERBENDAHARAAN
3. PAGU : Rp.12.660.896.220.000
(DUA BELAS TRILIUN ENAM RATUS ENAM PULUH MILIAR DELAPAN RATUS SEMBILAN PULUH ENAM JUTA DUA RATUS DUA PULUH RIBU RUPIAH)

B. RINCIAN ALOKASI ANGGARAN PER SATKER

(dalam ribuan rupiah)

NO	KODE	PROGRAM / PROPINSI / SATKER / SUMBER DANA	KP KD DK TP UB	JENIS BELANJA				PAGU/TARGET PENDAPATAN	TERCATAT
				PEGAWAI	BARANG	MODAL	BANTUAN SOSIAL		
1	2	3	4	5	6	7	8	9=5+6+7+8	10
		Target Pendapatan						20.000	
	527709	KANTOR PELAYANAN PERBENDAHARAAN NEGARA RANTAU PRAPAT	KD	236.800	1.343.267	49.952	0	1.630.019	0
	A00	RM		236.800	1.343.267	49.952	0	1.630.019	0
		Target Pendapatan						20.000	
	527713	KANTOR PELAYANAN PERBENDAHARAAN NEGARA SIBOLGA	KD	235.360	1.297.159	89.314	0	1.621.833	0
	A00	RM		235.360	1.297.159	89.314	0	1.621.833	0
		Target Pendapatan						13.500	
	527734	KANTOR PELAYANAN PERBENDAHARAAN NEGARA SIDIKALANG	KD	234.080	1.190.469	108.092	0	1.532.641	0
	A00	RM		234.080	1.190.469	108.092	0	1.532.641	0
		Target Pendapatan						7.500	
	527741	KANTOR PELAYANAN PERBENDAHARAAN NEGARA TEBING TINGGI	KD	279.520	1.277.328	6.992	0	1.563.840	0
	A00	RM		279.520	1.277.328	6.992	0	1.563.840	0
		Target Pendapatan						23.000	
	527755	KANTOR PELAYANAN PERBENDAHARAAN NEGARA BALIGE	KD	263.680	1.354.064	37.860	0	1.655.604	0
	A00	RM		263.680	1.354.064	37.860	0	1.655.604	0
		Target Pendapatan						500	
	08	SUMATERA BARAT		2.970.075	13.436.805	1.248.143	0	17.655.023	0
	527776	KANWIL DITJEN PERBENDAHARAAN PROVINSI SUMATERA BARAT	KD	948.960	4.505.945	889.031	0	6.343.936	0
	A00	RM		948.960	4.505.945	889.031	0	6.343.936	0

KETENTUAN

DIPA Induk ini dituangkan lebih lanjut ke dalam DIPA Petikan dan DIPA Petikan dimaksud berlaku sebagai dokumen pelaksanaan kegiatan Satker.



DAFTAR ISIAN PELAKSANAAN ANGGARAN (DIPA) INDUK
TAHUN ANGGARAN 2018
NOMOR : DIPA-015.08-0/2018



DS:5628-6202-2983-2811

II. RINCIAN ALOKASI ANGGARAN PER SATKER

A. IDENTITAS UNIT :

1. KEMENTERIAN NEGARA / LEMBAGA : 015 KEMENTERIAN KEUANGAN
2. UNIT ORGANISASI : 015.08 DITJEN PERBENDAHARAAN
3. PAGU : Rp.12.660.896.220.000
(DUA BELAS TRILIUN ENAM RATUS ENAM PULUH MILIAR DELAPAN RATUS SEMBILAN PULUH ENAM JUTA DUA RATUS DUA PULUH RIBU RUPIAH)

B. RINCIAN ALOKASI ANGGARAN PER SATKER

(dalam ribuan rupiah)

NO	KODE	PROGRAM / PROPINSI / SATKER / SUMBER DANA	KP KD DK TP UB	JENIS BELANJA				PAGU/TARGET PENDAPATAN	TERCATAT
				PEGAWAI	BARANG	MODAL	BANTUAN SOSIAL		
1	2	3	4	5	6	7	8	9=5+6+7+8	10
		Target Pendapatan						58.000	
	527780	KANTOR PELAYANAN PERBENDAHARAAN NEGARA PADANG	KD	596.180	2.162.541	69.924	0	2.828.645	0
	A00	RM		596.180	2.162.541	69.924	0	2.828.645	0
		Target Pendapatan						29.500	
	527797	KANTOR PELAYANAN PERBENDAHARAAN NEGARA BUKITTINGGI	KD	352.615	1.656.549	62.800	0	2.071.964	0
	A00	RM		352.615	1.656.549	62.800	0	2.071.964	0
		Target Pendapatan						130.000	
	527802	KANTOR PELAYANAN PERBENDAHARAAN NEGARA SIJUNJUNG	KD	208.400	1.343.586	31.756	0	1.583.742	0
	A00	RM		208.400	1.343.586	31.756	0	1.583.742	0
		Target Pendapatan						11.000	
	527819	KANTOR PELAYANAN PERBENDAHARAAN NEGARA SOLOK	KD	342.400	1.386.322	85.574	0	1.814.296	0
	A00	RM		342.400	1.386.322	85.574	0	1.814.296	0
		Target Pendapatan						18.000	
	527823	KANTOR PELAYANAN PERBENDAHARAAN NEGARA LUBUK SIKAPING	KD	287.920	1.201.759	39.511	0	1.529.190	0
	A00	RM		287.920	1.201.759	39.511	0	1.529.190	0
		Target Pendapatan						7.000	
	634409	KANTOR PELAYANAN PERBENDAHARAAN NEGARA PAINAN	KD	233.600	1.180.103	69.547	0	1.483.250	0
	A00	RM		233.600	1.180.103	69.547	0	1.483.250	0
		Target Pendapatan						7.500	

KETENTUAN

DIPA Induk ini dituangkan lebih lanjut ke dalam DIPA Petikan dan DIPA Petikan dimaksud berlaku sebagai dokumen pelaksanaan kegiatan Satker.



**DAFTAR ISI AN PELAKSANAAN ANGGARAN (DIPA) INDUK
TAHUN ANGGARAN 2018
NOMOR : DIPA-015.08-0/2018**



II. RINCIAN ALOKASI ANGGARAN PER SATKER

A. IDENTITAS UNIT :

1. KEMENTERIAN NEGARA / LEMBAGA : 015 KEMENTERIAN KEUANGAN
2. UNIT ORGANISASI : 015.08 DITJEN PERBENDAHARAAN
3. PAGU : Rp.12.660.896.220.000
(DUA BELAS TRILIUN ENAM RATUS ENAM PULUH MILIAR DELAPAN RATUS SEMBILAN PULUH ENAM JUTA DUA RATUS DUA PULUH RIBU RUPIAH)

B. RINCIAN ALOKASI ANGGARAN PER SATKER

(dalam ribuan rupiah)

NO	KODE	PROGRAM / PROPINSI / SATKER / SUMBER DANA	KP KD DK TP UB	JENIS BELANJA				PAGU/TARGET PENDAPATAN	TERCATAT
				PEGAWAI	BARANG	MODAL	BANTUAN SOSIAL		
1	2	3	4	5	6	7	8	9=5+6+7+8	10
	09	RIAU		1.741.240	8.353.920	1.091.427	0	11.186.587	0
	527844	KANTOR PELAYANAN PERBENDAHARAAN NEGARA PEKANBARU	KD	521.080	2.021.218	280.996	0	2.823.294	0
	A00	RM		521.080	2.021.218	280.996	0	2.823.294	0
		Target Pendapatan						28.500	
	527865	KANTOR PELAYANAN PERBENDAHARAAN NEGARA RENGAT	KD	194.400	1.462.427	279.368	0	1.936.195	0
	A00	RM		194.400	1.462.427	279.368	0	1.936.195	0
		Target Pendapatan						2.500	
	527872	KANTOR PELAYANAN PERBENDAHARAAN NEGARA DUMAI	KD	264.000	1.553.140	265.222	0	2.082.362	0
	A00	RM		264.000	1.553.140	265.222	0	2.082.362	0
		Target Pendapatan						25.000	
	613739	KANWIL DITJEN PERBENDAHARAAN PROVINSI RIAU	KD	761.760	3.317.135	265.841	0	4.344.736	0
	A00	RM		761.760	3.317.135	265.841	0	4.344.736	0
		Target Pendapatan						37.500	
	10	JAMBI		2.139.000	10.156.655	1.230.231	0	13.525.886	0
	527890	KANTOR PELAYANAN PERBENDAHARAAN NEGARA JAMBI	KD	463.400	2.082.431	452.024	0	2.997.855	0
	A00	RM		463.400	2.082.431	452.024	0	2.997.855	0
		Target Pendapatan						20.000	
	527908	KANTOR PELAYANAN PERBENDAHARAAN NEGARA SUNGAI PENUH	KD	222.560	1.219.063	205.932	0	1.647.555	0
	A00	RM		222.560	1.219.063	205.932	0	1.647.555	0

KETENTUAN

DIPA Induk ini dituangkan lebih lanjut ke dalam DIPA Petikan dan DIPA Petikan dimaksud berlaku sebagai dokumen pelaksanaan kegiatan Satker.



**DAFTAR ISIAN PELAKSANAAN ANGGARAN (DIPA) INDUK
TAHUN ANGGARAN 2018
NOMOR : DIPA-015.08-0/2018**



II. RINCIAN ALOKASI ANGGARAN PER SATKER

A. IDENTITAS UNIT :

1. KEMENTERIAN NEGARA / LEMBAGA : 015 KEMENTERIAN KEUANGAN
2. UNIT ORGANISASI : 015.08 DITJEN PERBENDAHARAAN
3. PAGU : Rp.12.660.896.220.000
(DUA BELAS TRILIUN ENAM RATUS ENAM PULUH MILIAR DELAPAN RATUS SEMBILAN PULUH ENAM JUTA DUA RATUS DUA PULUH RIBU RUPIAH)

B. RINCIAN ALOKASI ANGGARAN PER SATKER

(dalam ribuan rupiah)

NO	KODE	PROGRAM / PROPINSI / SATKER / SUMBER DANA	KP KD DK TP UB	JENIS BELANJA				PAGU/TARGET PENDAPATAN	TERCATAT
				PEGAWAI	BARANG	MODAL	BANTUAN SOSIAL		
1	2	3	4	5	6	7	8	9=5+6+7+8	10
		Target Pendapatan						6.500	
	527912	KANTOR PELAYANAN PERBENDAHARAAN NEGARA MUARA BUNGO	KD	223.840	1.261.631	38.721	0	1.524.192	0
	A00	RM		223.840	1.261.631	38.721	0	1.524.192	0
		Target Pendapatan						13.600	
	613743	KANWIL DITJEN PERBENDAHARAAN PROVINSI JAMBI	KD	825.840	3.074.079	321.435	0	4.221.354	0
	A00	RM		825.840	3.074.079	321.435	0	4.221.354	0
		Target Pendapatan						111.000	
	634497	KANTOR PELAYANAN PERBENDAHARAAN NEGARA KUALA TUNGKAL	KD	180.320	1.212.957	74.668	0	1.467.945	0
	A00	RM		180.320	1.212.957	74.668	0	1.467.945	0
		Target Pendapatan						10.500	
	648762	KANTOR PELAYANAN PERBENDAHARAAN NEGARA BANGKO	KD	223.040	1.306.494	137.451	0	1.666.985	0
	A00	RM		223.040	1.306.494	137.451	0	1.666.985	0
		Target Pendapatan						6.000	
	11	SUMATERA SELATAN		2.650.440	10.249.786	1.339.880	0	14.240.106	0
	527933	KANWIL DITJEN PERBENDAHARAAN PROVINSI SUMATERA SELATAN	KD	1.060.240	3.098.148	300.371	0	4.458.759	0
	A00	RM		1.060.240	3.098.148	300.371	0	4.458.759	0
		Target Pendapatan						45.000	
	527940	KANTOR PELAYANAN PERBENDAHARAAN NEGARA PALEMBANG	KD	599.160	1.526.223	282.036	0	2.407.419	0
	A00	RM		599.160	1.526.223	282.036	0	2.407.419	0

KETENTUAN

DIPA Induk ini dituangkan lebih lanjut ke dalam DIPA Petikan dan DIPA Petikan dimaksud berlaku sebagai dokumen pelaksanaan kegiatan Satker.



**DAFTAR ISI AN PELAKSANAAN ANGGARAN (DIPA) INDUK
TAHUN ANGGARAN 2018
NOMOR : DIPA-015.08-0/2018**



II. RINCIAN ALOKASI ANGGARAN PER SATKER

A. IDENTITAS UNIT :

1. KEMENTERIAN NEGARA / LEMBAGA : 015 KEMENTERIAN KEUANGAN
2. UNIT ORGANISASI : 015.08 DITJEN PERBENDAHARAAN
3. PAGU : Rp.12.660.896.220.000
(DUA BELAS TRILIUN ENAM RATUS ENAM PULUH MILIAR DELAPAN RATUS SEMBILAN PULUH ENAM JUTA DUA RATUS DUA PULUH RIBU RUPIAH)

B. RINCIAN ALOKASI ANGGARAN PER SATKER

(dalam ribuan rupiah)

NO	KODE	PROGRAM / PROPINSI / SATKER / SUMBER DANA	KP KD DK TP UB	JENIS BELANJA				PAGU/TARGET PENDAPATAN	TERCATAT
				PEGAWAI	BARANG	MODAL	BANTUAN SOSIAL		
1	2	3	4	5	6	7	8	9=5+6+7+8	10
		Target Pendapatan						20.500	
	527961	KANTOR PELAYANAN PERBENDAHARAAN NEGARA LUBUK LINGGAU	KD	221.440	1.426.310	225.001	0	1.872.751	0
	A00	RM		221.440	1.426.310	225.001	0	1.872.751	0
		Target Pendapatan						10.000	
	527975	KANTOR PELAYANAN PERBENDAHARAAN NEGARA BATURAJA	KD	280.720	1.383.430	48.612	0	1.712.762	0
	A00	RM		280.720	1.383.430	48.612	0	1.712.762	0
		Target Pendapatan						31.000	
	634530	KANTOR PELAYANAN PERBENDAHARAAN NEGARA LAHAT	KD	268.880	1.451.986	207.028	0	1.927.894	0
	A00	RM		268.880	1.451.986	207.028	0	1.927.894	0
		Target Pendapatan						25.000	
	648779	KANTOR PELAYANAN PERBENDAHARAAN NEGARA SEKAYU	KD	220.000	1.363.689	276.832	0	1.860.521	0
	A00	RM		220.000	1.363.689	276.832	0	1.860.521	0
		Target Pendapatan						17.200	
	12	LAMPUNG		2.508.660	9.486.425	1.500.458	0	13.495.543	0
	528001	KANWIL DITJEN PERBENDAHARAAN PROVINSI LAMPUNG	KD	1.085.680	3.442.045	670.406	0	5.198.131	0
	A00	RM		1.085.680	3.442.045	670.406	0	5.198.131	0
		Target Pendapatan						41.000	
	528015	KANTOR PELAYANAN PERBENDAHARAAN NEGARA BANDAR LAMPUNG	KD	622.420	1.916.670	469.388	0	3.008.478	0
	A00	RM		622.420	1.916.670	469.388	0	3.008.478	0

KETENTUAN

DIPA Induk ini dituangkan lebih lanjut ke dalam DIPA Petikan dan DIPA Petikan dimaksud berlaku sebagai dokumen pelaksanaan kegiatan Satker.



DAFTAR ISI AN PELAKSANAAN ANGGARAN (DIPA) INDUK
TAHUN ANGGARAN 2018
NOMOR : DIPA-015.08-0/2018



DS:5628-6202-2983-2811

II. RINCIAN ALOKASI ANGGARAN PER SATKER

A. IDENTITAS UNIT :

1. KEMENTERIAN NEGARA / LEMBAGA : 015 KEMENTERIAN KEUANGAN
2. UNIT ORGANISASI : 015.08 DITJEN PERBENDAHARAAN
3. PAGU : Rp.12.660.896.220.000
(DUA BELAS TRILIUN ENAM RATUS ENAM PULUH MILIAR DELAPAN RATUS SEMBILAN PULUH ENAM JUTA DUA RATUS DUA PULUH RIBU RUPIAH)

B. RINCIAN ALOKASI ANGGARAN PER SATKER

(dalam ribuan rupiah)

NO	KODE	PROGRAM / PROPINSI / SATKER / SUMBER DANA	KP KD DK TP UB	JENIS BELANJA				PAGU/TARGET PENDAPATAN	TERCATAT
				PEGAWAI	BARANG	MODAL	BANTUAN SOSIAL		
1	2	3	4	5	6	7	8	9=5+6+7+8	10
		Target Pendapatan						43.000	
	528022	KANTOR PELAYANAN PERBENDAHARAAN NEGARA KOTABUMI	KD	293.440	1.582.706	250.664	0	2.126.810	0
	A00	RM		293.440	1.582.706	250.664	0	2.126.810	0
		Target Pendapatan						24.000	
	528036	KANTOR PELAYANAN PERBENDAHARAAN NEGARA METRO LAMPUNG	KD	298.160	1.409.158	7.036	0	1.714.354	0
	A00	RM		298.160	1.409.158	7.036	0	1.714.354	0
		Target Pendapatan						19.500	
	634572	KANTOR PELAYANAN PERBENDAHARAAN NEGARA LIWA	KD	208.960	1.135.846	102.964	0	1.447.770	0
	A00	RM		208.960	1.135.846	102.964	0	1.447.770	0
		Target Pendapatan						24.500	
	13	KALIMANTAN BARAT		2.491.800	11.462.226	939.878	0	14.893.904	0
	528057	KANWIL DITJEN PERBENDAHARAAN PROVINSI KALIMANTAN BARAT	KD	876.240	3.252.170	376.200	0	4.504.610	0
	A00	RM		876.240	3.252.170	376.200	0	4.504.610	0
		Target Pendapatan						82.000	
	528061	KANTOR PELAYANAN PERBENDAHARAAN NEGARA PONTIANAK	KD	429.160	1.704.530	267.498	0	2.401.188	0
	A00	RM		429.160	1.704.530	267.498	0	2.401.188	0
		Target Pendapatan						33.000	
	528078	KANTOR PELAYANAN PERBENDAHARAAN NEGARA SINTANG	KD	261.040	1.275.283	6.948	0	1.543.271	0
	A00	RM		261.040	1.275.283	6.948	0	1.543.271	0

KETENTUAN

DIPA Induk ini dituangkan lebih lanjut ke dalam DIPA Petikan dan DIPA Petikan dimaksud berlaku sebagai dokumen pelaksanaan kegiatan Satker.



**DAFTAR ISI AN PELAKSANAAN ANGGARAN (DIPA) INDUK
TAHUN ANGGARAN 2018
NOMOR : DIPA-015.08-0/2018**



II. RINCIAN ALOKASI ANGGARAN PER SATKER

A. IDENTITAS UNIT :

1. KEMENTERIAN NEGARA / LEMBAGA : 015 KEMENTERIAN KEUANGAN
2. UNIT ORGANISASI : 015.08 DITJEN PERBENDAHARAAN
3. PAGU : Rp.12.660.896.220.000
(DUA BELAS TRILIUN ENAM RATUS ENAM PULUH MILIAR DELAPAN RATUS SEMBILAN PULUH ENAM JUTA DUA RATUS DUA PULUH RIBU RUPIAH)

B. RINCIAN ALOKASI ANGGARAN PER SATKER

(dalam ribuan rupiah)

NO	KODE	PROGRAM / PROPINSI / SATKER / SUMBER DANA	KP KD DK TP UB	JENIS BELANJA				PAGU/TARGET PENDAPATAN	TERCATAT
				PEGAWAI	BARANG	MODAL	BANTUAN SOSIAL		
1	2	3	4	5	6	7	8	9=5+6+7+8	10
		Target Pendapatan						6.500	
	528082	KANTOR PELAYANAN PERBENDAHARAAN NEGARA KETAPANG	KD	247.680	1.272.902	74.248	0	1.594.830	0
	A00	RM		247.680	1.272.902	74.248	0	1.594.830	0
		Target Pendapatan						18.500	
	528099	KANTOR PELAYANAN PERBENDAHARAAN NEGARA SINGKAWANG	KD	274.560	1.347.863	145.998	0	1.768.421	0
	A00	RM		274.560	1.347.863	145.998	0	1.768.421	0
		Target Pendapatan						11.000	
	528104	KANTOR PELAYANAN PERBENDAHARAAN NEGARA PUTUSSIBAU	KD	192.240	1.318.173	26.260	0	1.536.673	0
	A00	RM		192.240	1.318.173	26.260	0	1.536.673	0
		Target Pendapatan						14.500	
	648893	KANTOR PELAYANAN PERBENDAHARAAN NEGARA SANGGAU	KD	210.880	1.291.305	42.726	0	1.544.911	0
	A00	RM		210.880	1.291.305	42.726	0	1.544.911	0
		Target Pendapatan						25.000	
	14	KALIMANTAN TENGAH		1.719.872	9.609.516	1.385.876	0	12.715.264	0
	528125	KANTOR PELAYANAN PERBENDAHARAAN NEGARA PALANGKARAYA	KD	240.192	1.703.824	652.761	0	2.596.777	0
	A00	RM		240.192	1.703.824	652.761	0	2.596.777	0
		Target Pendapatan						21.500	
	528146	KANTOR PELAYANAN PERBENDAHARAAN NEGARA BUNTOK	KD	273.840	1.802.470	61.040	0	2.137.350	0
	A00	RM		273.840	1.802.470	61.040	0	2.137.350	0

KETENTUAN

DIPA Induk ini dituangkan lebih lanjut ke dalam DIPA Petikan dan DIPA Petikan dimaksud berlaku sebagai dokumen pelaksanaan kegiatan Satker.



DAFTAR ISI AN PELAKSANAAN ANGGARAN (DIPA) INDUK
TAHUN ANGGARAN 2018
NOMOR : DIPA-015.08-0/2018



II. RINCIAN ALOKASI ANGGARAN PER SATKER

A. IDENTITAS UNIT :

1. KEMENTERIAN NEGARA / LEMBAGA : 015 KEMENTERIAN KEUANGAN
2. UNIT ORGANISASI : 015.08 DITJEN PERBENDAHARAAN
3. PAGU : Rp.12.660.896.220.000
(DUA BELAS TRILIUN ENAM RATUS ENAM PULUH MILIAR DELAPAN RATUS SEMBILAN PULUH ENAM JUTA DUA RATUS DUA PULUH RIBU RUPIAH)

B. RINCIAN ALOKASI ANGGARAN PER SATKER

(dalam ribuan rupiah)

NO	KODE	PROGRAM / PROPINSI / SATKER / SUMBER DANA	KP KD DK TP UB	JENIS BELANJA				PAGU/TARGET PENDAPATAN	TERCATAT
				PEGAWAI	BARANG	MODAL	BANTUAN SOSIAL		
1	2	3	4	5	6	7	8	9=5+6+7+8	10
		Target Pendapatan						11.000	
	528150	KANTOR PELAYANAN PERBENDAHARAAN NEGARA PANGKALAN BUN	KD	237.120	1.372.816	61.818	0	1.671.754	0
	A00	RM		237.120	1.372.816	61.818	0	1.671.754	0
		Target Pendapatan						12.000	
	613764	KANWIL DITJEN PERBENDAHARAAN PROVINSI KALIMANTAN TENGAH	KD	749.920	3.338.970	602.953	0	4.691.843	0
	A00	RM		749.920	3.338.970	602.953	0	4.691.843	0
		Target Pendapatan						60.000	
	648868	KANTOR PELAYANAN PERBENDAHARAAN NEGARA SAMPIT	KD	218.800	1.391.436	7.304	0	1.617.540	0
	A00	RM		218.800	1.391.436	7.304	0	1.617.540	0
		Target Pendapatan						9.500	
	15	KALIMANTAN SELATAN		2.791.420	10.744.942	1.717.081	0	15.253.443	0
	528171	KANWIL DITJEN PERBENDAHARAAN PROVINSI KALIMANTAN SELATAN	KD	1.218.880	3.385.634	677.425	0	5.281.939	0
	A00	RM		1.218.880	3.385.634	677.425	0	5.281.939	0
		Target Pendapatan						48.000	
	528188	KANTOR PELAYANAN PERBENDAHARAAN NEGARA BANJARMASIN	KD	596.220	1.927.945	356.842	0	2.881.007	0
	A00	RM		596.220	1.927.945	356.842	0	2.881.007	0
		Target Pendapatan						22.000	
	528192	KANTOR PELAYANAN PERBENDAHARAAN NEGARA KOTABARU	KD	188.600	1.379.715	226.474	0	1.794.789	0
	A00	RM		188.600	1.379.715	226.474	0	1.794.789	0

KETENTUAN

DIPA Induk ini dituangkan lebih lanjut ke dalam DIPA Petikan dan DIPA Petikan dimaksud berlaku sebagai dokumen pelaksanaan kegiatan Satker.



**DAFTAR ISI AN PELAKSANAAN ANGGARAN (DIPA) INDUK
TAHUN ANGGARAN 2018
NOMOR : DIPA-015.08-0/2018**



II. RINCIAN ALOKASI ANGGARAN PER SATKER

A. IDENTITAS UNIT :

1. KEMENTERIAN NEGARA / LEMBAGA : 015 KEMENTERIAN KEUANGAN
2. UNIT ORGANISASI : 015.08 DITJEN PERBENDAHARAAN
3. PAGU : Rp.12.660.896.220.000
(DUA BELAS TRILIUN ENAM RATUS ENAM PULUH MILIAR DELAPAN RATUS SEMBILAN PULUH ENAM JUTA DUA RATUS DUA PULUH RIBU RUPIAH)

B. RINCIAN ALOKASI ANGGARAN PER SATKER

(dalam ribuan rupiah)

NO	KODE	PROGRAM / PROPINSI / SATKER / SUMBER DANA	KP KD DK TP UB	JENIS BELANJA				PAGU/TARGET PENDAPATAN	TERCATAT
				PEGAWAI	BARANG	MODAL	BANTUAN SOSIAL		
1	2	3	4	5	6	7	8	9=5+6+7+8	10
		Target Pendapatan						16.500	
	528200	KANTOR PELAYANAN PERBENDAHARAAN NEGARA BARABAI	KD	286.280	1.438.931	264.147	0	1.989.358	0
	A00	RM		286.280	1.438.931	264.147	0	1.989.358	0
		Target Pendapatan						19.000	
	634963	KANTOR PELAYANAN PERBENDAHARAAN NEGARA TANJUNG	KD	271.440	1.363.956	113.322	0	1.748.718	0
	A00	RM		271.440	1.363.956	113.322	0	1.748.718	0
		Target Pendapatan						27.000	
	648872	KANTOR PELAYANAN PERBENDAHARAAN NEGARA PELEIHARI	KD	230.000	1.248.761	78.871	0	1.557.632	0
	A00	RM		230.000	1.248.761	78.871	0	1.557.632	0
		Target Pendapatan						10.000	
	16	KALIMANTAN TIMUR		1.710.580	7.467.995	10.141.303	0	19.319.878	0
	528221	KANTOR PELAYANAN PERBENDAHARAAN NEGARA SAMARINDA	KD	447.900	1.530.629	9.122.995	0	11.101.524	0
	A00	RM		447.900	1.530.629	9.122.995	0	11.101.524	0
		Target Pendapatan						20.000	
	528242	KANTOR PELAYANAN PERBENDAHARAAN NEGARA BALIKPAPAN	KD	338.320	1.332.639	313.654	0	1.984.613	0
	A00	RM		338.320	1.332.639	313.654	0	1.984.613	0
		Target Pendapatan						19.500	
	613771	KANWIL DITJEN PERBENDAHARAAN PROVINSI KALIMANTAN TIMUR	KD	699.920	3.258.031	628.377	0	4.586.328	0
	A00	RM		699.920	3.258.031	628.377	0	4.586.328	0

KETENTUAN

DIPA Induk ini dituangkan lebih lanjut ke dalam DIPA Petikan dan DIPA Petikan dimaksud berlaku sebagai dokumen pelaksanaan kegiatan Satker.



**DAFTAR ISI AN PELAKSANAAN ANGGARAN (DIPA) INDUK
TAHUN ANGGARAN 2018
NOMOR : DIPA-015.08-0/2018**



II. RINCIAN ALOKASI ANGGARAN PER SATKER

A. IDENTITAS UNIT :

1. KEMENTERIAN NEGARA / LEMBAGA : 015 KEMENTERIAN KEUANGAN
2. UNIT ORGANISASI : 015.08 DITJEN PERBENDAHARAAN
3. PAGU : Rp.12.660.896.220.000
(DUA BELAS TRILIUN ENAM RATUS ENAM PULUH MILIAR DELAPAN RATUS SEMBILAN PULUH ENAM JUTA DUA RATUS DUA PULUH RIBU RUPIAH)

B. RINCIAN ALOKASI ANGGARAN PER SATKER

(dalam ribuan rupiah)

NO	KODE	PROGRAM / PROPINSI / SATKER / SUMBER DANA	KP KD DK TP UB	JENIS BELANJA				PAGU/TARGET PENDAPATAN	TERCATAT
				PEGAWAI	BARANG	MODAL	BANTUAN SOSIAL		
1	2	3	4	5	6	7	8	9=5+6+7+8	10
		Target Pendapatan						61.000	
	634984	KANTOR PELAYANAN PERBENDAHARAAN NEGARA TANJUNG REDEP	KD	224.440	1.346.696	76.277	0	1.647.413	0
	A00	RM		224.440	1.346.696	76.277	0	1.647.413	0
		Target Pendapatan						15.500	
	17	SULAWESI UTARA		2.141.080	9.213.660	1.296.788	0	12.651.528	0
	497607	KANTOR PELAYANAN PERBENDAHARAAN NEGARA BITUNG	KD	223.840	1.401.650	66.518	0	1.692.008	0
	A00	RM		223.840	1.401.650	66.518	0	1.692.008	0
		Target Pendapatan						11.000	
	528260	KANWIL DITJEN PERBENDAHARAAN PROVINSI SULAWESI UTARA	KD	1.038.400	2.955.664	734.814	0	4.728.878	0
	A00	RM		1.038.400	2.955.664	734.814	0	4.728.878	0
		Target Pendapatan						47.000	
	528277	KANTOR PELAYANAN PERBENDAHARAAN NEGARA MANADO	KD	443.560	1.943.274	256.856	0	2.643.690	0
	A00	RM		443.560	1.943.274	256.856	0	2.643.690	0
		Target Pendapatan						26.500	
	528298	KANTOR PELAYANAN PERBENDAHARAAN NEGARA TAHUNA	KD	214.640	1.439.866	6.856	0	1.661.362	0
	A00	RM		214.640	1.439.866	6.856	0	1.661.362	0
		Target Pendapatan						11.000	
	635197	KANTOR PELAYANAN PERBENDAHARAAN NEGARA KOTAMUBAGU	KD	220.640	1.473.206	231.744	0	1.925.590	0
	A00	RM		220.640	1.473.206	231.744	0	1.925.590	0

KETENTUAN

DIPA Induk ini dituangkan lebih lanjut ke dalam DIPA Petikan dan DIPA Petikan dimaksud berlaku sebagai dokumen pelaksanaan kegiatan Satker.



**DAFTAR ISIAN PELAKSANAAN ANGGARAN (DIPA) INDUK
TAHUN ANGGARAN 2018
NOMOR : DIPA-015.08-0/2018**



DS:5628-6202-2983-2811

II. RINCIAN ALOKASI ANGGARAN PER SATKER

A. IDENTITAS UNIT :

1. KEMENTERIAN NEGARA / LEMBAGA : 015 KEMENTERIAN KEUANGAN
2. UNIT ORGANISASI : 015.08 DITJEN PERBENDAHARAAN
3. PAGU : Rp.12.660.896.220.000
(DUA BELAS TRILIUN ENAM RATUS ENAM PULUH MILIAR DELAPAN RATUS SEMBILAN PULUH ENAM JUTA DUA RATUS DUA PULUH RIBU RUPIAH)

B. RINCIAN ALOKASI ANGGARAN PER SATKER

(dalam ribuan rupiah)

NO	KODE	PROGRAM / PROPINSI / SATKER / SUMBER DANA	KP KD DK TP UB	JENIS BELANJA				PAGU/TARGET PENDAPATAN	TERCATAT
				PEGAWAI	BARANG	MODAL	BANTUAN SOSIAL		
1	2	3	4	5	6	7	8	9=5+6+7+8	10
		Target Pendapatan						10.500	
	18	SULAWESI TENGAH		1.859.580	9.555.107	835.130	0	12.249.817	0
	528310	KANTOR PELAYANAN PERBENDAHARAAN NEGARA PALU	KD	463.900	2.061.716	51.726	0	2.577.342	0
	A00	RM		463.900	2.061.716	51.726	0	2.577.342	0
		Target Pendapatan						30.000	
	528324	KANTOR PELAYANAN PERBENDAHARAAN NEGARA LUWUK	KD	234.240	1.350.824	54.382	0	1.639.446	0
	A00	RM		234.240	1.350.824	54.382	0	1.639.446	0
		Target Pendapatan						17.000	
	528331	KANTOR PELAYANAN PERBENDAHARAAN NEGARA POSO	KD	297.040	1.660.957	277.359	0	2.235.356	0
	A00	RM		297.040	1.660.957	277.359	0	2.235.356	0
		Target Pendapatan						29.500	
	528345	KANTOR PELAYANAN PERBENDAHARAAN NEGARA TOLI TOLI	KD	206.720	1.275.460	381.604	0	1.863.784	0
	A00	RM		206.720	1.275.460	381.604	0	1.863.784	0
		Target Pendapatan						6.000	
	613807	KANWIL DITJEN PERBENDAHARAAN PROVINSI SULAWESI TENGAH	KD	657.680	3.206.150	70.059	0	3.933.889	0
	A00	RM		657.680	3.206.150	70.059	0	3.933.889	0
		Target Pendapatan						53.500	
	19	SULAWESI SELATAN		3.607.880	17.304.334	2.428.845	0	23.341.059	0
	451578	KANTOR PELAYANAN PERBENDAHARAAN NEGARA MAKASSAR II	KD	415.140	1.346.656	285.967	0	2.047.763	0

KETENTUAN

DIPA Induk ini dituangkan lebih lanjut ke dalam DIPA Petikan dan DIPA Petikan dimaksud berlaku sebagai dokumen pelaksanaan kegiatan Satker.



DAFTAR ISIAN PELAKSANAAN ANGGARAN (DIPA) INDUK
TAHUN ANGGARAN 2018
NOMOR : DIPA-015.08-0/2018



II. RINCIAN ALOKASI ANGGARAN PER SATKER

A. IDENTITAS UNIT :

1. KEMENTERIAN NEGARA / LEMBAGA : 015 KEMENTERIAN KEUANGAN
2. UNIT ORGANISASI : 015.08 DITJEN PERBENDAHARAAN
3. PAGU : Rp.12.660.896.220.000
(DUA BELAS TRILIUN ENAM RATUS ENAM PULUH MILIAR DELAPAN RATUS SEMBILAN PULUH ENAM JUTA DUA RATUS DUA PULUH RIBU RUPIAH)

B. RINCIAN ALOKASI ANGGARAN PER SATKER

(dalam ribuan rupiah)

NO	KODE	PROGRAM / PROPINSI / SATKER / SUMBER DANA	KP KD DK TP UB	JENIS BELANJA				PAGU/TARGET PENDAPATAN	TERCATAT
				PEGAWAI	BARANG	MODAL	BANTUAN SOSIAL		
1	2	3	4	5	6	7	8	9=5+6+7+8	10
	A00	RM		415.140	1.346.656	285.967	0	2.047.763	0
		Target Pendapatan						23.000	
	497593	KANTOR PELAYANAN PERBENDAHARAAN NEGARA SINJAI	KD	179.280	1.338.695	26.668	0	1.544.643	0
	A00	RM		179.280	1.338.695	26.668	0	1.544.643	0
		Target Pendapatan						19.500	
	528366	KANWIL DITJEN PERBENDAHARAAN PROVINSI SULAWESI SELATAN	KD	979.280	3.914.426	994.377	0	5.888.083	0
	A00	RM		979.280	3.914.426	994.377	0	5.888.083	0
		Target Pendapatan						39.500	
	528370	KANTOR PELAYANAN PERBENDAHARAAN NEGARA MAKASAR I	KD	449.140	1.884.918	302.168	0	2.636.226	0
	A00	RM		449.140	1.884.918	302.168	0	2.636.226	0
		Target Pendapatan						33.500	
	528387	KANTOR PELAYANAN PERBENDAHARAAN NEGARA PARE PARE	KD	308.800	1.639.101	423.058	0	2.370.959	0
	A00	RM		308.800	1.639.101	423.058	0	2.370.959	0
		Target Pendapatan						33.000	
	528391	KANTOR PELAYANAN PERBENDAHARAAN NEGARA BANTA ENG	KD	269.680	1.647.658	143.817	0	2.061.155	0
	A00	RM		269.680	1.647.658	143.817	0	2.061.155	0
		Target Pendapatan						23.000	
	528409	KANTOR PELAYANAN PERBENDAHARAAN NEGARA PALOPO	KD	298.480	1.501.377	100.618	0	1.900.475	0
	A00	RM		298.480	1.501.377	100.618	0	1.900.475	0

KETENTUAN

DIPA Induk ini dituangkan lebih lanjut ke dalam DIPA Petikan dan DIPA Petikan dimaksud berlaku sebagai dokumen pelaksanaan kegiatan Satker.



DAFTAR ISI AN PELAKSANAAN ANGGARAN (DIPA) INDUK
TAHUN ANGGARAN 2018
NOMOR : DIPA-015.08-0/2018



II. RINCIAN ALOKASI ANGGARAN PER SATKER

A. IDENTITAS UNIT :

1. KEMENTERIAN NEGARA / LEMBAGA : 015 KEMENTERIAN KEUANGAN
2. UNIT ORGANISASI : 015.08 DITJEN PERBENDAHARAAN
3. PAGU : Rp.12.660.896.220.000
(DUA BELAS TRILIUN ENAM RATUS ENAM PULUH MILIAR DELAPAN RATUS SEMBILAN PULUH ENAM JUTA DUA RATUS DUA PULUH RIBU RUPIAH)

B. RINCIAN ALOKASI ANGGARAN PER SATKER

(dalam ribuan rupiah)

NO	KODE	PROGRAM / PROPINSI / SATKER / SUMBER DANA	KP KD DK TP UB	JENIS BELANJA				PAGU/TARGET PENDAPATAN	TERCATAT
				PEGAWAI	BARANG	MODAL	BANTUAN SOSIAL		
1	2	3	4	5	6	7	8	9=5+6+7+8	10
		Target Pendapatan						23.500	
	528420	KANTOR PELAYANAN PERBENDAHARAAN NEGARA WATAMPONE	KD	292.800	1.544.251	40.168	0	1.877.219	0
	A00	RM		292.800	1.544.251	40.168	0	1.877.219	0
		Target Pendapatan						6.500	
	635120	KANTOR PELAYANAN PERBENDAHARAAN NEGARA BENTENG	KD	196.880	1.251.153	43.236	0	1.491.269	0
	A00	RM		196.880	1.251.153	43.236	0	1.491.269	0
		Target Pendapatan						5.000	
	648851	KANTOR PELAYANAN PERBENDAHARAAN NEGARA MAKALE	KD	218.400	1.236.099	68.768	0	1.523.267	0
	A00	RM		218.400	1.236.099	68.768	0	1.523.267	0
		Target Pendapatan						9.000	
	20	SULAWESI TENGGARA		1.597.340	9.993.766	2.030.114	0	13.621.220	0
	528441	KANTOR PELAYANAN PERBENDAHARAAN NEGARA KENDARI	KD	392.620	1.929.591	273.960	0	2.596.171	0
	A00	RM		392.620	1.929.591	273.960	0	2.596.171	0
		Target Pendapatan						24.000	
	528455	KANTOR PELAYANAN PERBENDAHARAAN NEGARA BAU BAU	KD	223.200	2.016.332	83.766	0	2.323.298	0
	A00	RM		223.200	2.016.332	83.766	0	2.323.298	0
		Target Pendapatan						15.000	
	613792	KANWIL DITJEN PERBENDAHARAAN PROVINSI SULAWESI TENGGARA	KD	591.680	3.446.028	1.448.800	0	5.486.508	0
	A00	RM		591.680	3.446.028	1.448.800	0	5.486.508	0

KETENTUAN

DIPA Induk ini dituangkan lebih lanjut ke dalam DIPA Petikan dan DIPA Petikan dimaksud berlaku sebagai dokumen pelaksanaan kegiatan Satker.



**DAFTAR ISI AN PELAKSANAAN ANGGARAN (DIPA) INDUK
TAHUN ANGGARAN 2018
NOMOR : DIPA-015.08-0/2018**



II. RINCIAN ALOKASI ANGGARAN PER SATKER

A. IDENTITAS UNIT :

1. KEMENTERIAN NEGARA / LEMBAGA : 015 KEMENTERIAN KEUANGAN
2. UNIT ORGANISASI : 015.08 DITJEN PERBENDAHARAAN
3. PAGU : Rp.12.660.896.220.000
(DUA BELAS TRILIUN ENAM RATUS ENAM PULUH MILIAR DELAPAN RATUS SEMBILAN PULUH ENAM JUTA DUA RATUS DUA PULUH RIBU RUPIAH)

B. RINCIAN ALOKASI ANGGARAN PER SATKER

(dalam ribuan rupiah)

NO	KODE	PROGRAM / PROPINSI / SATKER / SUMBER DANA	KP KD DK TP UB	JENIS BELANJA				PAGU/TARGET PENDAPATAN	TERCATAT
				PEGAWAI	BARANG	MODAL	BANTUAN SOSIAL		
1	2	3	4	5	6	7	8	9=5+6+7+8	10
		Target Pendapatan						31.500	
	635155	KANTOR PELAYANAN PERBENDAHARAAN NEGARA RAHA	KD	197.360	1.278.150	76.656	0	1.552.166	0
	A00	RM		197.360	1.278.150	76.656	0	1.552.166	0
		Target Pendapatan						8.000	
	635162	KANTOR PELAYANAN PERBENDAHARAAN NEGARA KOLAKA	KD	192.480	1.323.665	146.932	0	1.663.077	0
	A00	RM		192.480	1.323.665	146.932	0	1.663.077	0
		Target Pendapatan						12.000	
	21	MALUKU		2.320.380	9.657.191	2.097.572	0	14.075.143	0
	528476	KANWIL DITJEN PERBENDAHARAAN PROVINSI MALUKU	KD	1.197.360	3.320.947	495.431	0	5.013.738	0
	A00	RM		1.197.360	3.320.947	495.431	0	5.013.738	0
		Target Pendapatan						39.000	
	528480	KANTOR PELAYANAN PERBENDAHARAAN NEGARA AMBON	KD	402.140	1.897.763	277.572	0	2.577.475	0
	A00	RM		402.140	1.897.763	277.572	0	2.577.475	0
		Target Pendapatan						7.000	
	528502	KANTOR PELAYANAN PERBENDAHARAAN NEGARA TUAL	KD	269.600	1.474.877	41.916	0	1.786.393	0
	A00	RM		269.600	1.474.877	41.916	0	1.786.393	0
		Target Pendapatan						7.500	
	528519	KANTOR PELAYANAN PERBENDAHARAAN NEGARA SAUMLAKI	KD	215.920	1.584.399	847.911	0	2.648.230	0
	A00	RM		215.920	1.584.399	847.911	0	2.648.230	0

KETENTUAN

DIPA Induk ini dituangkan lebih lanjut ke dalam DIPA Petikan dan DIPA Petikan dimaksud berlaku sebagai dokumen pelaksanaan kegiatan Satker.



**DAFTAR ISIAN PELAKSANAAN ANGGARAN (DIPA) INDUK
TAHUN ANGGARAN 2018
NOMOR : DIPA-015.08-0/2018**



DS:5628-6202-2983-2811

II. RINCIAN ALOKASI ANGGARAN PER SATKER

A. IDENTITAS UNIT :

1. KEMENTERIAN NEGARA / LEMBAGA : 015 KEMENTERIAN KEUANGAN
2. UNIT ORGANISASI : 015.08 DITJEN PERBENDAHARAAN
3. PAGU : Rp.12.660.896.220.000
(DUA BELAS TRILIUN ENAM RATUS ENAM PULUH MILIAR DELAPAN RATUS SEMBILAN PULUH ENAM JUTA DUA RATUS DUA PULUH RIBU RUPIAH)

B. RINCIAN ALOKASI ANGGARAN PER SATKER

(dalam ribuan rupiah)


NO	KODE	PROGRAM / PROPINSI / SATKER / SUMBER DANA	KP KD DK TP UB	JENIS BELANJA				PAGU/TARGET PENDAPATAN	TERCATAT
				PEGAWAI	BARANG	MODAL	BANTUAN SOSIAL		
1	2	3	4	5	6	7	8	9=5+6+7+8	10
		Target Pendapatan						14.000	
	652460	KANTOR PELAYANAN PERBENDAHARAAN NEGARA MASOHI	KD	235.360	1.379.205	434.742	0	2.049.307	0
	A00	RM		235.360	1.379.205	434.742	0	2.049.307	0
		Target Pendapatan						6.500	
	22	BALI		1.991.380	6.280.272	747.355	0	9.019.007	0
	528544	KANWIL DITJEN PERBENDAHARAAN PROVINSI BALI	KD	928.640	2.638.954	388.049	0	3.955.643	0
	A00	RM		928.640	2.638.954	388.049	0	3.955.643	0
		Target Pendapatan						85.000	
	528551	KANTOR PELAYANAN PERBENDAHARAAN NEGARA DENPASAR	KD	538.500	1.323.834	271.267	0	2.133.601	0
	A00	RM		538.500	1.323.834	271.267	0	2.133.601	0
		Target Pendapatan						26.500	
	528565	KANTOR PELAYANAN PERBENDAHARAAN NEGARA SINGARAJA	KD	272.880	1.060.974	7.392	0	1.341.246	0
	A00	RM		272.880	1.060.974	7.392	0	1.341.246	0
		Target Pendapatan						19.000	
	635045	KANTOR PELAYANAN PERBENDAHARAAN NEGARA AMLAPURA	KD	251.360	1.256.510	80.647	0	1.588.517	0
	A00	RM		251.360	1.256.510	80.647	0	1.588.517	0
		Target Pendapatan						20.000	
	23	NUSA TENGGARA BARAT		1.993.540	9.954.976	1.403.572	0	13.352.088	0
	528586	KANTOR PELAYANAN PERBENDAHARAAN NEGARA MATARAM	KD	475.540	2.186.671	272.124	0	2.934.335	0

KETENTUAN

DIPA Induk ini dituangkan lebih lanjut ke dalam DIPA Petikan dan DIPA Petikan dimaksud berlaku sebagai dokumen pelaksanaan kegiatan Satker.



**DAFTAR ISI AN PELAKSANAAN ANGGARAN (DIPA) INDUK
TAHUN ANGGARAN 2018
NOMOR : DIPA-015.08-0/2018**



II. RINCIAN ALOKASI ANGGARAN PER SATKER

A. IDENTITAS UNIT :

1. KEMENTERIAN NEGARA / LEMBAGA : 015 KEMENTERIAN KEUANGAN
2. UNIT ORGANISASI : 015.08 DITJEN PERBENDAHARAAN
3. PAGU : Rp.12.660.896.220.000
(DUA BELAS TRILIUN ENAM RATUS ENAM PULUH MILIAR DELAPAN RATUS SEMBILAN PULUH ENAM JUTA DUA RATUS DUA PULUH RIBU RUPIAH)

B. RINCIAN ALOKASI ANGGARAN PER SATKER

(dalam ribuan rupiah)

NO	KODE	PROGRAM / PROPINSI / SATKER / SUMBER DANA	KP KD DK TP UB	JENIS BELANJA				PAGU/TARGET PENDAPATAN	TERCATAT
				PEGAWAI	BARANG	MODAL	BANTUAN SOSIAL		
1	2	3	4	5	6	7	8	9=5+6+7+8	10
	A00	RM Target Pendapatan		475.540	2.186.671	272.124	0	2.934.335	0
	528590	KANTOR PELAYANAN PERBENDAHARAAN NEGARA BIMA	KD	291.680	1.559.485	454.096	0	2.305.261	0
	A00	RM Target Pendapatan		291.680	1.559.485	454.096	0	2.305.261	0
	528608	KANTOR PELAYANAN PERBENDAHARAAN NEGARA SUMBAWA BESAR	KD	226.160	1.258.566	105.153	0	1.589.879	0
	A00	RM Target Pendapatan		226.160	1.258.566	105.153	0	1.589.879	0
	613785	KANWIL DITJEN PERBENDAHARAAN PROVINSI NUSA TENGGARA BARAT	KD	777.760	3.694.048	507.575	0	4.979.383	0
	A00	RM Target Pendapatan		777.760	3.694.048	507.575	0	4.979.383	0
	648847	KANTOR PELAYANAN PERBENDAHARAAN NEGARA SELONG	KD	222.400	1.256.206	64.624	0	1.543.230	0
	A00	RM Target Pendapatan		222.400	1.256.206	64.624	0	1.543.230	0
	24	NUSA TENGGARA TIMUR		2.367.460	12.079.068	1.558.130	0	16.004.658	0
	528629	KANWIL DITJEN PERBENDAHARAAN PROVINSI NUSA TENGGARA TIMUR	KD	746.000	3.587.073	257.919	0	4.590.992	0
	A00	RM Target Pendapatan		746.000	3.587.073	257.919	0	4.590.992	0
	528633	KANTOR PELAYANAN PERBENDAHARAAN NEGARA KUPANG	KD	455.380	1.814.297	271.816	0	2.541.493	0

KETENTUAN

DIPA Induk ini dituangkan lebih lanjut ke dalam DIPA Petikan dan DIPA Petikan dimaksud berlaku sebagai dokumen pelaksanaan kegiatan Satker.



DAFTAR ISI AN PELAKSANAAN ANGGARAN (DIPA) INDIK
TAHUN ANGGARAN 2018
NOMOR : DIPA-015.08-0/2018



II. RINCIAN ALOKASI ANGGARAN PER SATKER

A. IDENTITAS UNIT :

1. KEMENTERIAN NEGARA / LEMBAGA : 015 KEMENTERIAN KEUANGAN
2. UNIT ORGANISASI : 015.08 DITJEN PERBENDAHARAAN
3. PAGU : Rp.12.660.896.220.000
(DUA BELAS TRILIUN ENAM RATUS ENAM PULUH MILIAR DELAPAN RATUS SEMBILAN PULUH ENAM JUTA DUA RATUS DUA PULUH RIBU RUPIAH)

B. RINCIAN ALOKASI ANGGARAN PER SATKER

(dalam ribuan rupiah)

NO	KODE	PROGRAM / PROPINSI / SATKER / SUMBER DANA	KP KD DK TP UB	JENIS BELANJA				PAGU/TARGET PENDAPATAN	TERCATAT
				PEGAWAI	BARANG	MODAL	BANTUAN SOSIAL		
1	2	3	4	5	6	7	8	9=5+6+7+8	10
	A00	RM		455.380	1.814.297	271.816	0	2.541.493	0
		Target Pendapatan						31.500	
	528640	KANTOR PELAYANAN PERBENDAHARAAN NEGARA ENDE	KD	239.280	1.348.765	490.012	0	2.078.057	0
	A00	RM		239.280	1.348.765	490.012	0	2.078.057	0
		Target Pendapatan						12.500	
	528654	KANTOR PELAYANAN PERBENDAHARAAN NEGARA WAINGAPU	KD	273.920	1.451.182	114.425	0	1.839.527	0
	A00	RM		273.920	1.451.182	114.425	0	1.839.527	0
		Target Pendapatan						14.500	
	528661	KANTOR PELAYANAN PERBENDAHARAAN NEGARA RUTENG	KD	237.840	1.238.523	348.326	0	1.824.689	0
	A00	RM		237.840	1.238.523	348.326	0	1.824.689	0
		Target Pendapatan						14.500	
	652453	KANTOR PELAYANAN PERBENDAHARAAN NEGARA ATAMBUA	KD	221.920	1.356.785	31.816	0	1.610.521	0
	A00	RM		221.920	1.356.785	31.816	0	1.610.521	0
		Target Pendapatan						5.000	
	662770	KANTOR PELAYANAN PERBENDAHARAAN NEGARA LARANTUKA	KD	193.120	1.282.443	43.816	0	1.519.379	0
	A00	RM		193.120	1.282.443	43.816	0	1.519.379	0
		Target Pendapatan						9.600	
	25	PAPUA		2.250.050	16.081.546	7.392.732	0	25.724.328	0
	528682	KANWIL DITJEN PERBENDAHARAAN PROVINSI PAPUA	KD	655.360	4.567.318	659.548	0	5.882.226	0

KETENTUAN

DIPA Induk ini dituangkan lebih lanjut ke dalam DIPA Petikan dan DIPA Petikan dimaksud berlaku sebagai dokumen pelaksanaan kegiatan Satker.



**DAFTAR ISI AN PELAKSANAAN ANGGARAN (DIPA) INDUK
TAHUN ANGGARAN 2018
NOMOR : DIPA-015.08-0/2018**



II. RINCIAN ALOKASI ANGGARAN PER SATKER

A. IDENTITAS UNIT :

1. KEMENTERIAN NEGARA / LEMBAGA : 015 KEMENTERIAN KEUANGAN
2. UNIT ORGANISASI : 015.08 DITJEN PERBENDAHARAAN
3. PAGU : Rp.12.660.896.220.000
(DUA BELAS TRILIUN ENAM RATUS ENAM PULUH MILIAR DELAPAN RATUS SEMBILAN PULUH ENAM JUTA DUA RATUS DUA PULUH RIBU RUPIAH)

B. RINCIAN ALOKASI ANGGARAN PER SATKER

(dalam ribuan rupiah)

NO	KODE	PROGRAM / PROPINSI / SATKER / SUMBER DANA	KP KD DK TP UB	JENIS BELANJA				PAGU/TARGET PENDAPATAN	TERCATAT
				PEGAWAI	BARANG	MODAL	BANTUAN SOSIAL		
1	2	3	4	5	6	7	8	9=5+6+7+8	10
	A00	RM		655.360	4.567.318	659.548	0	5.882.226	0
		Target Pendapatan						58.000	
	528696	KANTOR PELAYANAN PERBENDAHARAAN NEGARA JAYAPURA	KD	368.880	1.682.811	258.724	0	2.310.415	0
	A00	RM		368.880	1.682.811	258.724	0	2.310.415	0
		Target Pendapatan						15.500	
	528701	KANTOR PELAYANAN PERBENDAHARAAN NEGARA BIAK	KD	202.860	1.324.258	8.724	0	1.535.842	0
	A00	RM		202.860	1.324.258	8.724	0	1.535.842	0
		Target Pendapatan						15.000	
	528743	KANTOR PELAYANAN PERBENDAHARAAN NEGARA MERAUKE	KD	259.200	1.794.924	4.947.988	0	7.002.112	0
	A00	RM		259.200	1.794.924	4.947.988	0	7.002.112	0
		Target Pendapatan						5.000	
	528750	KANTOR PELAYANAN PERBENDAHARAAN NEGARA NABIRE	KD	206.720	1.625.657	33.724	0	1.866.101	0
	A00	RM		206.720	1.625.657	33.724	0	1.866.101	0
		Target Pendapatan						15.500	
	528764	KANTOR PELAYANAN PERBENDAHARAAN NEGARA WAMENA	KD	205.280	1.814.426	1.006.651	0	3.026.357	0
	A00	RM		205.280	1.814.426	1.006.651	0	3.026.357	0
		Target Pendapatan						12.500	
	539049	KANTOR PELAYANAN PERBENDAHARAAN NEGARA SERUI	KD	158.310	1.564.399	376.304	0	2.099.013	0
	A00	RM		158.310	1.564.399	376.304	0	2.099.013	0

KETENTUAN

DIPA Induk ini dituangkan lebih lanjut ke dalam DIPA Petikan dan DIPA Petikan dimaksud berlaku sebagai dokumen pelaksanaan kegiatan Satker.



**DAFTAR ISI AN PELAKSANAAN ANGGARAN (DIPA) INDUK
TAHUN ANGGARAN 2018
NOMOR : DIPA-015.08-0/2018**



II. RINCIAN ALOKASI ANGGARAN PER SATKER

A. IDENTITAS UNIT :

1. KEMENTERIAN NEGARA / LEMBAGA : 015 KEMENTERIAN KEUANGAN
2. UNIT ORGANISASI : 015.08 DITJEN PERBENDAHARAAN
3. PAGU : Rp.12.660.896.220.000
(DUA BELAS TRILIUN ENAM RATUS ENAM PULUH MILIAR DELAPAN RATUS SEMBILAN PULUH ENAM JUTA DUA RATUS DUA PULUH RIBU RUPIAH)

B. RINCIAN ALOKASI ANGGARAN PER SATKER

(dalam ribuan rupiah)

NO	KODE	PROGRAM / PROPINSI / SATKER / SUMBER DANA	KP KD DK TP UB	JENIS BELANJA				PAGU/TARGET PENDAPATAN	TERCATAT
				PEGAWAI	BARANG	MODAL	BANTUAN SOSIAL		
1	2	3	4	5	6	7	8	9=5+6+7+8	10
		Target Pendapatan						11.500	
	613832	KANTOR PELAYANAN PERBENDAHARAAN NEGARA TIMIKA	KD	193.440	1.707.753	101.069	0	2.002.262	0
	A00	RM		193.440	1.707.753	101.069	0	2.002.262	0
		Target Pendapatan						18.000	
	26	BENGGULU		1.889.740	8.506.684	1.330.236	0	11.726.660	0
	445371	KANTOR PELAYANAN PERBENDAHARAAN NEGARA MUKO MUKO	KD	216.880	1.191.829	198.212	0	1.606.921	0
	A00	RM		216.880	1.191.829	198.212	0	1.606.921	0
		Target Pendapatan						21.500	
	528785	KANTOR PELAYANAN PERBENDAHARAAN NEGARA BENGGULU	KD	342.140	1.534.059	330.109	0	2.206.308	0
	A00	RM		342.140	1.534.059	330.109	0	2.206.308	0
		Target Pendapatan						47.000	
	528792	KANTOR PELAYANAN PERBENDAHARAAN NEGARA MANNA	KD	190.160	1.240.228	54.992	0	1.485.380	0
	A00	RM		190.160	1.240.228	54.992	0	1.485.380	0
		Target Pendapatan						12.000	
	613750	KANWIL DITJEN PERBENDAHARAAN PROVINSI BENGGULU	KD	876.320	3.239.814	428.531	0	4.544.665	0
	A00	RM		876.320	3.239.814	428.531	0	4.544.665	0
		Target Pendapatan						84.000	
	634608	KANTOR PELAYANAN PERBENDAHARAAN NEGARA CURUP	KD	264.240	1.300.754	318.392	0	1.883.386	0
	A00	RM		264.240	1.300.754	318.392	0	1.883.386	0

KETENTUAN

DIPA Induk ini dituangkan lebih lanjut ke dalam DIPA Petikan dan DIPA Petikan dimaksud berlaku sebagai dokumen pelaksanaan kegiatan Satker.



DAFTAR ISI AN PELAKSANAAN ANGGARAN (DIPA) INDIK
TAHUN ANGGARAN 2018
NOMOR : DIPA-015.08-0/2018



II. RINCIAN ALOKASI ANGGARAN PER SATKER

A. IDENTITAS UNIT :

1. KEMENTERIAN NEGARA / LEMBAGA : 015 KEMENTERIAN KEUANGAN
2. UNIT ORGANISASI : 015.08 DITJEN PERBENDAHARAAN
3. PAGU : Rp.12.660.896.220.000
(DUA BELAS TRILIUN ENAM RATUS ENAM PULUH MILIAR DELAPAN RATUS SEMBILAN PULUH ENAM JUTA DUA RATUS DUA PULUH RIBU RUPIAH)

B. RINCIAN ALOKASI ANGGARAN PER SATKER

(dalam ribuan rupiah)

NO	KODE	PROGRAM / PROPINSI / SATKER / SUMBER DANA	KP KD DK TP UB	JENIS BELANJA				PAGU/TARGET PENDAPATAN	TERCATAT
				PEGAWAI	BARANG	MODAL	BANTUAN SOSIAL		
1	2	3	4	5	6	7	8	9=5+6+7+8	10
		Target Pendapatan						12.500	
	28	MALUKU UTARA		1.242.640	6.716.344	708.857	0	8.667.841	0
	452878	KANTOR PELAYANAN PERBENDAHARAAN NEGARA TOBELO	KD	267.120	1.581.012	122.092	0	1.970.224	0
	A00	RM		267.120	1.581.012	122.092	0	1.970.224	0
		Target Pendapatan						5.000	
	528497	KANTOR PELAYANAN PERBENDAHARAAN NEGARA TERNATE	KD	397.120	2.211.783	299.677	0	2.908.580	0
	A00	RM		397.120	2.211.783	299.677	0	2.908.580	0
		Target Pendapatan						31.500	
	662787	KANWIL DITJEN PERBENDAHARAAN PROVINSI MALUKU UTARA	KD	578.400	2.923.549	287.088	0	3.789.037	0
	A00	RM		578.400	2.923.549	287.088	0	3.789.037	0
		Target Pendapatan						34.500	
	29	BANTEN		2.003.860	7.951.835	848.499	0	10.804.194	0
	527162	KANTOR PELAYANAN PERBENDAHARAAN NEGARA SERANG	KD	541.300	1.733.605	287.036	0	2.561.941	0
	A00	RM		541.300	1.733.605	287.036	0	2.561.941	0
		Target Pendapatan						24.000	
	634260	KANWIL DITJEN PERBENDAHARAAN PROVINSI BANTEN	KD	790.720	3.104.602	275.554	0	4.170.876	0
	A00	RM		790.720	3.104.602	275.554	0	4.170.876	0
		Target Pendapatan						49.500	
	634633	KANTOR PELAYANAN PERBENDAHARAAN NEGARA TANGERANG	KD	435.520	1.794.133	106.419	0	2.336.072	0

KETENTUAN

DIPA Induk ini dituangkan lebih lanjut ke dalam DIPA Petikan dan DIPA Petikan dimaksud berlaku sebagai dokumen pelaksanaan kegiatan Satker.



**DAFTAR ISIAN PELAKSANAAN ANGGARAN (DIPA) INDUK
TAHUN ANGGARAN 2018
NOMOR : DIPA-015.08-0/2018**



II. RINCIAN ALOKASI ANGGARAN PER SATKER

A. IDENTITAS UNIT :

1. KEMENTERIAN NEGARA / LEMBAGA : 015 KEMENTERIAN KEUANGAN
2. UNIT ORGANISASI : 015.08 DITJEN PERBENDAHARAAN
3. PAGU : Rp.12.660.896.220.000
(DUA BELAS TRILIUN ENAM RATUS ENAM PULUH MILIAR DELAPAN RATUS SEMBILAN PULUH ENAM JUTA DUA RATUS DUA PULUH RIBU RUPIAH)

B. RINCIAN ALOKASI ANGGARAN PER SATKER

(dalam ribuan rupiah)

NO	KODE	PROGRAM / PROPINSI / SATKER / SUMBER DANA	KP KD DK TP UB	JENIS BELANJA				PAGU/TARGET PENDAPATAN	TERCATAT
				PEGAWAI	BARANG	MODAL	BANTUAN SOSIAL		
1	2	3	4	5	6	7	8	9=5+6+7+8	10
	A00	RM		435.520	1.794.133	106.419	0	2.336.072	0
		Target Pendapatan						14.000	
	648783	KANTOR PELAYANAN PERBENDAHARAAN NEGARA RANGKASBITUNG	KD	236.320	1.319.495	179.490	0	1.735.305	0
	A00	RM		236.320	1.319.495	179.490	0	1.735.305	0
		Target Pendapatan						27.500	
	30	KEPULAUAN BANGKA BELITUNG		1.111.020	5.881.927	727.722	0	7.720.669	0
	527954	KANTOR PELAYANAN PERBENDAHARAAN NEGARA PANGKAL PINANG	KD	369.660	1.786.236	272.954	0	2.428.850	0
	A00	RM		369.660	1.786.236	272.954	0	2.428.850	0
		Target Pendapatan						10.000	
	527982	KANTOR PELAYANAN PERBENDAHARAAN NEGARA TANJUNG PANDAN	KD	199.920	1.286.638	290.094	0	1.776.652	0
	A00	RM		199.920	1.286.638	290.094	0	1.776.652	0
		Target Pendapatan						17.000	
	634256	KANWIL DITJEN PERBENDAHARAAN PROVINSI BANGKA BELITUNG	KD	541.440	2.809.053	164.674	0	3.515.167	0
	A00	RM		541.440	2.809.053	164.674	0	3.515.167	0
		Target Pendapatan						80.000	
	31	GORONTALO		1.227.260	6.028.149	1.230.756	0	8.486.165	0
	497622	KANTOR PELAYANAN PERBENDAHARAAN NEGARA MARISA	KD	250.000	1.334.256	54.932	0	1.639.188	0
	A00	RM		250.000	1.334.256	54.932	0	1.639.188	0
		Target Pendapatan						3.000	

KETENTUAN

DIPA Induk ini dituangkan lebih lanjut ke dalam DIPA Petikan dan DIPA Petikan dimaksud berlaku sebagai dokumen pelaksanaan kegiatan Satker.



DAFTAR ISIAN PELAKSANAAN ANGGARAN (DIPA) INDUK
TAHUN ANGGARAN 2018
NOMOR : DIPA-015.08-0/2018



DS:5628-6202-2983-2811

II. RINCIAN ALOKASI ANGGARAN PER SATKER

A. IDENTITAS UNIT :

1. KEMENTERIAN NEGARA / LEMBAGA : 015 KEMENTERIAN KEUANGAN
2. UNIT ORGANISASI : 015.08 DITJEN PERBENDAHARAAN
3. PAGU : Rp.12.660.896.220.000
(DUA BELAS TRILIUN ENAM RATUS ENAM PULUH MILIAR DELAPAN RATUS SEMBILAN PULUH ENAM JUTA DUA RATUS DUA PULUH RIBU RUPIAH)

B. RINCIAN ALOKASI ANGGARAN PER SATKER

(dalam ribuan rupiah)

NO	KODE	PROGRAM / PROPINSI / SATKER / SUMBER DANA	KP KD DK TP UB	JENIS BELANJA				PAGU/TARGET PENDAPATAN	TERCATAT
				PEGAWAI	BARANG	MODAL	BANTUAN SOSIAL		
1	2	3	4	5	6	7	8	9=5+6+7+8	10
	528281	KANTOR PELAYANAN PERBENDAHARAAN NEGARA GORONTALO	KD	383.100	1.721.155	287.768	0	2.392.023	0
	A00	RM		383.100	1.721.155	287.768	0	2.392.023	0
		Target Pendapatan						26.000	
	648741	KANWIL DITJEN PERBENDAHARAAN PROVINSI GORONTALO	KD	594.160	2.972.738	888.056	0	4.454.954	0
	A00	RM		594.160	2.972.738	888.056	0	4.454.954	0
		Target Pendapatan						70.000	
	32	KEPULAUAN RIAU		1.097.840	6.450.907	14.957.878	0	22.506.625	0
	325237	KANWIL DITJEN PERBENDAHARAAN PROVINSI KEPULAUAN RIAU	KD	541.040	2.556.333	14.341.634	0	17.439.007	0
	A00	RM		541.040	2.556.333	14.341.634	0	17.439.007	0
		Target Pendapatan						13.000	
	527851	KANTOR PELAYANAN PERBENDAHARAAN NEGARA TANJUNG PINANG	KD	278.560	2.209.214	280.948	0	2.768.722	0
	A00	RM		278.560	2.209.214	280.948	0	2.768.722	0
		Target Pendapatan						20.500	
	539032	KANTOR PELAYANAN PERBENDAHARAAN NEGARA BATAM	KD	278.240	1.685.360	335.296	0	2.298.896	0
	A00	RM		278.240	1.685.360	335.296	0	2.298.896	0
		Target Pendapatan						16.500	
	33	PAPUA BARAT		1.337.980	9.051.911	1.531.097	0	11.920.988	0
	330171	KANWIL DITJEN PERBENDAHARAAN PROVINSI PAPUA BARAT	KD	522.800	2.851.470	1.060.789	0	4.435.059	0
	A00	RM		522.800	2.851.470	1.060.789	0	4.435.059	0

KETENTUAN

DIPA Induk ini dituangkan lebih lanjut ke dalam DIPA Petikan dan DIPA Petikan dimaksud berlaku sebagai dokumen pelaksanaan kegiatan Satker.



**DAFTAR ISI AN PELAKSANAAN ANGGARAN (DIPA) INDUK
TAHUN ANGGARAN 2018
NOMOR : DIPA-015.08-0/2018**



II. RINCIAN ALOKASI ANGGARAN PER SATKER

A. IDENTITAS UNIT :

1. KEMENTERIAN NEGARA / LEMBAGA : 015 KEMENTERIAN KEUANGAN
2. UNIT ORGANISASI : 015.08 DITJEN PERBENDAHARAAN
3. PAGU : Rp.12.660.896.220.000
(DUA BELAS TRILIUN ENAM RATUS ENAM PULUH MILIAR DELAPAN RATUS SEMBILAN PULUH ENAM JUTA DUA RATUS DUA PULUH RIBU RUPIAH)

B. RINCIAN ALOKASI ANGGARAN PER SATKER

(dalam ribuan rupiah)

NO	KODE	PROGRAM / PROPINSI / SATKER / SUMBER DANA	KP KD DK TP UB	JENIS BELANJA				PAGU/TARGET PENDAPATAN	TERCATAT
				PEGAWAI	BARANG	MODAL	BANTUAN SOSIAL		
1	2	3	4	5	6	7	8	9=5+6+7+8	10
		Target Pendapatan						34.000	
	528718	KANTOR PELAYANAN PERBENDAHARAAN NEGARA MANOKWARI	KD	317.420	2.922.431	428.836	0	3.668.687	0
	A00	RM		317.420	2.922.431	428.836	0	3.668.687	0
		Target Pendapatan						20.000	
	528722	KANTOR PELAYANAN PERBENDAHARAAN NEGARA SORONG	KD	269.680	1.791.362	33.236	0	2.094.278	0
	A00	RM		269.680	1.791.362	33.236	0	2.094.278	0
		Target Pendapatan						12.000	
	528739	KANTOR PELAYANAN PERBENDAHARAAN NEGARA FAK FAK	KD	228.080	1.486.648	8.236	0	1.722.964	0
	A00	RM		228.080	1.486.648	8.236	0	1.722.964	0
		Target Pendapatan						8.000	
	34	SULAWESI BARAT		1.026.560	5.026.277	3.989.270	0	10.042.107	0
	340249	KANWIL DITJEN PERBENDAHARAAN PROVINSI SULAWESI BARAT	KD	547.760	2.039.892	3.705.098	0	6.292.750	0
	A00	RM		547.760	2.039.892	3.705.098	0	6.292.750	0
		Target Pendapatan						13.000	
	451604	KANTOR PELAYANAN PERBENDAHARAAN NEGARA MAMUJU	KD	284.880	1.289.331	277.580	0	1.851.791	0
	A00	RM		284.880	1.289.331	277.580	0	1.851.791	0
		Target Pendapatan						12.000	
	528413	KANTOR PELAYANAN PERBENDAHARAAN NEGARA MAJENE	KD	193.920	1.697.054	6.592	0	1.897.566	0
	A00	RM		193.920	1.697.054	6.592	0	1.897.566	0

KETENTUAN

DIPA Induk ini dituangkan lebih lanjut ke dalam DIPA Petikan dan DIPA Petikan dimaksud berlaku sebagai dokumen pelaksanaan kegiatan Satker.



**DAFTAR ISI AN PELAKSANAAN ANGGARAN (DIPA) INDUK
TAHUN ANGGARAN 2018
NOMOR : DIPA-015.08-0/2018**



II. RINCIAN ALOKASI ANGGARAN PER SATKER

A. IDENTITAS UNIT :

1. KEMENTERIAN NEGARA / LEMBAGA : 015 KEMENTERIAN KEUANGAN
2. UNIT ORGANISASI : 015.08 DITJEN PERBENDAHARAAN
3. PAGU : Rp.12.660.896.220.000
(DUA BELAS TRILIUN ENAM RATUS ENAM PULUH MILIAR DELAPAN RATUS SEMBILAN PULUH ENAM JUTA DUA RATUS DUA PULUH RIBU RUPIAH)

B. RINCIAN ALOKASI ANGGARAN PER SATKER

(dalam ribuan rupiah)

NO	KODE	PROGRAM / PROPINSI / SATKER / SUMBER DANA	KP KD DK TP UB	JENIS BELANJA				PAGU/TARGET PENDAPATAN	TERCATAT
				PEGAWAI	BARANG	MODAL	BANTUAN SOSIAL		
1	2	3	4	5	6	7	8	9=5+6+7+8	10
		Target Pendapatan						15.000	
	35	KALIMANTAN UTARA		909.300	7.140.297	2.037.081	0	10.086.678	0
	528235	KANTOR PELAYANAN PERBENDAHARAAN NEGARA TARAKAN	KD	296.480	1.519.588	165.323	0	1.981.391	0
	A00	RM		296.480	1.519.588	165.323	0	1.981.391	0
		Target Pendapatan						18.000	
	634991	KANTOR PELAYANAN PERBENDAHARAAN NEGARA NUNUKAN	KD	221.520	1.342.663	110.934	0	1.675.117	0
	A00	RM		221.520	1.342.663	110.934	0	1.675.117	0
		Target Pendapatan						12.500	
	662788	KANWIL DITJEN PERBENDAHARAAN PROVINSI KALIMANTAN UTARA	KD	233.200	2.702.500	982.931	0	3.918.631	0
	A00	RM		233.200	2.702.500	982.931	0	3.918.631	0
	662789	KANTOR PELAYANAN PERBENDAHARAAN NEGARA TANJUNG SELOR	KD	158.100	1.575.546	777.893	0	2.511.539	0
	A00	RM		158.100	1.575.546	777.893	0	2.511.539	0
		TOTAL		546.515.746	11.774.231.401	340.149.073	0	12.660.896.220	0
		RM		546.515.746	758.829.958	339.552.873	0	1.644.898.577	0
		BLU		0	11.015.401.443	596.200	0	11.015.997.643	0
		PENDAPATAN						11.557.645.354	

KETENTUAN

DIPA Induk ini dituangkan lebih lanjut ke dalam DIPA Petikan dan DIPA Petikan dimaksud berlaku sebagai dokumen pelaksanaan kegiatan Satker.

Jakarta, 05 Desember 2017
Direktur Jenderal Perbendaharaan



**DAFTAR ISIAN PELAKSANAAN ANGGARAN (DIPA) INDUK
TAHUN ANGGARAN 2018
NOMOR : DIPA-015.08-0/2018**



III. RENCANA PENARIKAN DANA DAN PERKIRAAN PENERIMAAN

A. IDENTITAS UNIT :

1. KEMENTERIAN NEGARA / LEMBAGA : 015 KEMENTERIAN KEUANGAN
2. UNIT ORGANISASI : 015.08 DITJEN PERBENDAHARAAN
3. PAGU : Rp.12.660.896.220.000

(DUA BELAS TRILIUN ENAM RATUS ENAM PULUH MILIAR DELAPAN RATUS SEMBILAN PULUH ENAM JUTA DUA RATUS DUA PULUH RIBU RUPIAH)

B. RENCANA PER PROGRAM

(dalam ribuan rupiah)

NO	KODE	URAIAN PROGRAM	PAGU	JANUARI	PEBRUARI	MARET	APRIL	MEI	JUNI	JULI	AGUSTUS	SEPTEMBER	OKTOBER	NOPEMBER	DESEMBER
1	015.08.09	Program Pengelolaan Perbendaharaan Negara													
		RENCANA PENARIKAN DANA	12.660.896.220	143.414.361	284.654.909	471.805.906	704.581.845	736.257.537	838.018.546	1.388.389.629	1.353.689.916	1.482.067.282	1.469.727.823	1.663.496.447	2.124.792.019
		PERKIRAAN / TARGET PENDAPATAN	7.468.000	622.335	622.335	622.335	622.335	622.335	622.335	622.335	622.335	622.335	622.335	622.335	622.315
2	015.08														
		PERKIRAAN / TARGET PENDAPATAN	11.550.177.354	962.514.780	962.514.780	962.514.780	962.514.780	962.514.780	962.514.780	962.514.780	962.514.780	962.514.780	962.514.780	962.514.780	962.514.774
		TOTAL RENCANA PENARIKAN DANA	12.660.896.220	143.414.361	284.654.909	471.805.906	704.581.845	736.257.537	838.018.546	1.388.389.629	1.353.689.916	1.482.067.282	1.469.727.823	1.663.496.447	2.124.792.019
		TOTAL PERKIRAAN / TARGET PENDAPATAN	11.557.645.354	963.137.115	963.137.115	963.137.115	963.137.115	963.137.115	963.137.115	963.137.115	963.137.115	963.137.115	963.137.115	963.137.115	963.137.089

Jakarta, 05 Desember 2017
Direktur Jenderal Perbendaharaan

MARWANTO HARJOWIRYONO
NIP 195906061983121001