



**SURAT PENGESAHAN DAFTAR ISIAN PELAKSANAAN ANGGARAN (SP-DIPA) INDUK  
TAHUN ANGGARAN 2018  
NOMOR : SP DIPA-015.09-0/2018**



DS:3004-7069-7209-9837

**A. DASAR HUKUM :**

1. UU No. 17 Tahun 2003 tentang Keuangan Negara.
2. UU No. 1 Tahun 2004 tentang Perbendaharaan Negara.
3. UU No. 15 Tahun 2017 tentang APBN TA 2018.

**B. DENGAN INI DISAHKAN ALOKASI ANGGARAN UNTUK :**

- |                                |   |                               |
|--------------------------------|---|-------------------------------|
| 1. KEMENTERIAN NEGARA/ LEMBAGA | : | 015 KEMENTERIAN KEUANGAN      |
| 2. UNIT ORGANISASI             | : | 015.09 DITJEN KEKAYAAN NEGARA |
| 3. PAGU                        | : | Rp.872.909.999.000            |

(DELAPAN RATUS TUJUH PULUH DUA MILIAR SEMBILAN RATUS SEMBILAN JUTA SEMBILAN RATUS SEMBILAN PULUH SEMBILAN RIBU RUPIAH)

**C. PERNYATAAN SYARAT DAN KETENTUAN(DISCLAIMER) :**

1. DIPA Induk yang telah disahkan ini lebih lanjut dituangkan kedalam DIPA Petikan untuk masing-masing Satker.
2. Pengesahan DIPA Induk sekaligus merupakan pengesahan DIPA Petikan.
3. DIPA Induk tidak berfungsi sebagai dasar pelaksanaan kegiatan atau dasar pencairan dana/pengesahan bagi Bendahara Umum Negara/Kuasa Bendahara Umum Negara.
4. Informasi mengenai Kuasa Pengguna Anggaran, Bendahara Pengeluaran dan Pejabat Penanda tangan SPM untuk masing-masing Satker terdapat pada DIPA Petikan.
5. Rencana Penarikan Dana dan Perkiraan Penerimaan yang tercantum dalam Halaman III DIPA Induk merupakan akumulasi rencana Penarikan Dana dan Perkiraan Penerimaan dari seluruh satker.
6. Tanggung jawab terhadap kebenaran alokasi yang tertuang dalam DIPA Induk sepenuhnya berada pada Pengguna Anggaran/Kuasa Pengguna Anggaran.
7. DIPA Induk ini berlaku sejak tanggal 1 Januari 2018 sampai dengan 31 Desember 2018.

Jakarta, 05 Desember 2017  
A.N MENTERI KEUANGAN  
DIREKTUR JENDERAL ANGGARAN

ASKOLANI  
NIP.196606111992021001



**DAFTAR ISIAN PELAKSANAAN ANGGARAN (DIPA) INDUK  
TAHUN ANGGARAN 2018  
NOMOR : DIPA-015.09-0/2018**



DS:3004-7069-7209-9837

**I. INFORMASI KINERJA DAN ANGGARAN PROGRAM**

Halaman : 1 dari 1

**A. IDENTITAS UNIT :**

1. KEMENTERIAN NEGARA / LEMBAGA	:	015 KEMENTERIAN KEUANGAN
2. UNIT ORGANISASI	:	015.09 DITJEN KEKAYAAN NEGARA
3. PAGU	:	Rp.872.909.999.000

(DELAPAN RATUS TUJUH PULUH DUA MILIAR SEMBILAN RATUS SEMBILAN JUTA SEMBILAN RATUS SEMBILAN PULUH SEMBILAN RIBU RUPIAH)

**B. KETERKAITAN DENGAN PROGRAM, SASARAN, STRATEGIS K/L, FUNGSI DAN PRIORITAS PEMBANGUNAN DALAM RKP :**

(dalam ribuan rupiah)

1. PROGRAM	:	10	Program Pengelolaan Kekayaan Negara, Penyelesaian Pengurusan Piutang Negara dan Pelayanan Lelang	872.909.999
2. SASARAN STRATEGIS	:	01	Terjaganya Kesenambungan Fiskal	
3. FUNGSI	:	01	PELAYANAN UMUM	872.909.999
SUB FUNGSI	:	0101	LEMBAGA EKSEKUTIF DAN LEGISLATIF, MASALAH KEUANGAN DAN FISKAL, SERTA URUSAN LUAR NEGERI	872.909.999

Jakarta, 05 Desember 2017  
Direktur Jenderal Kekayaan Negara

Ir. Isa Rachmatarwata, M. Math.,  
NIP. 196612301991021001



**DAFTAR ISIAN PELAKSANAAN ANGGARAN (DIPA) INDUK  
TAHUN ANGGARAN 2018  
NOMOR : DIPA-015.09-0/2018**



**I. INFORMASI KINERJA DAN ANGGARAN PROGRAM**

C. RINCIAN KINERJA PROGRAM DAN KEGIATAN :

(dalam ribuan rupiah)


KODE	PROGRAM / SASARAN PROGRAM / INDIKATOR KINERJA PROGRAM / OUTPUT PROGRAM / INDIKATOR OUTPUT PROGRAM KEGIATAN / SASARAN KEGIATAN / INDIKATOR KINERJA KEGIATAN / OUTPUT / INDIKATOR OUTPUT	TARGET / INDIKATOR	VOLUME / SATUAN	ALOKASI DANA
015.09.10	PROGRAM PENGELOLAAN KEKAYAAN NEGARA, PENYELESAIAN PENGURUSAN PIUTANG NEGARA DAN PELAYANAN LELANG SASARAN PROGRAM Terselenggaranya Pengelolaan Kekayaan Negara, Penyelesaian Pengurusan Piutang Negara dan Pelayanan Lelang yang Profesional, Tertib, Tepat Guna, dan Optimal Serta Mampu Membangun Citra Baik Bagi  INDIKATOR KINERJA PROGRAM 01 Rasio Utilisasi Aset terhadap Total Aset Tetap 02 Rasio Dana Aktif BUMN/Lembaga di Bawah Kemenkeu terhadap Total Ekuitas 03 Persentase Manfaat Ekonomi Pengelolaan Kekayaan Negara 04 Indeks Kepuasan Pengguna Layanan  OUTPUT PROGRAM 01 Regulasi di Bidang Pengelolaan Kekayaan Negara, Pengurusan Piutang Negara, dan Pelayanan Lelang  INDIKATOR OUTPUT PROGRAM 01 Indeks Penyelesaian Peraturan			872.909.999
		75% 3,04Rasio 100% 4,28Indeks		43.122.731
1708	KEGIATAN PERUMUSAN KEBIJAKAN, STANDARDISASI, BIMBINGAN TEKNIS DAN EVALUASI DI BIDANG BARANG MILIK NEGARA SASARAN KEGIATAN Terselenggaranya Pengelolaan Barang Milik Negara yang Profesional, Tertib, Optimal Serta Akuntabel INDIKATOR KINERJA KEGIATAN 01 Indeks Penyelesaian Peraturan di Bidang BMN 02 Deviasi Nilai Aset Tetap antara LBMN dengan LKPP  OUTPUT KEGIATAN 1708.001 Regulasi di Bidang Barang Milik Negara  INDIKATOR OUTPUT KEGIATAN 01 Indeks Penyelesaian Peraturan di Bidang BMN			7.040.255
		70Indeks 0,75%	7 Regulasi	833.755
		70 Indeks		

KETENTUAN

DIPA Induk ini dituangkan lebih lanjut ke dalam DIPA Petikan dan DIPA Petikan dimaksud berlaku sebagai dokumen pelaksanaan kegiatan Satker.



**DAFTAR ISIAN PELAKSANAAN ANGGARAN (DIPA) INDUK  
TAHUN ANGGARAN 2018  
NOMOR : DIPA-015.09-0/2018**



DS:3004-7069-7209-9837

**I. INFORMASI KINERJA DAN ANGGARAN PROGRAM**

C. RINCIAN KINERJA PROGRAM DAN KEGIATAN :

(dalam ribuan rupiah)

KODE	PROGRAM / SASARAN PROGRAM / INDIKATOR KINERJA PROGRAM / OUTPUT PROGRAM / INDIKATOR OUTPUT PROGRAM KEGIATAN / SASARAN KEGIATAN / INDIKATOR KINERJA KEGIATAN / OUTPUT / INDIKATOR OUTPUT	TARGET / INDIKATOR	VOLUME / SATUAN	ALOKASI DANA
1708.002	OUTPUT KEGIATAN Layanan Pengelolaan Barang Milik Negara  INDIKATOR OUTPUT KEGIATAN 01 Deviasi Nilai Aset Tetap antara LBMN dengan LKPP 02 Jumlah Bidang Tanah BMN yang Direkomendasikan untuk Disertifikatkan 03 Persentase Penelaahan RKBMN	0,75 % 3000 Bidang Tanah 70 %	4 Layanan	6.206.500
1709	KEGIATAN PERUMUSAN KEBIJAKAN, STANDARDISASI, BIMBINGAN TEKNIS, EVALUASI, DAN PENGELOLAAN KEKAYAAN NEGARA DIPISAHKAN SASARAN KEGIATAN  Terselenggaranya Pengelolaan Barang Milik Negara dan Kekayaan Negara yang Dipisahkan yang Profesional, Tertib, Optimal Serta Akuntabel INDIKATOR KINERJA KEGIATAN 01 Indeks Penyelesaian Peraturan di Bidang KND 02 Rata-Rata Indeks Kualitas Laporan Keuangan BA 999.03	70Indeks 4 (WTP)Indeks		3.861.243
1709.001	OUTPUT KEGIATAN Regulasi di Bidang Kekayaan Negara Dipisahkan  INDIKATOR OUTPUT KEGIATAN 01 Indeks Penyelesaian Peraturan di Bidang KND	70 Indeks	5 Regulasi	1.027.936
1709.002	OUTPUT KEGIATAN Layanan Pengelolaan Kekayaan Negara Dipisahkan  INDIKATOR OUTPUT KEGIATAN 01 Indeks Kinerja BUMN/Lembaga di Bawah Kemenkeu 02 Rata-Rata Indeks Kualitas Laporan Keuangan BA 999.03 03 Deviasi Proyeksi Perencanaan Kas Pemerintah Pusat	100 % 4 (WTP) Indeks 5 %	3 Layanan	2.833.307

KETENTUAN

DIPA Induk ini dituangkan lebih lanjut ke dalam DIPA Petikan dan DIPA Petikan dimaksud berlaku sebagai dokumen pelaksanaan kegiatan Satker.



**DAFTAR ISI ANGGARAN PELAKSANAAN (DIPA) INDIK**  
**TAHUN ANGGARAN 2018**  
**NOMOR : DIPA-015.09-0/2018**



DS:3004-7069-7209-9837

**I. INFORMASI KINERJA DAN ANGGARAN PROGRAM**

C. RINCIAN KINERJA PROGRAM DAN KEGIATAN :

(dalam ribuan rupiah)

KODE	PROGRAM / SASARAN PROGRAM / INDIKATOR KINERJA PROGRAM / OUTPUT PROGRAM / INDIKATOR OUTPUT PROGRAM KEGIATAN / SASARAN KEGIATAN / INDIKATOR KINERJA KEGIATAN / OUTPUT / INDIKATOR OUTPUT	TARGET / INDIKATOR	VOLUME / SATUAN	ALOKASI DANA
1710	KEGIATAN PERUMUSAN PERATURAN PERUNDANGAN, PEMBERIAN BANTUAN HUKUM SERTA PENYEDIAAN INFORMASI SASARAN KEGIATAN Mewujudkan Harmonisasi Peraturan, Pemberian Bantuan Hukum, Pendapat Hukum yang Efektif dan Efisien di Lingkungan DJKN Serta Mampu Menjadi Penyedia Layanan Kepentingan DJKN dan Mitra Strategis di Lingkungan Kementerian Keuangan INDIKATOR KINERJA KEGIATAN 01 Persentase Pemanfaatan Hasil Kajian dan Harmonisasi Peraturan 02 Rata-rata Indeks Ketepatan Waktu Penyediaan Informasi Publik 03 Persentase Penyelesaian Bantuan Hukum OUTPUT KEGIATAN			4.197.155
1710.001	Rekomendasi Harmonisasi Regulasi INDIKATOR OUTPUT KEGIATAN 01 Persentase Pemanfaatan Hasil Kajian dan Harmonisasi Peraturan 02 Persentase Pelaksanaan Evaluasi Peraturan 03 Persentase Dokumentasi Peraturan Perundangan yang Ditetapkan OUTPUT KEGIATAN		28 Rekomendasi	743.440
1710.002	Layanan Kehumasan INDIKATOR OUTPUT KEGIATAN 01 Rata-rata Indeks Ketepatan Waktu Penyediaan Informasi Publik 02 Indeks Efektivitas Layanan Kehumasan dan Edukasi 03 Indeks Kepuasan Pengguna Layanan Hukum dan Kehumasan OUTPUT KEGIATAN		7 Layanan	2.236.695
1710.003	Layanan Bantuan Hukum INDIKATOR OUTPUT KEGIATAN 01 Persentase Penyelesaian Bantuan Hukum		2 Layanan	1.217.020

KETENTUAN

DIPA Induk ini dituangkan lebih lanjut ke dalam DIPA Petikan dan DIPA Petikan dimaksud berlaku sebagai dokumen pelaksanaan kegiatan Satker.



**DAFTAR ISI AN PELAKSANAAN ANGGARAN (DIPA) INDUK  
TAHUN ANGGARAN 2018  
NOMOR : DIPA-015.09-0/2018**



**I. INFORMASI KINERJA DAN ANGGARAN PROGRAM**

C. RINCIAN KINERJA PROGRAM DAN KEGIATAN :

(dalam ribuan rupiah)

KODE	PROGRAM / SASARAN PROGRAM / INDIKATOR KINERJA PROGRAM / OUTPUT PROGRAM / INDIKATOR OUTPUT PROGRAM KEGIATAN / SASARAN KEGIATAN / INDIKATOR KINERJA KEGIATAN / OUTPUT / INDIKATOR OUTPUT	TARGET / INDIKATOR	VOLUME / SATUAN	ALOKASI DANA
	02 Persentase Pemberian Pendapat Hukum dan Analisis Hukum 03 Indeks Kepuasan Pengguna Layanan Hukum dan Kehumasan	100 % 4,28 Indeks		
1711	KEGIATAN PELAKSANAAN KEBIJAKAN DAN STANDARDISASI TEKNIS DI BIDANG PENGELOLAAN KEKAYAAN NEGARA DAN SISTEM INFORMASI SASARAN KEGIATAN Terselenggaranya Pengelolaan Kekayaan Negara Secara Professional, Efektif, Efisien, Transparan dan Dapat Dipertanggungjawabkan sekaligus Mampu Memberikan Layanan Informasi yang Terpercaya bagi Pemangku Kepentingan DJKN dan Mitra Strategis di Lingkungan INDIKATOR KINERJA KEGIATAN 01 Nilai Kekayaan Negara yang Diutilisasi 02 Persentase Implementasi Sistem Informasi yang Mendukung Proses Bisnis	105triliun rupiah 100%		17.043.652
1711.001	OUTPUT KEGIATAN Layanan Pengelolaan Kekayaan Negara INDIKATOR OUTPUT KEGIATAN 01 Nilai Kekayaan Negara yang Diutilisasi 02 Jumlah Penerimaan Kembali (recovery) yang Berasal dari Pengeluaran APBN 03 Indeks Kepuasan Pengguna Layanan		2 Layanan	6.732.518
1711.002	OUTPUT KEGIATAN Layanan Teknologi, Informasi dan Komunikasi INDIKATOR OUTPUT KEGIATAN 01 Persentase Implementasi Sistem Informasi yang Mendukung Proses Bisnis 02 Persentase Downtime Sistem TIK 03 Persentase Implementasi IT Service Management	105 triliun rupiah 183 miliar rupiah 4,28 indeks 100 % 1 % 80 %	2 Layanan	10.311.134

KETENTUAN

DIPA Induk ini dituangkan lebih lanjut ke dalam DIPA Petikan dan DIPA Petikan dimaksud berlaku sebagai dokumen pelaksanaan kegiatan Satker.



**DAFTAR ISI PELAKSANAAN ANGGARAN (DIPA) INDUK  
TAHUN ANGGARAN 2018  
NOMOR : DIPA-015.09-0/2018**



DS:3004-7069-7209-9837

**I. INFORMASI KINERJA DAN ANGGARAN PROGRAM**

C. RINCIAN KINERJA PROGRAM DAN KEGIATAN :

(dalam ribuan rupiah)

KODE	PROGRAM / SASARAN PROGRAM / INDIKATOR KINERJA PROGRAM / OUTPUT PROGRAM / INDIKATOR OUTPUT PROGRAM KEGIATAN / SASARAN KEGIATAN / INDIKATOR KINERJA KEGIATAN / OUTPUT / INDIKATOR OUTPUT	TARGET / INDIKATOR	VOLUME / SATUAN	ALOKASI DANA
1712	KEGIATAN PERUMUSAN KEBIJAKAN, STANDARDISASI, BIMBINGAN TEKNIS, EVALUASI DAN PENGAWASAN PELAKSANAAN LELANG SASARAN KEGIATAN  Terselenggaranya Pelayanan Lelang yang Profesional, Tertib, Tepat Guna dan Optimal serta Mampu Membangun Citra Baik bagi Stakeholder INDIKATOR KINERJA KEGIATAN 01 Indeks Penyelesaian Peraturan di Bidang Lelang 02 Persentase Hasil Lelang	70Indeks 100Persentase		3.404.410
1712.001	OUTPUT KEGIATAN Regulasi di Bidang Lelang  INDIKATOR OUTPUT KEGIATAN 01 Indeks Penyelesaian Peraturan di Bidang Lelang	70 Indeks	2 Regulasi	317.548
1712.002	OUTPUT KEGIATAN Layanan di Bidang Lelang  INDIKATOR OUTPUT KEGIATAN 01 Persentase Hasil Lelang 02 Indeks Kepuasan Pengguna Layanan 03 Persentase Kepatuhan Pelaporan oleh Balai Lelang	100 % 4,28 Indeks 60 %	3 Layanan	3.086.862
1713	KEGIATAN PERUMUSAN KEBIJAKAN, STANDARDISASI, BIMBINGAN TEKNIS, ANALISIS, SUPERVISI, EVALUASI DAN REKOMENDASI PENILAIAN SASARAN KEGIATAN  Terselenggaranya Pelaksanaan Penilaian Kekayaan Negara yang Efektif, Efisien, Transparan, dan Dapat Dipertanggungjawabkan INDIKATOR KINERJA KEGIATAN 01 Indeks Penyelesaian Peraturan di Bidang Penilaian 02 Indeks Penerapan Sistem Manajemen Mutu	70Indeks 2 (temuan)Indeks		3.379.303

KETENTUAN

DIPA Induk ini dituangkan lebih lanjut ke dalam DIPA Petikan dan DIPA Petikan dimaksud berlaku sebagai dokumen pelaksanaan kegiatan Satker.



**DAFTAR ISI AN PELAKSANAAN ANGGARAN (DIPA) INDUK  
TAHUN ANGGARAN 2018  
NOMOR : DIPA-015.09-0/2018**



DS:3004-7069-7209-9837

**I. INFORMASI KINERJA DAN ANGGARAN PROGRAM**

C. RINCIAN KINERJA PROGRAM DAN KEGIATAN :

(dalam ribuan rupiah)

KODE	PROGRAM / SASARAN PROGRAM / INDIKATOR KINERJA PROGRAM / OUTPUT PROGRAM / INDIKATOR OUTPUT PROGRAM KEGIATAN / SASARAN KEGIATAN / INDIKATOR KINERJA KEGIATAN / OUTPUT / INDIKATOR OUTPUT	TARGET / INDIKATOR	VOLUME / SATUAN	ALOKASI DANA
1713.001	03 Persentase Implementasi Sistem Informasi Penilaian OUTPUT KEGIATAN Regulasi di Bidang Penilaian INDIKATOR OUTPUT KEGIATAN	minor) 100%	9 Regulasi	825.089
1713.002	01 Indeks Penyelesaian Peraturan di Bidang Penilaian OUTPUT KEGIATAN Layanan di Bidang Penilaian INDIKATOR OUTPUT KEGIATAN	70 Indeks	2 Layanan	2.116.434
1713.003	01 Indeks Penerapan Sistem Manajemen Mutu 02 Nilai Rata-Rata Hasil Verifikasi Kompetensi Penilai 03 Indeks Kepuasan Pengguna Layanan OUTPUT KEGIATAN Data dan Informasi Penilaian INDIKATOR OUTPUT KEGIATAN	2 (temuan indeks minor) 65 Nilai 4,28 indeks	2 Data	437.780
1714	01 Persentase Implementasi Sistem Informasi Penilaian	100 %		
1714	KEGIATAN PERUMASAN KEBIJAKAN, STANDARDISASI, BIMBINGAN TEKNIS, PERENCANAAN, DAN EVALUASI ATAS PELAKSANAAN PENGURUSAN PIUTANG NEGARA DAN PENGELOLAAN KEKAYAAN NEGARA LAIN-LAIN SASARAN KEGIATAN  Terselenggaranya Penyelesaian Pengurusan Piutang Negara yang Profesional, Tertib, Tepat Guna dan Optimal serta Mampu Membangun Citra Baik bagi Stakeholder serta Mampu Menyediakan Data Piutang Negara Secara Komprehensif dan Kekayaan Negara Lain-Lain INDIKATOR KINERJA KEGIATAN			4.196.713
	01 Indeks Penyelesaian Peraturan di Bidang PNKNL	70Indeks		
	02 Persentase Hasil Pengurusan Piutang Negara	100%		

KETENTUAN

DIPA Induk ini dituangkan lebih lanjut ke dalam DIPA Petikan dan DIPA Petikan dimaksud berlaku sebagai dokumen pelaksanaan kegiatan Satker.





**DAFTAR ISI AN PELAKSANAAN ANGGARAN (DIPA) INDUK  
TAHUN ANGGARAN 2018  
NOMOR : DIPA-015.09-0/2018**



DS:3004-7069-7209-9837

**I. INFORMASI KINERJA DAN ANGGARAN PROGRAM**

C. RINCIAN KINERJA PROGRAM DAN KEGIATAN :

(dalam ribuan rupiah)

KODE	PROGRAM / SASARAN PROGRAM / INDIKATOR KINERJA PROGRAM / OUTPUT PROGRAM / INDIKATOR OUTPUT PROGRAM KEGIATAN / SASARAN KEGIATAN / INDIKATOR KINERJA KEGIATAN / OUTPUT / INDIKATOR OUTPUT	TARGET / INDIKATOR	VOLUME / SATUAN	ALOKASI DANA
1714.001	03 Nilai Kekayaan Negara yang Diutilisasi OUTPUT KEGIATAN Regulasi di Bidang Piutang Negara dan Kekayaan Negara Lain-Lain  INDIKATOR OUTPUT KEGIATAN	200 MiliarRupiah	5 Regulasi	1.414.638
1714.002	01 Indeks Penyelesaian Peraturan di Bidang PNKNL OUTPUT KEGIATAN Layanan di Bidang Piutang Negara  INDIKATOR OUTPUT KEGIATAN	70 Indeks	2 Layanan	1.245.801
1714.003	01 Persentase Hasil Pengurusan Piutang Negara 02 Persentase Penyelesaian Usul Penghapusan Piutang Negara Tepat Waktu OUTPUT KEGIATAN Layanan di Bidang Pengelolaan Kekayaan Negara Lain-Lain  INDIKATOR OUTPUT KEGIATAN	100 % 100 %	2 Layanan	1.536.274
	01 Nilai Kekayaan Negara yang Diutilisasi 02 Jumlah PNBPN dari Pengelolaan Aset BUN Lainnya 03 Indeks Kepuasan Pengguna Layanan	200 Miliar Rupiah 40 Miliar Rupiah 4,28 Indeks		
02	OUTPUT PROGRAM Layanan di Bidang Pengelolaan Kekayaan Negara, Pengurusan Piutang Negara, dan Pelayanan Lelang  INDIKATOR OUTPUT PROGRAM			829.787.268
	01 Deviasi Nilai Aset Tetap antara LBMN dengan LKPP 02 Rata-Rata Indeks Kualitas Laporan Keuangan BA 999.03 dan BA 999.99 03 Persentase Hasil Pengurusan Piutang Negara 04 Persentase Hasil Lelang	0,75% 4 (WTP)Indeks 100% 100%		

KETENTUAN

DIPA Induk ini dituangkan lebih lanjut ke dalam DIPA Petikan dan DIPA Petikan dimaksud berlaku sebagai dokumen pelaksanaan kegiatan Satker.



**DAFTAR ISIAN PELAKSANAAN ANGGARAN (DIPA) INDUK  
TAHUN ANGGARAN 2018  
NOMOR : DIPA-015.09-0/2018**



DS:3004-7069-7209-9837

**I. INFORMASI KINERJA DAN ANGGARAN PROGRAM**

C. RINCIAN KINERJA PROGRAM DAN KEGIATAN :

(dalam ribuan rupiah)

KODE	PROGRAM / SASARAN PROGRAM / INDIKATOR KINERJA PROGRAM / OUTPUT PROGRAM / INDIKATOR OUTPUT PROGRAM KEGIATAN / SASARAN KEGIATAN / INDIKATOR KINERJA KEGIATAN / OUTPUT / INDIKATOR OUTPUT	TARGET / INDIKATOR	VOLUME / SATUAN	ALOKASI DANA
1715	KEGIATAN PENGELOLAAN KEKAYAAN NEGARA, PENYELESAIAN PENGURUSAN PIUTANG NEGARA DAN PELAYANAN LELANG DI WILAYAH KERJA KANWIL DJKN SASARAN KEGIATAN  Terselenggaranya Pengelolaan Kekayaan Negara, Penyelesaian Pengurusan Piutang Negara dan Pelayanan Lelang yang Profesional, Tertib, Tepat Guna, dan Optimal Serta mampu membangun citra baik bagi Stakeholder di Wilayah Kerja Kanwil DJKN INDIKATOR KINERJA KEGIATAN 01 Persentase Nilai Kekayaan Negara yang Diutilisasi 02 Persentase Hasil Pengurusan Piutang Negara 03 Persentase Hasil Lelang 04 Persentase Kualitas Pelaksanaan Anggaran OUTPUT KEGIATAN			173.835.758
1715.001	Layanan Pengelolaan Kekayaan Negara sesuai Kewenangan Kanwil DJKN INDIKATOR OUTPUT KEGIATAN 01 Persentase Nilai Kekayaan Negara yang Diutilisasi 02 Indeks Kepuasan Pengguna Layanan 03 Rata-rata Indeks Ketepatan Waktu Penyampaian Laporan Wasdal BMN OUTPUT KEGIATAN		2 Layanan	32.241.308
1715.002	Layanan Pengurusan Piutang Negara sesuai Kewenangan Kanwil DJKN INDIKATOR OUTPUT KEGIATAN 01 Persentase Hasil Pengurusan Piutang Negara 02 Indeks Kepuasan Pengguna Layanan OUTPUT KEGIATAN		2 Layanan	2.473.271
1715.003	Layanan Lelang sesuai Kewenangan Kanwil DJKN INDIKATOR OUTPUT KEGIATAN 01 Persentase Hasil Lelang		3 Layanan	1.746.505

KETENTUAN

DIPA Induk ini dituangkan lebih lanjut ke dalam DIPA Petikan dan DIPA Petikan dimaksud berlaku sebagai dokumen pelaksanaan kegiatan Satker.



**DAFTAR ISI AN PELAKSANAAN ANGGARAN (DIPA) INDUK  
TAHUN ANGGARAN 2018  
NOMOR : DIPA-015.09-0/2018**



DS:3004-7069-7209-9837

**I. INFORMASI KINERJA DAN ANGGARAN PROGRAM**

C. RINCIAN KINERJA PROGRAM DAN KEGIATAN :

(dalam ribuan rupiah)


KODE	PROGRAM / SASARAN PROGRAM / INDIKATOR KINERJA PROGRAM / OUTPUT PROGRAM / INDIKATOR OUTPUT PROGRAM KEGIATAN / SASARAN KEGIATAN / INDIKATOR KINERJA KEGIATAN / OUTPUT / INDIKATOR OUTPUT	TARGET / INDIKATOR	VOLUME / SATUAN	ALOKASI DANA
1715.951	02 Persentase Pencapaian Frekuensi Lelang 03 Indeks Kepuasan Pengguna Layanan OUTPUT KEGIATAN Layanan Internal (Overhead) INDIKATOR OUTPUT KEGIATAN	100 % 4,28 indeks	19 Layanan	45.177.619
1715.994	01 Persentase Kualitas Pelaksanaan Anggaran OUTPUT KEGIATAN Layanan Perkantoran INDIKATOR OUTPUT KEGIATAN	95 %	204 Layanan	92.197.055
1716	01 Persentase Kualitas Pelaksanaan Anggaran	95 %		
1716	KEGIATAN PENGELOLAAN KEKAYAAN NEGARA, PENYELESAIAN PENGURUSAN PIUTANG NEGARA DAN PELAYANAN LELANG DI WILAYAH KERJA KPKNL SASARAN KEGIATAN  Terselenggaranya Pengelolaan Kekayaan Negara, Penyelesaian Pengurusan Piutang Negara dan Pelayanan Lelang yang Profesional, Tertib, Tepat Guna, dan Optimal Serta mampu membangun citra baik bagi Stakeholder Wilayah Kerja KPKNL INDIKATOR KINERJA KEGIATAN			399.840.030
1716.001	01 Persentase Nilai Kekayaan Negara yang Diutilisasi 02 Persentase Hasil Pengurusan Piutang Negara 03 Persentase Hasil Lelang 04 Persentase Kualitas Pelaksanaan Anggaran OUTPUT KEGIATAN Layanan Pengelolaan Kekayaan Negara sesuai Kewenangan KPKNL INDIKATOR OUTPUT KEGIATAN	100% 100% 100% 95%	12 Bulan Layanan	112.753.110
	01 Persentase Nilai Kekayaan Negara yang Diutilisasi	100 %		

**KETENTUAN**

DIPA Induk ini dituangkan lebih lanjut ke dalam DIPA Petikan dan DIPA Petikan dimaksud berlaku sebagai dokumen pelaksanaan kegiatan Satker.



**DAFTAR ISI PELAKSANAAN ANGGARAN (DIPA) INDUK  
TAHUN ANGGARAN 2018  
NOMOR : DIPA-015.09-0/2018**



**I. INFORMASI KINERJA DAN ANGGARAN PROGRAM**

C. RINCIAN KINERJA PROGRAM DAN KEGIATAN :

(dalam ribuan rupiah)

KODE	PROGRAM / SASARAN PROGRAM / INDIKATOR KINERJA PROGRAM / OUTPUT PROGRAM / INDIKATOR OUTPUT PROGRAM KEGIATAN / SASARAN KEGIATAN / INDIKATOR KINERJA KEGIATAN / OUTPUT / INDIKATOR OUTPUT	TARGET / INDIKATOR	VOLUME / SATUAN	ALOKASI DANA
1716.002	02 Indeks Kepuasan Pengguna Layanan 03 Rata-rata Indeks Ketepatan Waktu Penyampaian Laporan Wasdal BMN OUTPUT KEGIATAN Layanan Pengurusan Piutang Negara sesuai Kewenangan KPKNL INDIKATOR OUTPUT KEGIATAN	4,28 Indeks 75 Indeks	12 Bulan Layanan	7.515.437
1716.003	01 Persentase Hasil Pengurusan Piutang Negara 02 Indeks Kepuasan Pengguna Layanan OUTPUT KEGIATAN Layanan Lelang sesuai Kewenangan KPKNL INDIKATOR OUTPUT KEGIATAN	100 Persentase 4,28 Indeks	12 Bulan Layanan	8.189.646
1716.951	01 Persentase Hasil Lelang 02 Persentase Pencapaian Frekuensi Lelang 03 Indeks Kepuasan Pengguna Layanan OUTPUT KEGIATAN Layanan Internal (Overhead) INDIKATOR OUTPUT KEGIATAN	100 Persentase 100 Persentase 4,28 Indeks	112,2 Layanan	34.042.764
1716.994	01 Persentase Kualitas Pelaksanaan Anggaran OUTPUT KEGIATAN Layanan Perkantoran INDIKATOR OUTPUT KEGIATAN	95 Persentase	852 Layanan	237.339.073

KETENTUAN

DIPA Induk ini dituangkan lebih lanjut ke dalam DIPA Petikan dan DIPA Petikan dimaksud berlaku sebagai dokumen pelaksanaan kegiatan Satker.



**DAFTAR ISIAN PELAKSANAAN ANGGARAN (DIPA) INDUK  
TAHUN ANGGARAN 2018  
NOMOR : DIPA-015.09-0/2018**



DS:3004-7069-7209-9837

**I. INFORMASI KINERJA DAN ANGGARAN PROGRAM**

C. RINCIAN KINERJA PROGRAM DAN KEGIATAN :

(dalam ribuan rupiah)

KODE	PROGRAM / SASARAN PROGRAM / INDIKATOR KINERJA PROGRAM / OUTPUT PROGRAM / INDIKATOR OUTPUT PROGRAM KEGIATAN / SASARAN KEGIATAN / INDIKATOR KINERJA KEGIATAN / OUTPUT / INDIKATOR OUTPUT	TARGET / INDIKATOR	VOLUME / SATUAN	ALOKASI DANA
1717	KEGIATAN DUKUNGAN MANAJEMEN DAN DUKUNGAN TEKNIS LAINNYA DITJEN KEKAYAAN NEGARA SASARAN KEGIATAN Memberikan Pelayanan Terbaik Kepada Semua Unsur Direktorat Jenderal Kekayaan Negara Untuk Memperlancar Pelaksanaan Tugas INDIKATOR KINERJA KEGIATAN 01 Indeks Tata Kelola Organisasi 02 Persentase Kualitas Pelaksanaan Anggaran	76 indeks 95%		152.558.480
1717.950	OUTPUT KEGIATAN Layanan Dukungan Manajemen Eselon I INDIKATOR OUTPUT KEGIATAN 01 Indeks Kepuasan Pengguna Layanan 02 Indeks Tata Kelola Organisasi 03 Persentase Pemenuhan Standar Soft dan Hard Competency	4,28 indeks 76 indeks 92%	5 layanan	53.807.416
1717.951	OUTPUT KEGIATAN Layanan Internal (Overhead) INDIKATOR OUTPUT KEGIATAN 01 Persentase Kualitas Pelaksanaan Anggaran	95%	1 Layanan	20.537.535
1717.994	OUTPUT KEGIATAN Layanan Perkantoran INDIKATOR OUTPUT KEGIATAN 01 Persentase Kualitas Pelaksanaan Anggaran	95%	12 Layanan	78.213.529
5925	KEGIATAN PENGELOLAAN BARANG MILIK NEGARA PADA PENGELOLA BARANG SASARAN KEGIATAN			103.553.000

KETENTUAN

DIPA Induk ini dituangkan lebih lanjut ke dalam DIPA Petikan dan DIPA Petikan dimaksud berlaku sebagai dokumen pelaksanaan kegiatan Satker.



**DAFTAR ISI AN PELAKSANAAN ANGGARAN (DIPA) INDIK  
TAHUN ANGGARAN 2018  
NOMOR : DIPA-015.09-0/2018**



DS:3004-7069-7209-9837

**I. INFORMASI KINERJA DAN ANGGARAN PROGRAM**

C. RINCIAN KINERJA PROGRAM DAN KEGIATAN :

(dalam ribuan rupiah)

KODE	PROGRAM / SASARAN PROGRAM / INDIKATOR KINERJA PROGRAM / OUTPUT PROGRAM / INDIKATOR OUTPUT PROGRAM KEGIATAN / SASARAN KEGIATAN / INDIKATOR KINERJA KEGIATAN / OUTPUT / INDIKATOR OUTPUT	TARGET / INDIKATOR	VOLUME / SATUAN	ALOKASI DANA
	Terselenggaranya Pengelolaan Barang Milik Negara pada Pengelola Barang yang Profesional, Tertib, Optimal dan Akuntabel INDIKATOR KINERJA KEGIATAN 01 Persentase Realisasi Economic Return terhadap Target 02 Persentase Pemenuhan Tenaga Ahli 03 Persentase Kualitas Pelaksanaan Anggaran OUTPUT KEGIATAN 5925.001 Layanan Manajemen Aset INDIKATOR OUTPUT KEGIATAN 01 Persentase Realisasi Economic Return terhadap Target 02 Rata-rata Tingkat Kesiapan Aset yang akan Diutilisasi	100% 55% 95%	3 Layanan	43.673.935
5925.002	OUTPUT KEGIATAN Layanan Dukungan Manajemen LMAN INDIKATOR OUTPUT KEGIATAN 01 Persentase Pemenuhan Tenaga Ahli	100 % 2 Kuadran	3 Layanan	3.277.362
5925.951	OUTPUT KEGIATAN Layanan Internal (Overhead) INDIKATOR OUTPUT KEGIATAN 01 Persentase Kualitas Pelaksanaan Anggaran	55 % 95 %	1 Layanan	23.822.772
5925.994	OUTPUT KEGIATAN Layanan Perkantoran INDIKATOR OUTPUT KEGIATAN 01 Persentase Kualitas Pelaksanaan Anggaran	95 % 95 %	1 Layanan	32.778.931

KETENTUAN

DIPA Induk ini dituangkan lebih lanjut ke dalam DIPA Petikan dan DIPA Petikan dimaksud berlaku sebagai dokumen pelaksanaan kegiatan Satker.

Jakarta, 05 Desember 2017  
Direktur Jenderal Kekayaan Negara

Ir. Isa Rachmatarwata, M. Math.,  
NIP. 196612301991021001



**DAFTAR ISIAN PELAKSANAAN ANGGARAN (DIPA) INDUK  
TAHUN ANGGARAN 2018  
NOMOR : DIPA-015.09-0/2018**



**II. RINCIAN ALOKASI ANGGARAN PER SATKER**

**A. IDENTITAS UNIT :**

1. KEMENTERIAN NEGARA / LEMBAGA : 015 KEMENTERIAN KEUANGAN  
2. UNIT ORGANISASI : 015.09 DITJEN KEKAYAAN NEGARA  
3. PAGU : Rp.872.909.999.000

(DELAPAN RATUS TUJUH PULUH DUA MILIAR SEMBILAN RATUS SEMBILAN JUTA SEMBILAN RATUS SEMBILAN PULUH SEMBILAN RIBU RUPIAH)

**B. RINCIAN ALOKASI ANGGARAN PER SATKER**

(dalam ribuan rupiah)


NO	KODE	PROGRAM / PROPINSI / SATKER / SUMBER DANA	KP KD DK TP UB	JENIS BELANJA				PAGU/TARGET PENDAPATAN	TERCATAT
				PEGAWAI	BARANG	MODAL	BANTUAN SOSIAL		
1	2	3	4	5	6	7	8	9=5+6+7+8	10
	015.09.10	Program Pengelolaan Kekayaan Negara, Penyelesaian Pengurusan Piutang Negara dan Pelayanan Lelang		242.936.922	511.170.660	118.802.417	0	872.909.999	0
	01	DKI JAKARTA		61.872.780	237.635.618	53.450.528	0	352.958.926	0
	119312	KANTOR PELAYANAN KEKAYAAN NEGARA DAN LELANG JAKARTA V	KD	2.611.876	3.908.188	30.449	0	6.550.513	0
	A00	RM		2.611.876	3.908.188	30.449	0	6.550.513	0
		Target Pendapatan						21.282.456	
	411792	KANTOR PUSAT DJKN	KP	46.025.541	126.243.035	23.412.635	0	195.681.211	0
	A00	RM		46.025.541	126.243.035	23.412.635	0	195.681.211	0
	411852	KANWIL DJKN JAKARTA	KD	3.922.112	9.212.815	6.040.838	0	19.175.765	0
	A00	RM		3.922.112	9.212.815	6.040.838	0	19.175.765	0
		Target Pendapatan						30.462.000	
	537721	KANTOR PELAYANAN KEKAYAAN NEGARA DAN LELANG JAKARTA I	KD	2.157.833	9.646.543	75.250	0	11.879.626	0
	A00	RM		2.157.833	9.646.543	75.250	0	11.879.626	0
		Target Pendapatan						14.158.978	
	537916	KANTOR PELAYANAN KEKAYAAN NEGARA DAN LELANG JAKARTA III	KD	2.554.422	4.457.889	21.494	0	7.033.805	0
	A00	RM		2.554.422	4.457.889	21.494	0	7.033.805	0
		Target Pendapatan						6.493.925	
	537937	KANTOR PELAYANAN KEKAYAAN NEGARA DAN LELANG JAKARTA IV	KD	2.383.943	2.157.320	15.900	0	4.557.163	0
	A00	RM		2.383.943	2.157.320	15.900	0	4.557.163	0
		Target Pendapatan						24.310.339	

**KETENTUAN**

DIPA Induk ini dituangkan lebih lanjut ke dalam DIPA Petikan dan DIPA Petikan dimaksud berlaku sebagai dokumen pelaksanaan kegiatan Satker.



DAFTAR ISIAN PELAKSANAAN ANGGARAN (DIPA) INDUK  
TAHUN ANGGARAN 2018  
NOMOR : DIPA-015.09-0/2018



II. RINCIAN ALOKASI ANGGARAN PER SATKER

A. IDENTITAS UNIT :

1. KEMENTERIAN NEGARA / LEMBAGA : 015 KEMENTERIAN KEUANGAN  
2. UNIT ORGANISASI : 015.09 DITJEN KEKAYAAN NEGARA  
3. PAGU : Rp.872.909.999.000

(DELAPAN RATUS TUJUH PULUH DUA MILIAR SEMBILAN RATUS SEMBILAN JUTA SEMBILAN RATUS SEMBILAN PULUH SEMBILAN RIBU RUPIAH)

B. RINCIAN ALOKASI ANGGARAN PER SATKER

(dalam ribuan rupiah)

NO	KODE	PROGRAM / PROPINSI / SATKER / SUMBER DANA	KP KD DK TP UB	JENIS BELANJA				PAGU/TARGET PENDAPATAN	TERCATAT
				PEGAWAI	BARANG	MODAL	BANTUAN SOSIAL		
1	2	3	4	5	6	7	8	9=5+6+7+8	10
	604442	KANTOR PELAYANAN KEKAYAAN NEGARA DAN LELANG JAKARTA II	KD	2.217.053	2.279.600	31.190	0	4.527.843	0
	A00	RM		2.217.053	2.279.600	31.190	0	4.527.843	0
		Target Pendapatan						7.901.867	
	604445	LEMBAGA MANAJEMEN ASET NEGARA	KP	0	79.730.228	23.822.772	0	103.553.000	0
	F00	BLU		0	79.730.228	23.822.772	0	103.553.000	0
		Target Pendapatan						550.606.020	
	02	JAWA BARAT		17.890.515	21.023.375	1.663.670	0	40.577.560	0
	119393	KANTOR PELAYANAN KEKAYAAN NEGARA DAN LELANG CIREBON	KD	2.154.957	2.565.276	449.000	0	5.169.233	0
	A00	RM		2.154.957	2.565.276	449.000	0	5.169.233	0
		Target Pendapatan						2.377.697	
	411812	KANWIL DJKN BANDUNG	KD	3.899.207	4.614.936	108.527	0	8.622.670	0
	A00	RM		3.899.207	4.614.936	108.527	0	8.622.670	0
		Target Pendapatan						884.000	
	506208	KANTOR PELAYANAN KEKAYAAN NEGARA DAN LELANG PURWAKARTA	KD	1.825.395	2.448.228	31.980	0	4.305.603	0
	A00	RM		1.825.395	2.448.228	31.980	0	4.305.603	0
		Target Pendapatan						4.134.645	
	525343	KANTOR PELAYANAN KEKAYAAN NEGARA DAN LELANG TASIKMALAYA	KD	2.090.304	2.525.741	675.063	0	5.291.108	0
	A00	RM		2.090.304	2.525.741	675.063	0	5.291.108	0
		Target Pendapatan						11.948.238	

KETENTUAN

DIPA Induk ini dituangkan lebih lanjut ke dalam DIPA Petikan dan DIPA Petikan dimaksud berlaku sebagai dokumen pelaksanaan kegiatan Satker.





DAFTAR ISIAN PELAKSANAAN ANGGARAN (DIPA) INDUK  
TAHUN ANGGARAN 2018  
NOMOR : DIPA-015.09-0/2018



DS:3004-7069-7209-9837

II. RINCIAN ALOKASI ANGGARAN PER SATKER

A. IDENTITAS UNIT :

1. KEMENTERIAN NEGARA / LEMBAGA : 015 KEMENTERIAN KEUANGAN  
2. UNIT ORGANISASI : 015.09 DITJEN KEKAYAAN NEGARA  
3. PAGU : Rp.872.909.999.000

(DELAPAN RATUS TUJUH PULUH DUA MILIAR SEMBILAN RATUS SEMBILAN JUTA SEMBILAN RATUS SEMBILAN PULUH SEMBILAN RIBU RUPIAH)

B. RINCIAN ALOKASI ANGGARAN PER SATKER

(dalam ribuan rupiah)

NO	KODE	PROGRAM / PROPINSI / SATKER / SUMBER DANA	KP KD DK TP UB	JENIS BELANJA				PAGU/TARGET PENDAPATAN	TERCATAT
				PEGAWAI	BARANG	MODAL	BANTUAN SOSIAL		
1	2	3	4	5	6	7	8	9=5+6+7+8	10
	537738	KANTOR PELAYANAN KEKAYAAN NEGARA DAN LELANG BANDUNG I	KD	2.690.583	3.915.217	99.300	0	6.705.100	0
	A00	RM		2.690.583	3.915.217	99.300	0	6.705.100	0
		Target Pendapatan						23.385.700	
	537759	KANTOR PELAYANAN KEKAYAAN NEGARA DAN LELANG BOGOR	KD	2.716.584	2.589.607	152.600	0	5.458.791	0
	A00	RM		2.716.584	2.589.607	152.600	0	5.458.791	0
		Target Pendapatan						18.888.760	
	604460	KANTOR PELAYANAN KEKAYAAN NEGARA DAN LELANG BEKASI	KD	2.513.485	2.364.370	147.200	0	5.025.055	0
	A00	RM		2.513.485	2.364.370	147.200	0	5.025.055	0
		Target Pendapatan						10.993.916	
	03	JAWA TENGAH		18.092.929	18.606.544	2.428.513	0	39.127.986	0
	119511	KANTOR PELAYANAN KEKAYAAN NEGARA DAN LELANG SURAKARTA	KD	2.760.681	4.338.968	1.695.986	0	8.795.635	0
	A00	RM		2.760.681	4.338.968	1.695.986	0	8.795.635	0
		Target Pendapatan						5.061.371	
	411786	KANTOR PELAYANAN KEKAYAAN NEGARA DAN LELANG TEGAL	KD	2.227.574	1.969.603	410.710	0	4.607.887	0
	A00	RM		2.227.574	1.969.603	410.710	0	4.607.887	0
		Target Pendapatan						2.508.225	
	411821	KANWIL DJKN JAWA TENGAH DAN D.I YOGYAKARTA	KD	4.841.227	4.078.405	99.794	0	9.019.426	0
	A00	RM		4.841.227	4.078.405	99.794	0	9.019.426	0
	506239	KANTOR PELAYANAN KEKAYAAN NEGARA DAN LELANG PEKALONGAN	KD	2.107.928	2.206.747	48.193	0	4.362.868	0

KETENTUAN

DIPA Induk ini dituangkan lebih lanjut ke dalam DIPA Petikan dan DIPA Petikan dimaksud berlaku sebagai dokumen pelaksanaan kegiatan Satker.



**DAFTAR ISIAN PELAKSANAAN ANGGARAN (DIPA) INDUK  
TAHUN ANGGARAN 2018  
NOMOR : DIPA-015.09-0/2018**



DS:3004-7069-7209-9837

**II. RINCIAN ALOKASI ANGGARAN PER SATKER**

**A. IDENTITAS UNIT :**

1. KEMENTERIAN NEGARA / LEMBAGA : 015 KEMENTERIAN KEUANGAN  
2. UNIT ORGANISASI : 015.09 DITJEN KEKAYAAN NEGARA  
3. PAGU : Rp.872.909.999.000  
(DELAPAN RATUS TUJUH PULUH DUA MILIAR SEMBILAN RATUS SEMBILAN JUTA SEMBILAN RATUS SEMBILAN PULUH SEMBILAN RIBU RUPIAH)

**B. RINCIAN ALOKASI ANGGARAN PER SATKER**

(dalam ribuan rupiah)

NO	KODE	PROGRAM / PROPINSI / SATKER / SUMBER DANA	KP KD DK TP UB	JENIS BELANJA				PAGU/TARGET PENDAPATAN	TERCATAT
				PEGAWAI	BARANG	MODAL	BANTUAN SOSIAL		
1	2	3	4	5	6	7	8	9=5+6+7+8	10
	A00	RM		2.107.928	2.206.747	48.193	0	4.362.868	0
		Target Pendapatan						2.548.355	
	537763	KANTOR PELAYANAN KEKAYAAN NEGARA DAN LELANG SEMARANG	KD	2.961.030	3.135.726	70.930	0	6.167.686	0
	A00	RM		2.961.030	3.135.726	70.930	0	6.167.686	0
		Target Pendapatan						11.174.994	
	537770	KANTOR PELAYANAN KEKAYAAN NEGARA DAN LELANG PURWOKERTO	KD	3.194.489	2.877.095	102.900	0	6.174.484	0
	A00	RM		3.194.489	2.877.095	102.900	0	6.174.484	0
		Target Pendapatan						3.002.629	
	04	DI YOGYAKARTA		2.695.290	4.795.910	3.042.948	0	10.534.148	0
	537784	KANTOR PELAYANAN KEKAYAAN NEGARA DAN LELANG YOGYAKARTA	KD	2.695.290	4.795.910	3.042.948	0	10.534.148	0
	A00	RM		2.695.290	4.795.910	3.042.948	0	10.534.148	0
		Target Pendapatan						4.364.448	
	05	JAWA TIMUR		18.484.660	28.882.421	2.391.837	0	49.758.918	0
	411837	KANWIL DJKN SURABAYA	KD	4.345.711	4.623.476	1.403.173	0	10.372.360	0
	A00	RM		4.345.711	4.623.476	1.403.173	0	10.372.360	0
		Target Pendapatan						4.139.000	
	506276	KANTOR PELAYANAN KEKAYAAN NEGARA DAN LELANG SIDOARJO	KD	2.725.855	2.339.249	75.570	0	5.140.674	0
	A00	RM		2.725.855	2.339.249	75.570	0	5.140.674	0
		Target Pendapatan						7.608.861	

**KETENTUAN**

DIPA Induk ini dituangkan lebih lanjut ke dalam DIPA Petikan dan DIPA Petikan dimaksud berlaku sebagai dokumen pelaksanaan kegiatan Satker.



**DAFTAR ISIAN PELAKSANAAN ANGGARAN (DIPA) INDUK  
TAHUN ANGGARAN 2018  
NOMOR : DIPA-015.09-0/2018**



**II. RINCIAN ALOKASI ANGGARAN PER SATKER**

**A. IDENTITAS UNIT :**

1. KEMENTERIAN NEGARA / LEMBAGA : 015 KEMENTERIAN KEUANGAN  
2. UNIT ORGANISASI : 015.09 DITJEN KEKAYAAN NEGARA  
3. PAGU : Rp.872.909.999.000

(DELAPAN RATUS TUJUH PULUH DUA MILIAR SEMBILAN RATUS SEMBILAN JUTA SEMBILAN RATUS SEMBILAN PULUH SEMBILAN RIBU RUPIAH)

**B. RINCIAN ALOKASI ANGGARAN PER SATKER**

(dalam ribuan rupiah)


NO	KODE	PROGRAM / PROPINSI / SATKER / SUMBER DANA	KP KD DK TP UB	JENIS BELANJA				PAGU/TARGET PENDAPATAN	TERCATAT
				PEGAWAI	BARANG	MODAL	BANTUAN SOSIAL		
1	2	3	4	5	6	7	8	9=5+6+7+8	10
	506282	KANTOR PELAYANAN KEKAYAAN NEGARA DAN LELANG PAMEKASAN	KD	1.698.433	2.366.111	137.135	0	4.201.679	0
	A00	RM		1.698.433	2.366.111	137.135	0	4.201.679	0
		Target Pendapatan						704.878	
	537791	KANTOR PELAYANAN KEKAYAAN NEGARA DAN LELANG SURABAYA I	KD	2.996.347	9.570.832	99.959	0	12.667.138	0
	A00	RM		2.996.347	9.570.832	99.959	0	12.667.138	0
		Target Pendapatan						13.994.068	
	537810	KANTOR PELAYANAN KEKAYAAN NEGARA DAN LELANG MALANG	KD	2.281.724	4.486.356	509.400	0	7.277.480	0
	A00	RM		2.281.724	4.486.356	509.400	0	7.277.480	0
		Target Pendapatan						6.420.634	
	537920	KANTOR PELAYANAN KEKAYAAN NEGARA DAN LELANG MADIUN	KD	2.231.917	2.720.282	57.000	0	5.009.199	0
	A00	RM		2.231.917	2.720.282	57.000	0	5.009.199	0
		Target Pendapatan						2.411.649	
	538140	KANTOR PELAYANAN KEKAYAAN NEGARA DAN LELANG JEMBER	KD	2.204.673	2.776.115	109.600	0	5.090.388	0
	A00	RM		2.204.673	2.776.115	109.600	0	5.090.388	0
		Target Pendapatan						3.911.035	
	06	ACEH		6.113.476	11.966.583	269.450	0	18.349.509	0
	506050	KANWIL DJKN BANDA ACEH	KD	2.931.769	3.087.322	47.700	0	6.066.791	0
	A00	RM		2.931.769	3.087.322	47.700	0	6.066.791	0
		Target Pendapatan						11.000	

**KETENTUAN**

DIPA Induk ini dituangkan lebih lanjut ke dalam DIPA Petikan dan DIPA Petikan dimaksud berlaku sebagai dokumen pelaksanaan kegiatan Satker.



**DAFTAR ISI AN PELAKSANAAN ANGGARAN (DIPA) INDUK  
TAHUN ANGGARAN 2018  
NOMOR : DIPA-015.09-0/2018**



**II. RINCIAN ALOKASI ANGGARAN PER SATKER**

**A. IDENTITAS UNIT :**

1. KEMENTERIAN NEGARA / LEMBAGA : 015 KEMENTERIAN KEUANGAN  
2. UNIT ORGANISASI : 015.09 DITJEN KEKAYAAN NEGARA  
3. PAGU : Rp.872.909.999.000

(DELAPAN RATUS TUJUH PULUH DUA MILIAR SEMBILAN RATUS SEMBILAN JUTA SEMBILAN RATUS SEMBILAN PULUH SEMBILAN RIBU RUPIAH)

**B. RINCIAN ALOKASI ANGGARAN PER SATKER**

(dalam ribuan rupiah)

NO	KODE	PROGRAM / PROPINSI / SATKER / SUMBER DANA	KP KD DK TP UB	JENIS BELANJA				PAGU/TARGET PENDAPATAN	TERCATAT
				PEGAWAI	BARANG	MODAL	BANTUAN SOSIAL		
1	2	3	4	5	6	7	8	9=5+6+7+8	10
	506069	KANTOR PELAYANAN KEKAYAAN NEGARA DAN LELANG LHOKEUMAWA	KD	1.197.104	2.652.238	178.750	0	4.028.092	0
	A00	RM		1.197.104	2.652.238	178.750	0	4.028.092	0
		Target Pendapatan						513.839	
	537827	KANTOR PELAYANAN KEKAYAAN NEGARA DAN LELANG BANDA ACEH	KD	1.984.603	6.227.023	43.000	0	8.254.626	0
	A00	RM		1.984.603	6.227.023	43.000	0	8.254.626	0
		Target Pendapatan						718.501	
	07	SUMATERA UTARA		10.067.979	17.251.043	2.661.760	0	29.980.782	0
	119703	KANTOR PELAYANAN KEKAYAAN NEGARA DAN LELANG PEMATANGSIANTAR	KD	1.450.237	2.445.467	244.700	0	4.140.404	0
	A00	RM		1.450.237	2.445.467	244.700	0	4.140.404	0
		Target Pendapatan						864.564	
	411806	KANWIL DJKN SUMATERA UTARA	KD	3.422.287	4.327.497	1.479.296	0	9.229.080	0
	A00	RM		3.422.287	4.327.497	1.479.296	0	9.229.080	0
		Target Pendapatan						1.990.000	
	506081	KANTOR PELAYANAN KEKAYAAN NEGARA DAN LELANG KISARAN	KD	1.408.512	2.359.996	406.100	0	4.174.608	0
	A00	RM		1.408.512	2.359.996	406.100	0	4.174.608	0
		Target Pendapatan						852.999	
	506090	KANTOR PELAYANAN KEKAYAAN NEGARA DAN LELANG PADANGSIDEMPUNAN	KD	1.523.872	3.289.093	28.950	0	4.841.915	0
	A00	RM		1.523.872	3.289.093	28.950	0	4.841.915	0
		Target Pendapatan						852.190	

**KETENTUAN**

DIPA Induk ini dituangkan lebih lanjut ke dalam DIPA Petikan dan DIPA Petikan dimaksud berlaku sebagai dokumen pelaksanaan kegiatan Satker.



**DAFTAR ISI AN PELAKSANAAN ANGGARAN (DIPA) INDUK  
TAHUN ANGGARAN 2018  
NOMOR : DIPA-015.09-0/2018**



**II. RINCIAN ALOKASI ANGGARAN PER SATKER**

**A. IDENTITAS UNIT :**

1. KEMENTERIAN NEGARA / LEMBAGA : 015 KEMENTERIAN KEUANGAN  
2. UNIT ORGANISASI : 015.09 DITJEN KEKAYAAN NEGARA  
3. PAGU : Rp.872.909.999.000

(DELAPAN RATUS TUJUH PULUH DUA MILIAR SEMBILAN RATUS SEMBILAN JUTA SEMBILAN RATUS SEMBILAN PULUH SEMBILAN RIBU RUPIAH)

**B. RINCIAN ALOKASI ANGGARAN PER SATKER**

(dalam ribuan rupiah)


NO	KODE	PROGRAM / PROPINSI / SATKER / SUMBER DANA	KP KD DK TP UB	JENIS BELANJA				PAGU/TARGET PENDAPATAN	TERCATAT
				PEGAWAI	BARANG	MODAL	BANTUAN SOSIAL		
1	2	3	4	5	6	7	8	9=5+6+7+8	10
	537831	KANTOR PELAYANAN KEKAYAAN NEGARA DAN LELANG MEDAN	KD	2.263.071	4.828.990	502.714	0	7.594.775	0
	A00	RM		2.263.071	4.828.990	502.714	0	7.594.775	0
		Target Pendapatan						10.439.144	
	08	SUMATERA BARAT		3.484.960	5.125.839	35.000	0	8.645.799	0
	119745	KANTOR PELAYANAN KEKAYAAN NEGARA DAN LELANG BUKITTINGGI	KD	1.598.712	2.419.927	35.000	0	4.053.639	0
	A00	RM		1.598.712	2.419.927	35.000	0	4.053.639	0
		Target Pendapatan						442.120	
	537848	KANTOR PELAYANAN KEKAYAAN NEGARA DAN LELANG PADANG	KD	1.886.248	2.705.912	0	0	4.592.160	0
	A00	RM		1.886.248	2.705.912	0	0	4.592.160	0
		Target Pendapatan						1.424.878	
	09	RIAU		5.761.439	9.215.731	314.725	0	15.291.895	0
	506101	KANWIL DJKN RIAU, SUMATERA BARAT DAN KEPULAUAN RIAU	KD	2.910.939	3.826.761	64.000	0	6.801.700	0
	A00	RM		2.910.939	3.826.761	64.000	0	6.801.700	0
		Target Pendapatan						2.100.000	
	506461	KANTOR PELAYANAN KEKAYAAN NEGARA DAN LELANG DUMAI	KD	1.146.026	2.240.062	192.600	0	3.578.688	0
	A00	RM		1.146.026	2.240.062	192.600	0	3.578.688	0
		Target Pendapatan						944.890	
	537852	KANTOR PELAYANAN KEKAYAAN NEGARA DAN LELANG PEKANBARU	KD	1.704.474	3.148.908	58.125	0	4.911.507	0
	A00	RM		1.704.474	3.148.908	58.125	0	4.911.507	0

**KETENTUAN**

DIPA Induk ini dituangkan lebih lanjut ke dalam DIPA Petikan dan DIPA Petikan dimaksud berlaku sebagai dokumen pelaksanaan kegiatan Satker.



**DAFTAR ISIAN PELAKSANAAN ANGGARAN (DIPA) INDUK**  
**TAHUN ANGGARAN 2018**  
**NOMOR : DIPA-015.09-0/2018**  
**II. RINCIAN ALOKASI ANGGARAN PER SATKER**



**A. IDENTITAS UNIT :**

1. KEMENTERIAN NEGARA / LEMBAGA : 015 KEMENTERIAN KEUANGAN  
2. UNIT ORGANISASI : 015.09 DITJEN KEKAYAAN NEGARA  
3. PAGU : Rp.872.909.999.000

(DELAPAN RATUS TUJUH PULUH DUA MILIAR SEMBILAN RATUS SEMBILAN JUTA SEMBILAN RATUS SEMBILAN PULUH SEMBILAN RIBU RUPIAH)

**B. RINCIAN ALOKASI ANGGARAN PER SATKER**

(dalam ribuan rupiah)

NO	KODE	PROGRAM / PROPINSI / SATKER / SUMBER DANA	KP KD DK TP UB	JENIS BELANJA				PAGU/TARGET PENDAPATAN	TERCATAT
				PEGAWAI	BARANG	MODAL	BANTUAN SOSIAL		
1	2	3	4	5	6	7	8	9=5+6+7+8	10
		Target Pendapatan						4.478.760	
	10	JAMBI		2.061.236	3.335.121	2.224.622	0	7.620.979	0
	537873	KANTOR PELAYANAN KEKAYAAN NEGARA DAN LELANG JAMBI	KD	2.061.236	3.335.121	2.224.622	0	7.620.979	0
	A00	RM		2.061.236	3.335.121	2.224.622	0	7.620.979	0
		Target Pendapatan						3.697.387	
	11	SUMATERA SELATAN		6.686.842	16.141.484	729.252	0	23.557.578	0
	506126	KANTOR PELAYANAN KEKAYAAN NEGARA DAN LELANG LAHAT	KD	1.389.065	2.012.891	385.258	0	3.787.214	0
	A00	RM		1.389.065	2.012.891	385.258	0	3.787.214	0
		Target Pendapatan						642.334	
	537880	KANWIL DJKN SUMATERA SELATAN, JAMBI DAN BANGKA BELITUNG	KD	3.418.092	3.289.127	252.100	0	6.959.319	0
	A00	RM		3.418.092	3.289.127	252.100	0	6.959.319	0
		Target Pendapatan						4.913.000	
	537894	KANTOR PELAYANAN KEKAYAAN NEGARA DAN LELANG PALEMBANG	KD	1.879.685	10.839.466	91.894	0	12.811.045	0
	A00	RM		1.879.685	10.839.466	91.894	0	12.811.045	0
		Target Pendapatan						3.037.853	
	12	LAMPUNG		6.946.083	9.739.434	3.032.054	0	19.717.571	0
	506142	KANWIL DJKN BANDARLAMPUNG	KD	3.050.634	3.481.470	953.124	0	7.485.228	0
	A00	RM		3.050.634	3.481.470	953.124	0	7.485.228	0
		Target Pendapatan						480.000	

**KETENTUAN**

DIPA Induk ini dituangkan lebih lanjut ke dalam DIPA Petikan dan DIPA Petikan dimaksud berlaku sebagai dokumen pelaksanaan kegiatan Satker.



**DAFTAR ISIAN PELAKSANAAN ANGGARAN (DIPA) INDUK  
TAHUN ANGGARAN 2018  
NOMOR : DIPA-015.09-0/2018**



DS:3004-7069-7209-9837

**II. RINCIAN ALOKASI ANGGARAN PER SATKER**

**A. IDENTITAS UNIT :**

1. KEMENTERIAN NEGARA / LEMBAGA : 015 KEMENTERIAN KEUANGAN  
2. UNIT ORGANISASI : 015.09 DITJEN KEKAYAAN NEGARA  
3. PAGU : Rp.872.909.999.000

(DELAPAN RATUS TUJUH PULUH DUA MILIAR SEMBILAN RATUS SEMBILAN JUTA SEMBILAN RATUS SEMBILAN PULUH SEMBILAN RIBU RUPIAH)

**B. RINCIAN ALOKASI ANGGARAN PER SATKER**

(dalam ribuan rupiah)


NO	KODE	PROGRAM / PROPINSI / SATKER / SUMBER DANA	KP KD DK TP UB	JENIS BELANJA				PAGU/TARGET PENDAPATAN	TERCATAT
				PEGAWAI	BARANG	MODAL	BANTUAN SOSIAL		
1	2	3	4	5	6	7	8	9=5+6+7+8	10
	506157	KANTOR PELAYANAN KEKAYAAN NEGARA DAN LELANG METRO	KD	1.727.271	2.335.596	51.850	0	4.114.717	0
	A00	RM		1.727.271	2.335.596	51.850	0	4.114.717	0
		Target Pendapatan						1.149.155	
	537902	KANTOR PELAYANAN KEKAYAAN NEGARA DAN LELANG BANDARLAMPUNG	KD	2.168.178	3.922.368	2.027.080	0	8.117.626	0
	A00	RM		2.168.178	3.922.368	2.027.080	0	8.117.626	0
		Target Pendapatan						3.489.871	
	13	KALIMANTAN BARAT		6.402.275	8.255.305	976.385	0	15.633.965	0
	506291	KANWIL DJKN PONTIANAK	KD	3.143.952	3.071.431	27.731	0	6.243.114	0
	A00	RM		3.143.952	3.071.431	27.731	0	6.243.114	0
		Target Pendapatan						253.000	
	506302	KANTOR PELAYANAN KEKAYAAN NEGARA DAN LELANG SINGKAWANG	KD	1.279.040	2.405.497	60.400	0	3.744.937	0
	A00	RM		1.279.040	2.405.497	60.400	0	3.744.937	0
		Target Pendapatan						570.582	
	604456	KANTOR PELAYANAN KEKAYAAN NEGARA DAN LELANG PONTIANAK	KD	1.979.283	2.778.377	888.254	0	5.645.914	0
	A00	RM		1.979.283	2.778.377	888.254	0	5.645.914	0
		Target Pendapatan						5.424.759	
	14	KALIMANTAN TENGAH		2.930.829	4.866.185	210.569	0	8.007.583	0
	119834	KANTOR PELAYANAN KEKAYAAN NEGARA DAN LELANG PALANGKARAYA	KD	1.449.415	2.790.405	16.500	0	4.256.320	0
	A00	RM		1.449.415	2.790.405	16.500	0	4.256.320	0

**KETENTUAN**

DIPA Induk ini dituangkan lebih lanjut ke dalam DIPA Petikan dan DIPA Petikan dimaksud berlaku sebagai dokumen pelaksanaan kegiatan Satker.



**DAFTAR ISIAN PELAKSANAAN ANGGARAN (DIPA) INDUK  
TAHUN ANGGARAN 2018  
NOMOR : DIPA-015.09-0/2018**



DS:3004-7069-7209-9837

**II. RINCIAN ALOKASI ANGGARAN PER SATKER**

**A. IDENTITAS UNIT :**

1. KEMENTERIAN NEGARA / LEMBAGA : 015 KEMENTERIAN KEUANGAN  
2. UNIT ORGANISASI : 015.09 DITJEN KEKAYAAN NEGARA  
3. PAGU : Rp.872.909.999.000  
(DELAPAN RATUS TUJUH PULUH DUA MILIAR SEMBILAN RATUS SEMBILAN JUTA SEMBILAN RATUS SEMBILAN PULUH SEMBILAN RIBU RUPIAH)

**B. RINCIAN ALOKASI ANGGARAN PER SATKER**

(dalam ribuan rupiah)

NO	KODE	PROGRAM / PROPINSI / SATKER / SUMBER DANA	KP KD DK TP UB	JENIS BELANJA				PAGU/TARGET PENDAPATAN	TERCATAT
				PEGAWAI	BARANG	MODAL	BANTUAN SOSIAL		
1	2	3	4	5	6	7	8	9=5+6+7+8	10
		Target Pendapatan						501.526	
	506333	KANTOR PELAYANAN KEKAYAAN NEGARA DAN LELANG PANGKALAN BUN	KD	1.481.414	2.075.780	194.069	0	3.751.263	0
	A00	RM		1.481.414	2.075.780	194.069	0	3.751.263	0
		Target Pendapatan						238.804	
	15	KALIMANTAN SELATAN		4.798.791	5.886.804	217.126	0	10.902.721	0
	506327	KANWIL DJKN KALIMANTAN SELATAN DAN TENGAH	KD	3.156.920	2.760.589	27.000	0	5.944.509	0
	A00	RM		3.156.920	2.760.589	27.000	0	5.944.509	0
		Target Pendapatan						794.000	
	537958	KANTOR PELAYANAN KEKAYAAN NEGARA DAN LELANG BANJARMASIN	KD	1.641.871	3.126.215	190.126	0	4.958.212	0
	A00	RM		1.641.871	3.126.215	190.126	0	4.958.212	0
		Target Pendapatan						2.837.648	
	16	KALIMANTAN TIMUR		7.944.996	12.573.781	30.665.067	0	51.183.844	0
	506358	KANWIL DJKN SAMARINDA	KD	3.092.595	3.172.685	29.399.267	0	35.664.547	0
	A00	RM		3.092.595	3.172.685	29.399.267	0	35.664.547	0
		Target Pendapatan						1.066.000	
	506370	KANTOR PELAYANAN KEKAYAAN NEGARA DAN LELANG BONTANG	KD	1.233.744	1.849.937	56.400	0	3.140.081	0
	A00	RM		1.233.744	1.849.937	56.400	0	3.140.081	0
		Target Pendapatan						669.428	
	537941	KANTOR PELAYANAN KEKAYAAN NEGARA DAN LELANG SAMARINDA	KD	1.813.125	3.252.774	148.400	0	5.214.299	0

**KETENTUAN**

DIPA Induk ini dituangkan lebih lanjut ke dalam DIPA Petikan dan DIPA Petikan dimaksud berlaku sebagai dokumen pelaksanaan kegiatan Satker.





**DAFTAR ISIAN PELAKSANAAN ANGGARAN (DIPA) INDUK**  
**TAHUN ANGGARAN 2018**  
**NOMOR : DIPA-015.09-0/2018**  
**II. RINCIAN ALOKASI ANGGARAN PER SATKER**



**A. IDENTITAS UNIT :**

1. KEMENTERIAN NEGARA / LEMBAGA : 015 KEMENTERIAN KEUANGAN  
2. UNIT ORGANISASI : 015.09 DITJEN KEKAYAAN NEGARA  
3. PAGU : Rp.872.909.999.000  
(DELAPAN RATUS TUJUH PULUH DUA MILIAR SEMBILAN RATUS SEMBILAN JUTA SEMBILAN RATUS SEMBILAN PULUH SEMBILAN RIBU RUPIAH)

**B. RINCIAN ALOKASI ANGGARAN PER SATKER**

(dalam ribuan rupiah)

NO	KODE	PROGRAM / PROPINSI / SATKER / SUMBER DANA	KP KD DK TP UB	JENIS BELANJA				PAGU/TARGET PENDAPATAN	TERCATAT
				PEGAWAI	BARANG	MODAL	BANTUAN SOSIAL		
1	2	3	4	5	6	7	8	9=5+6+7+8	10
	A00	RM		1.813.125	3.252.774	148.400	0	5.214.299	0
		Target Pendapatan						3.579.196	
	537962	KANTOR PELAYANAN KEKAYAAN NEGARA DAN LELANG BALIKPAPAN	KD	1.805.532	4.298.385	1.061.000	0	7.164.917	0
	A00	RM		1.805.532	4.298.385	1.061.000	0	7.164.917	0
		Target Pendapatan						3.541.755	
	17	SULAWESI UTARA		5.351.800	6.383.043	1.438.471	0	13.173.314	0
	537979	KANWIL DJKN MANADO	KD	3.402.743	3.538.747	1.398.471	0	8.339.961	0
	A00	RM		3.402.743	3.538.747	1.398.471	0	8.339.961	0
		Target Pendapatan						183.000	
	537983	KANTOR PELAYANAN KEKAYAAN NEGARA DAN LELANG MANADO	KD	1.949.057	2.844.296	40.000	0	4.833.353	0
	A00	RM		1.949.057	2.844.296	40.000	0	4.833.353	0
		Target Pendapatan						2.875.479	
	18	SULAWESI TENGAH		1.685.951	4.658.351	320.000	0	6.664.302	0
	538002	KANTOR PELAYANAN KEKAYAAN NEGARA DAN LELANG PALU	KD	1.685.951	4.658.351	320.000	0	6.664.302	0
	A00	RM		1.685.951	4.658.351	320.000	0	6.664.302	0
		Target Pendapatan						1.669.942	
	19	SULAWESI SELATAN		9.268.886	11.214.473	1.001.966	0	21.485.325	0
	119944	KANTOR PELAYANAN KEKAYAAN NEGARA DAN LELANG PALOPO	KD	1.367.910	2.137.817	630.666	0	4.136.393	0
	A00	RM		1.367.910	2.137.817	630.666	0	4.136.393	0

**KETENTUAN**

DIPA Induk ini dituangkan lebih lanjut ke dalam DIPA Petikan dan DIPA Petikan dimaksud berlaku sebagai dokumen pelaksanaan kegiatan Satker.



DAFTAR ISIAN PELAKSANAAN ANGGARAN (DIPA) INDUK  
TAHUN ANGGARAN 2018  
NOMOR : DIPA-015.09-0/2018



DS:3004-7069-7209-9837

II. RINCIAN ALOKASI ANGGARAN PER SATKER

A. IDENTITAS UNIT :

1. KEMENTERIAN NEGARA / LEMBAGA : 015 KEMENTERIAN KEUANGAN  
2. UNIT ORGANISASI : 015.09 DITJEN KEKAYAAN NEGARA  
3. PAGU : Rp.872.909.999.000

(DELAPAN RATUS TUJUH PULUH DUA MILIAR SEMBILAN RATUS SEMBILAN JUTA SEMBILAN RATUS SEMBILAN PULUH SEMBILAN RIBU RUPIAH)

B. RINCIAN ALOKASI ANGGARAN PER SATKER

(dalam ribuan rupiah)

NO	KODE	PROGRAM / PROPINSI / SATKER / SUMBER DANA	KP KD DK TP UB	JENIS BELANJA				PAGU/TARGET PENDAPATAN	TERCATAT
				PEGAWAI	BARANG	MODAL	BANTUAN SOSIAL		
1	2	3	4	5	6	7	8	9=5+6+7+8	10
		Target Pendapatan						568.025	
	411843	KANWIL DJKN SULAWESI SELATAN, TENGGARA DAN BARAT	KD	4.196.390	4.051.250	128.100	0	8.375.740	0
	A00	RM		4.196.390	4.051.250	128.100	0	8.375.740	0
		Target Pendapatan						323.000	
	538019	KANTOR PELAYANAN KEKAYAAN NEGARA DAN LELANG MAKASSAR	KD	2.037.957	2.527.070	208.800	0	4.773.827	0
	A00	RM		2.037.957	2.527.070	208.800	0	4.773.827	0
		Target Pendapatan						12.131.665	
	538190	KANTOR PELAYANAN KEKAYAAN NEGARA DAN LELANG PAREPARE	KD	1.666.629	2.498.336	34.400	0	4.199.365	0
	A00	RM		1.666.629	2.498.336	34.400	0	4.199.365	0
		Target Pendapatan						1.512.166	
	20	SULAWESI TENGGARA		1.808.123	2.858.273	2.574.100	0	7.240.496	0
	538030	KANTOR PELAYANAN KEKAYAAN NEGARA DAN LELANG KENDARI	KD	1.808.123	2.858.273	2.574.100	0	7.240.496	0
	A00	RM		1.808.123	2.858.273	2.574.100	0	7.240.496	0
		Target Pendapatan						1.244.054	
	21	MALUKU		1.614.058	3.310.897	1.818.007	0	6.742.962	0
	538044	KANTOR PELAYANAN KEKAYAAN NEGARA DAN LELANG AMBON	KD	1.614.058	3.310.897	1.818.007	0	6.742.962	0
	A00	RM		1.614.058	3.310.897	1.818.007	0	6.742.962	0
		Target Pendapatan						1.041.456	
	22	BALI		8.527.911	9.640.778	746.561	0	18.915.250	0

KETENTUAN

DIPA Induk ini dituangkan lebih lanjut ke dalam DIPA Petikan dan DIPA Petikan dimaksud berlaku sebagai dokumen pelaksanaan kegiatan Satker.



DAFTAR ISIAN PELAKSANAAN ANGGARAN (DIPA) INDUK  
TAHUN ANGGARAN 2018  
NOMOR : DIPA-015.09-0/2018



DS:3004-7069-7209-9837

II. RINCIAN ALOKASI ANGGARAN PER SATKER

A. IDENTITAS UNIT :

1. KEMENTERIAN NEGARA / LEMBAGA : 015 KEMENTERIAN KEUANGAN  
2. UNIT ORGANISASI : 015.09 DITJEN KEKAYAAN NEGARA  
3. PAGU : Rp.872.909.999.000

(DELAPAN RATUS TUJUH PULUH DUA MILIAR SEMBILAN RATUS SEMBILAN JUTA SEMBILAN RATUS SEMBILAN PULUH SEMBILAN RIBU RUPIAH)

B. RINCIAN ALOKASI ANGGARAN PER SATKER

(dalam ribuan rupiah)

NO	KODE	PROGRAM / PROPINSI / SATKER / SUMBER DANA	KP KD DK TP UB	JENIS BELANJA				PAGU/TARGET PENDAPATAN	TERCATAT
				PEGAWAI	BARANG	MODAL	BANTUAN SOSIAL		
1	2	3	4	5	6	7	8	9=5+6+7+8	10
	525591	KANTOR PELAYANAN KEKAYAAN NEGARA DAN LELANG SINGARAJA	KD	1.954.004	2.125.214	380.908	0	4.460.126	0
	A00	RM		1.954.004	2.125.214	380.908	0	4.460.126	0
		Target Pendapatan						727.313	
	538051	KANWIL DJKN DENPASAR	KD	3.897.104	4.831.358	281.353	0	9.009.815	0
	A00	RM		3.897.104	4.831.358	281.353	0	9.009.815	0
		Target Pendapatan						65.000	
	538065	KANTOR PELAYANAN KEKAYAAN NEGARA DAN LELANG DENPASAR	KD	2.676.803	2.684.206	84.300	0	5.445.309	0
	A00	RM		2.676.803	2.684.206	84.300	0	5.445.309	0
		Target Pendapatan						4.622.488	
	23	NUSA TENGGARA BARAT		3.392.831	7.683.626	498.080	0	11.574.537	0
	538072	KANTOR PELAYANAN KEKAYAAN NEGARA DAN LELANG BIMA	KD	1.506.007	2.454.218	293.780	0	4.254.005	0
	A00	RM		1.506.007	2.454.218	293.780	0	4.254.005	0
		Target Pendapatan						614.616	
	538086	KANTOR PELAYANAN KEKAYAAN NEGARA DAN LELANG MATARAM	KD	1.886.824	5.229.408	204.300	0	7.320.532	0
	A00	RM		1.886.824	5.229.408	204.300	0	7.320.532	0
		Target Pendapatan						1.802.542	
	24	NUSA TENGGARA TIMUR		2.015.055	4.235.204	552.782	0	6.803.041	0
	538108	KANTOR PELAYANAN KEKAYAAN NEGARA DAN LELANG KUPANG	KD	2.015.055	4.235.204	552.782	0	6.803.041	0
	A00	RM		2.015.055	4.235.204	552.782	0	6.803.041	0

KETENTUAN

DIPA Induk ini dituangkan lebih lanjut ke dalam DIPA Petikan dan DIPA Petikan dimaksud berlaku sebagai dokumen pelaksanaan kegiatan Satker.



DAFTAR ISI AN PELAKSANAAN ANGGARAN (DIPA) INDUK  
TAHUN ANGGARAN 2018  
NOMOR : DIPA-015.09-0/2018



II. RINCIAN ALOKASI ANGGARAN PER SATKER

A. IDENTITAS UNIT :

1. KEMENTERIAN NEGARA / LEMBAGA : 015 KEMENTERIAN KEUANGAN  
2. UNIT ORGANISASI : 015.09 DITJEN KEKAYAAN NEGARA  
3. PAGU : Rp.872.909.999.000

(DELAPAN RATUS TUJUH PULUH DUA MILIAR SEMBILAN RATUS SEMBILAN JUTA SEMBILAN RATUS SEMBILAN PULUH SEMBILAN RIBU RUPIAH)

B. RINCIAN ALOKASI ANGGARAN PER SATKER

(dalam ribuan rupiah)

NO	KODE	PROGRAM / PROPINSI / SATKER / SUMBER DANA	KP KD DK TP UB	JENIS BELANJA				PAGU/TARGET PENDAPATAN	TERCATAT
				PEGAWAI	BARANG	MODAL	BANTUAN SOSIAL		
1	2	3	4	5	6	7	8	9=5+6+7+8	10
		Target Pendapatan						2.734.612	
	25	PAPUA		5.863.541	12.957.417	680.246	0	19.501.204	0
	506409	KANWIL DJKN JAYAPURA	KD	2.816.706	4.726.385	0	0	7.543.091	0
	A00	RM		2.816.706	4.726.385	0	0	7.543.091	0
	525474	KANTOR PELAYANAN KEKAYAAN NEGARA DAN LELANG BIAK	KD	1.445.733	2.668.398	651.246	0	4.765.377	0
	A00	RM		1.445.733	2.668.398	651.246	0	4.765.377	0
		Target Pendapatan						248.736	
	538129	KANTOR PELAYANAN KEKAYAAN NEGARA DAN LELANG JAYAPURA	KD	1.601.102	5.562.634	29.000	0	7.192.736	0
	A00	RM		1.601.102	5.562.634	29.000	0	7.192.736	0
		Target Pendapatan						1.770.337	
	26	BENGGULU		1.656.723	3.032.288	28.955	0	4.717.966	0
	538154	KANTOR PELAYANAN KEKAYAAN NEGARA DAN LELANG BENGKULU	KD	1.656.723	3.032.288	28.955	0	4.717.966	0
	A00	RM		1.656.723	3.032.288	28.955	0	4.717.966	0
		Target Pendapatan						814.065	
	28	MALUKU UTARA		1.360.384	2.410.345	487.400	0	4.258.129	0
	538133	KANTOR PELAYANAN KEKAYAAN NEGARA DAN LELANG TERNATE	KD	1.360.384	2.410.345	487.400	0	4.258.129	0
	A00	RM		1.360.384	2.410.345	487.400	0	4.258.129	0
		Target Pendapatan						704.615	
	29	BANTEN		9.163.781	11.968.941	2.531.555	0	23.664.277	0

KETENTUAN

DIPA Induk ini dituangkan lebih lanjut ke dalam DIPA Petikan dan DIPA Petikan dimaksud berlaku sebagai dokumen pelaksanaan kegiatan Satker.



DAFTAR ISIAN PELAKSANAAN ANGGARAN (DIPA) INDUK  
TAHUN ANGGARAN 2018  
NOMOR : DIPA-015.09-0/2018



DS:3004-7069-7209-9837

II. RINCIAN ALOKASI ANGGARAN PER SATKER

A. IDENTITAS UNIT :

1. KEMENTERIAN NEGARA / LEMBAGA : 015 KEMENTERIAN KEUANGAN  
2. UNIT ORGANISASI : 015.09 DITJEN KEKAYAAN NEGARA  
3. PAGU : Rp.872.909.999.000

(DELAPAN RATUS TUJUH PULUH DUA MILIAR SEMBILAN RATUS SEMBILAN JUTA SEMBILAN RATUS SEMBILAN PULUH SEMBILAN RIBU RUPIAH)

B. RINCIAN ALOKASI ANGGARAN PER SATKER

(dalam ribuan rupiah)

NO	KODE	PROGRAM / PROPINSI / SATKER / SUMBER DANA	KP KD DK TP UB	JENIS BELANJA				PAGU/TARGET PENDAPATAN	TERCATAT
				PEGAWAI	BARANG	MODAL	BANTUAN SOSIAL		
1	2	3	4	5	6	7	8	9=5+6+7+8	10
	119724	KANTOR PELAYANAN KEKAYAAN NEGARA DAN LELANG SERANG	KD	1.646.540	3.024.952	773.459	0	5.444.951	0
	A00	RM		1.646.540	3.024.952	773.459	0	5.444.951	0
		Target Pendapatan						6.108.620	
	506172	KANWIL DJKN SERANG	KD	3.195.081	4.586.665	1.200.896	0	8.982.642	0
	A00	RM		3.195.081	4.586.665	1.200.896	0	8.982.642	0
		Target Pendapatan						1.122.000	
	506188	KANTOR PELAYANAN KEKAYAAN NEGARA DAN LELANG TANGERANG	KD	2.010.473	2.259.556	546.700	0	4.816.729	0
	A00	RM		2.010.473	2.259.556	546.700	0	4.816.729	0
		Target Pendapatan						8.937.496	
	506194	KANTOR PELAYANAN KEKAYAAN NEGARA DAN LELANG SERPONG	KD	2.311.687	2.097.768	10.500	0	4.419.955	0
	A00	RM		2.311.687	2.097.768	10.500	0	4.419.955	0
		Target Pendapatan						11.415.808	
	30	KEPULAUAN BANGKA BELITUNG		1.335.963	2.519.388	166.500	0	4.021.851	0
	119809	KANTOR PELAYANAN KEKAYAAN NEGARA DAN LELANG PANGKALPINANG	KD	1.335.963	2.519.388	166.500	0	4.021.851	0
	A00	RM		1.335.963	2.519.388	166.500	0	4.021.851	0
		Target Pendapatan						1.022.972	
	31	GORONTALO		1.728.030	2.876.539	204.850	0	4.809.419	0
	538023	KANTOR PELAYANAN KEKAYAAN NEGARA DAN LELANG GORONTALO	KD	1.728.030	2.876.539	204.850	0	4.809.419	0
	A00	RM		1.728.030	2.876.539	204.850	0	4.809.419	0

KETENTUAN

DIPA Induk ini dituangkan lebih lanjut ke dalam DIPA Petikan dan DIPA Petikan dimaksud berlaku sebagai dokumen pelaksanaan kegiatan Satker.



**DAFTAR ISI AN PELAKSANAAN ANGGARAN (DIPA) INDUK  
TAHUN ANGGARAN 2018  
NOMOR : DIPA-015.09-0/2018**



**II. RINCIAN ALOKASI ANGGARAN PER SATKER**

**A. IDENTITAS UNIT :**

1. KEMENTERIAN NEGARA / LEMBAGA : 015 KEMENTERIAN KEUANGAN  
2. UNIT ORGANISASI : 015.09 DITJEN KEKAYAAN NEGARA  
3. PAGU : Rp.872.909.999.000

(DELAPAN RATUS TUJUH PULUH DUA MILIAR SEMBILAN RATUS SEMBILAN JUTA SEMBILAN RATUS SEMBILAN PULUH SEMBILAN RIBU RUPIAH)

**B. RINCIAN ALOKASI ANGGARAN PER SATKER**

(dalam ribuan rupiah)

NO	KODE	PROGRAM / PROPINSI / SATKER / SUMBER DANA	KP KD DK TP UB	JENIS BELANJA				PAGU/TARGET PENDAPATAN	TERCATAT
				PEGAWAI	BARANG	MODAL	BANTUAN SOSIAL		
1	2	3	4	5	6	7	8	9=5+6+7+8	10
		Target Pendapatan						1.066.057	
	32	KEPULAUAN RIAU		1.432.633	3.053.457	44.300	0	4.530.390	0
	119656	KANTOR PELAYANAN KEKAYAAN NEGARA DAN LELANG BATAM	KD	1.432.633	3.053.457	44.300	0	4.530.390	0
	A00	RM		1.432.633	3.053.457	44.300	0	4.530.390	0
		Target Pendapatan						4.964.403	
	33	PAPUA BARAT		1.471.667	3.211.509	511.600	0	5.194.776	0
	537990	KANTOR PELAYANAN KEKAYAAN NEGARA DAN LELANG SORONG	KD	1.471.667	3.211.509	511.600	0	5.194.776	0
	A00	RM		1.471.667	3.211.509	511.600	0	5.194.776	0
		Target Pendapatan						802.706	
	34	SULAWESI BARAT		1.659.014	1.268.137	244.100	0	3.171.251	0
	418495	KPKNL Mamuju	KD	1.659.014	1.268.137	244.100	0	3.171.251	0
	A00	RM		1.659.014	1.268.137	244.100	0	3.171.251	0
	35	KALIMANTAN UTARA		1.365.491	2.586.816	639.438	0	4.591.745	0
	506364	KANTOR PELAYANAN KEKAYAAN NEGARA DAN LELANG TARAKAN	KD	1.365.491	2.586.816	639.438	0	4.591.745	0
	A00	RM		1.365.491	2.586.816	639.438	0	4.591.745	0
		Target Pendapatan						854.475	
		TOTAL		242.936.922	511.170.660	118.802.417	0	872.909.999	0
		RM		242.936.922	431.440.432	94.979.645	0	769.356.999	0

**KETENTUAN**

DIPA Induk ini dituangkan lebih lanjut ke dalam DIPA Petikan dan DIPA Petikan dimaksud berlaku sebagai dokumen pelaksanaan kegiatan Satker.



**DAFTAR ISI AN PELAKSANAAN ANGGARAN (DIPA) INDIK**  
**TAHUN ANGGARAN 2018**  
**NOMOR : DIPA-015.09-0/2018**



DS:3004-7069-7209-9837

**II. RINCIAN ALOKASI ANGGARAN PER SATKER**

**A. IDENTITAS UNIT :**

1. KEMENTERIAN NEGARA / LEMBAGA : 015 KEMENTERIAN KEUANGAN  
2. UNIT ORGANISASI : 015.09 DITJEN KEKAYAAN NEGARA  
3. PAGU : Rp.872.909.999.000  
(DELAPAN RATUS TUJUH PULUH DUA MILIAR SEMBILAN RATUS SEMBILAN JUTA SEMBILAN RATUS SEMBILAN PULUH SEMBILAN RIBU RUPIAH)

**B. RINCIAN ALOKASI ANGGARAN PER SATKER**

(dalam ribuan rupiah)

NO	KODE	PROGRAM / PROPINSI / SATKER / SUMBER DANA	KP KD DK TP UB	JENIS BELANJA				PAGU/TARGET PENDAPATAN	TERCATAT
				PEGAWAI	BARANG	MODAL	BANTUAN SOSIAL		
1	2	3	4	5	6	7	8	9=5+6+7+8	10
		TOTAL		242.936.922	511.170.660	118.802.417	0	872.909.999	0
		BLU		0	79.730.228	23.822.772	0	103.553.000	0
		PENDAPATAN						930.145.519	

**KETENTUAN**


DIPA Induk ini dituangkan lebih lanjut ke dalam DIPA Petikan dan DIPA Petikan dimaksud berlaku sebagai dokumen pelaksanaan kegiatan Satker.

Jakarta, 05 Desember 2017  
Direktur Jenderal Kekayaan Negara

Ir. Isa Rachmatarwata, M. Math.,  
NIP. 196612301991021001



**DAFTAR ISI AN PELAKSANAAN ANGGARAN (DIPA) INDUK  
TAHUN ANGGARAN 2018  
NOMOR : DIPA-015.09-0/2018**



DS:3004-7069-7209-9837

**III. RENCANA PENARIKAN DANA DAN PERKIRAAN PENERIMAAN**

**A. IDENTITAS UNIT :**

1. KEMENTERIAN NEGARA / LEMBAGA : 015 KEMENTERIAN KEUANGAN  
2. UNIT ORGANISASI : 015.09 DITJEN KEKAYAAN NEGARA  
3. PAGU : Rp.872.909.999.000

(DELAPAN RATUS TUJUH PULUH DUA MILIAR SEMBILAN RATUS SEMBILAN JUTA SEMBILAN RATUS SEMBILAN PULUH SEMBILAN RIBU RUPIAH)

**B. RENCANA PER PROGRAM**

(dalam ribuan rupiah)

NO	KODE	URAIAN PROGRAM	PAGU	JANUARI	PEBRUARI	MARET	APRIL	MEI	JUNI	JULI	AGUSTUS	SEPTEMBER	OKTOBER	NOPEMBER	DESEMBER
1	015.09.10	Program Pengelolaan Kekayaan Negara, Penyelesaian Pengurusan Piutang Negara dan Pelayanan Lelang RENCANA PENARIKAN DANA	872.909.999	20.910.194	30.535.783	41.515.091	53.997.340	54.847.100	69.664.805	89.966.886	87.432.574	100.413.400	85.572.325	102.409.181	135.645.320
2	015.09	PERKIRAAN / TARGET PENDAPATAN	930.145.519	77.512.135	77.512.135	77.512.135	77.512.135	77.512.135	77.512.135	77.512.135	77.512.135	77.512.135	77.512.135	77.512.135	77.512.034
		TOTAL RENCANA PENARIKAN DANA	872.909.999	20.910.194	30.535.783	41.515.091	53.997.340	54.847.100	69.664.805	89.966.886	87.432.574	100.413.400	85.572.325	102.409.181	135.645.320
		TOTAL PERKIRAAN / TARGET PENDAPATAN	930.145.519	77.512.135	77.512.135	77.512.135	77.512.135	77.512.135	77.512.135	77.512.135	77.512.135	77.512.135	77.512.135	77.512.135	77.512.034

Jakarta, 05 Desember 2017  
Direktur Jenderal Kekayaan Negara

Ir. Isa Rachmatarwata, M. Math.,  
NIP. 196612301991021001